



POWIATOWY URZĄD PRACY W OSTROŁĘCE
ul. 11-ego Listopada 68, 07 - 410 Ostrołęka
tel. centrala: (0 - 29) 760-43-83, 760-45-62, 760-33-77

**Informacja
o sytuacji na Rynku Pracy
w powiecie ostrołęckim
i mieście Ostrołęka
w I półroczu 2017 roku**

Spis treści:

1. Poziom i stopa bezrobocia

1.1 Bezrobotni na wsi

1.2 Zmiany w poziomie bezrobocia.

1.3 Struktura bezrobotnych

1.3.1 Kobiety

1.3.2 Osoby w okresie 12 miesięcy od dnia ukończenia nauki

1.3.3. Bezrobotni w szczególnej sytuacji na rynku pracy

1.3.4. Zwolnieni z przyczyn dotyczących zakładu pracy

1.3.5. Bezrobotni z prawem do zasiłku

1.3.6. Bezrobotni dotychczas nie pracujący

1.4. Pośrednictwo pracy, poradnictwo i doradztwo zawodowe

1.4.1 Oferty pracy

1.4.2. Poradnictwo zawodowe

1.4.3. Oświadczenia o zamiarze powierzenia pracy cudzoziemcom

1.5. Wydatki Funduszu Pracy – ogółem

1.6. Aktywne formy przeciwdziałania bezrobociu realizowane ze środków Funduszu Pracy w I półroczu 2017 roku

1.7. Pozostałe wydatki na aktywne formy nielimitowane

1.8. Informacja z wykorzystania środków Krajowego Funduszu Szkoleniowego na dofinansowanie kształcenia ustawicznego pracowników i pracodawców

1.9. Informacja z wykorzystania środków PEFRON na rehabilitację zawodową w I półroczu 2017 roku

Tabela nr 1. Zarejestrowani bezrobotni według stanu na koniec czerwca 2017 roku

Tabela nr 2. Ilość osób bezrobotnych i stopa bezrobocia w I półroczu 2017 roku

Tabela nr 3. „NAPŁYW” i „ODPŁYW” bezrobotnych w obszarze działania PUP w Ostrołęce w I półroczu w 2013, 2014, 2015, 2016 i 2017 roku

Tabela nr 4. Bezrobotni w szczególnej sytuacji na rynku pracy w I półroczu 2017 roku

Tabela nr 5. Liczba bezrobotnych w I półroczu 2017 roku

Tabela nr 6. Wydatki Funduszu Pracy w I półroczu 2017 roku

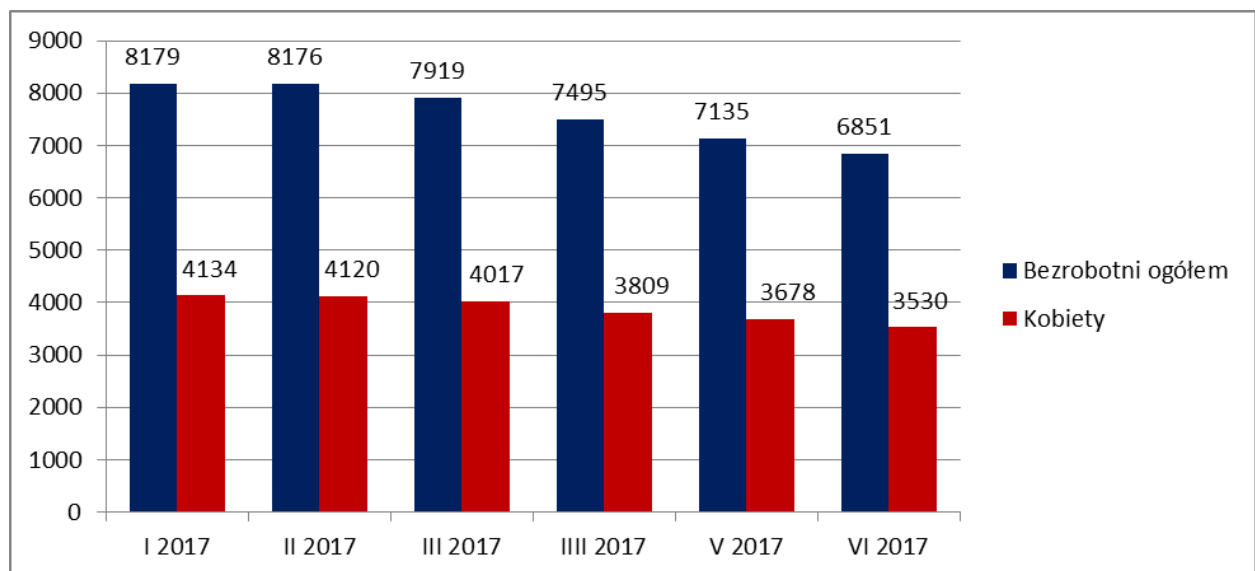
1. Poziom i stopa bezrobocia

Na koniec czerwca 2017 roku liczba bezrobotnych zarejestrowanych w Powiatowym Urzędzie Pracy w Ostrołęce wynosiła **6851 osób** (3630 kobiet i 3321 mężczyzn) i była niższa od liczby zarejestrowanych bezrobotnych na koniec czerwca 2016 roku o **760 osób** tj. 11,09% .

Liczba zarejestrowanych bezrobotnych na koniec poszczególnych miesięcy 2017 roku przedstawiała się następująco:

- styczeń - 8179 osób (w tym: 4134 kobiety)
- luty - 8176 osób (w tym: 4120 kobiet)
- marzec - 7919 osób (w tym: 4017 kobiet)
- kwiecień - 7495 osób (w tym: 3809 kobiet)
- maj - 7135 osób (w tym: 3678 kobiet)
- czerwiec - 6851 osób (w tym: 3530 kobiet)

Na koniec czerwca 2017 roku zarejestrowanych było **159 osób** poszukujących pracy (62 kobiety i 97 mężczyzn) w tym **69 osób** (20 kobiet i 49 mężczyzn) niepełnosprawnych nie pozostających w zatrudnieniu .

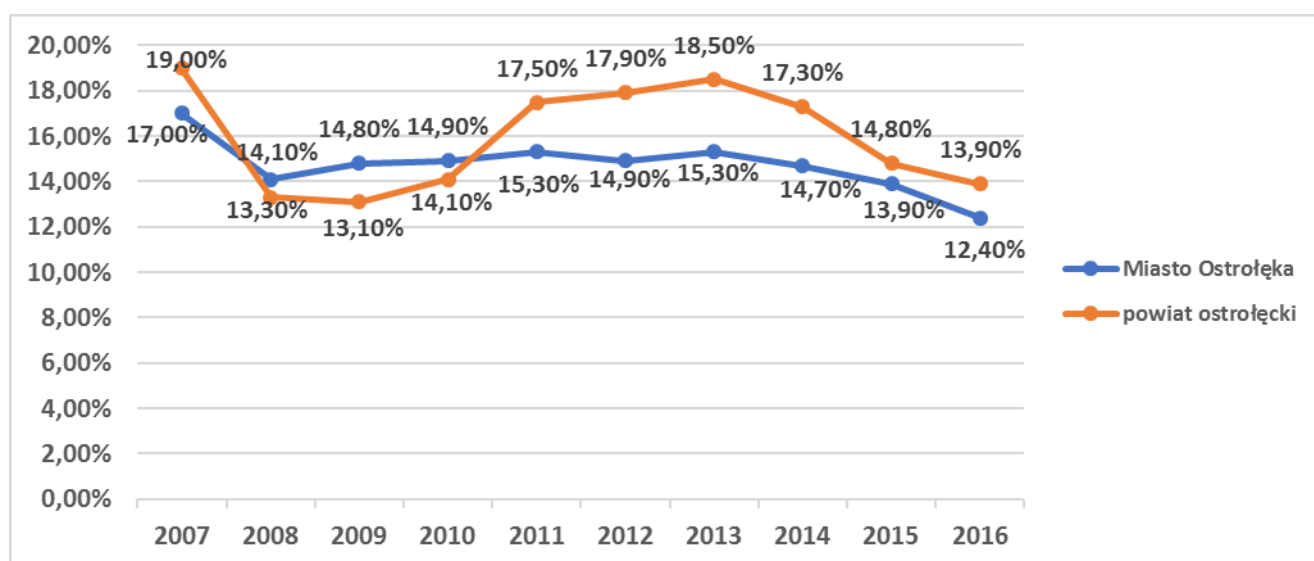


Szczegółowe dane dotyczące liczby zarejestrowanych osób bezrobotnych z podziałem na gminy zawiera tabela nr 1.

Stopa bezrobocia w powiatach wynosiła :

Stan na koniec czerwca	miasto Ostrołęka	powiat ostrołęcki
2007 roku	17,00%	19,00%
2008 roku	14,10%	13,30%
2009 roku	14,80%	13,10%
2010 roku	14,90%	14,10%
2011 roku	15,30%	17,50%
2012 roku	14,90%	17,90%
2013 roku	15,30%	18,50%
2014 roku	14,70%	17,30%
2015 roku	13,90%	14,80%
2016 roku	12,40%	13,90%
2017 roku		

Stopę bezrobocia na koniec czerwca w poszczególnych latach przedstawia poniższy wykres



Szczegółowe dane dotyczące ilości osób bezrobotnych i stopy bezrobocia w I półroczu 2017 r. przedstawia tabela nr 2.

1.1 Bezrobotni na wsi

W pierwszym półroczu 2017 roku zarejestrowane było **3813 osób** (1953 kobiety) zamieszkałe na wsi (w tym **709 osób** posiadających gospodarstwo rolne). Stanowiły one 55,66% ogółu zarejestrowanych bezrobotnych.

W porównaniu ze stanem na koniec czerwca 2016 roku liczba bezrobotnych zamieszkałych na wsi zmniejszyła się o **474 osoby**.

1.2 Zmiany w poziomie bezrobocia.

W I półroczu 2017 roku zarejestrowało się **3639 osób** (1741 kobiet) tj. o 558 osób mniej niż w I półroczu 2016 r. Wśród zarejestrowanych w tym okresie po raz pierwszy status osoby bezrobotnej uzyskało **660 osób** tj. 18,14% ogólnej liczby zarejestrowanych w tym półroczu.

Po raz kolejny do rejestracji powróciło **2979 osób** tj. 81,86% ogółu zarejestrowanych w tym półroczu.

Po zakończeniu wykonywania prac interwencyjnych do rejestracji powróciło **10 osób** (4 kobiety), robót publicznych – **1 osoba** (0 kobiet), po odbyciu stażu - **180 osób** (149 kobiet).

Z ewidencji bezrobotnych w I półroczu 2017 roku wyłączono – **4664 osoby** (2223 kobiety) w tym z powodu podjęcia pracy wyłączono – **2330 osób** (1149 kobiet) tj. 47,81% ogółu wyłączonych, a z powodu nie potwierdzenia gotowości do pracy – **886 osób** (260 kobiet) tj. 19,00% ogółu wyłączonych z ewidencji w I półroczu 2017 roku.

Zmiany w poziomie bezrobocia przedstawia tabela nr 3.

1.3 Struktura bezrobotnych

1.3.1 Kobiety

Na koniec czerwca 2017 roku liczba bezrobotnych kobiet wynosiła **3530** i stanowiła 51,53% ogółu bezrobotnych. W porównaniu ze stanem na koniec czerwca 2016 roku liczba bezrobotnych kobiet zmniejszyła się o **347**.

Wśród bezrobotnych kobiet - **2843** pracowało przed uzyskaniem statusu osoby bezrobotnej, **147** kobiet zostało zwolnionych z przyczyn dotyczących zakładu pracy.

Z prawem do zasiłku zarejestrowanych było **370** kobiet (13,01% ogólnej liczby zarejestrowanych kobiet).

1.3.2 Osoby w okresie 12 miesięcy od dnia ukończenia nauki.

W I półroczu 2017 roku zarejestrowało się **459 osób** (259 kobiet) pozostających w okresie do 12 miesięcy od dnia ukończenia nauki.

1.3.3. Bezrobotni w szczególnej sytuacji na rynku pracy

Bezrobotni w szczególnej sytuacji na rynku pracy to wyodrębniona kategoria bezrobotnych, w stosunku do których przede wszystkim mogą być stosowane działania aktywizujące określone ustawą o promocji zatrudnienia i instytucjach rynku pracy z dnia 20 kwietnia 2004 roku (Dz.U. z 2017 r. poz. 1065, z późn. zm.).

Do kategorii tej zakwalifikowane zostały osoby bezrobotne :

- bezrobotni do 30 roku życia
- długotrwale bezrobotne
- powyżej 50 roku życia
- korzystające ze świadczeń z pomocy społecznej
- posiadające co najmniej jedno dziecko do 6 roku życia
- posiadające co najmniej jedno dziecko niepełnosprawne do 18 roku życia
- niepełnosprawne

Na koniec czerwca 2017 roku wśród osób znajdujących się w szczególnej sytuacji na rynku pracy:

największe grupy stanowiły osoby:

- do 30 roku życia (**1922 osoby**) 28,05% ogółu bezrobotnych (w tym do 25 roku życia **1201 osób** 17,53% ogółu bezrobotnych)
- długotrwale bezrobotni (**1487 osób**) 21,70% ogółu bezrobotnych

mniej liczne grupy stanowiły osoby:

- powyżej 50 roku życia (**593 osoby**) 8,66% ogółu bezrobotnych
- posiadające co najmniej jedno dziecko do 6 roku życia (**374 osoby**) 5,46% ogółu bezrobotnych

- niepełnosprawni (**163 osoby**) 2,38% ogółu bezrobotnych
- posiadające co najmniej jedno dziecko niepełnosprawne do 18 roku życia (**9 osób**) 0,13% ogółu bezrobotnych

Szczegółowe dane dotyczące osób bezrobotnych w szczególnej sytuacji na rynku pracy w I półroczu 2017 roku przedstawia tabela nr 4.

1.3.4. Zwolnieni z przyczyn dotyczących zakładu pracy

W I półroczu 2017 roku zarejestrowały się **156 osób** zwolnione z przyczyn dotyczących zakładu pracy. W porównaniu do czerwca 2016 liczba zarejestrowanych osób z tytułu zwolnień grupowych zmniejszyła się o **87 osób**.

1.3.5. Bezrobotni z prawem do zasiłku

Na koniec czerwca 2017 roku w ewidencji zarejestrowane były **657 osób** (370 kobiet) z prawem do zasiłku. Stanowiły one **9,59%** ogółu bezrobotnych.

Prawo do zasiłku posiadało :

- **366 osób** (205 kobiet) zamieszkałych na wsi
- **6 osób** (6 kobiet) w okresie do 12 miesięcy od dnia ukończenia nauki
- **110 osób** (63 kobiety) bez kwalifikacji zawodowych
- **176 osób** (111 kobiet) do 30 roku życia
- **50 osób** (29 kobiet) do 25 roku życia
- **5 osób** (2 kobiety) długotrwale bezrobotnych
- **205 osób** (89 kobiet) powyżej 50 roku życia
- **111 osób** (98 kobiet) posiadające co najmniej jedno dziecko do 6 roku życia
- **2 osoby** (2 kobiety) posiadające co najmniej jedno dziecko niepełnosprawne do 18 roku życia
- **37 osób** (24 kobiety) niepełnosprawnych

W porównaniu ze stanem na koniec czerwca 2016 roku ogólna liczba bezrobotnych z prawem do zasiłku zmniejszyła się o **147 osób**.

1.3.6. Bezrobotni dotychczas nie pracujący

Na koniec czerwca 2017 roku w ewidencji zarejestrowane było **1242 osoby** uprzednio nie pracujących. W porównaniu ze stanem na koniec czerwca 2016 roku liczba osób w tej grupie zmniejszyła się o **236 osób**.

Szczegółowe dane dotyczące struktury osób bezrobotnych zawiera tabela nr 5.

1.4 Pośrednictwo pracy, poradnictwo i doradztwo zawodowe

Pośrednictwo pracy polega na udzielaniu pomocy bezrobotnym i innym osobom poszukującym pracy w uzyskaniu odpowiedniego zatrudnienia oraz pracodawcom w znalezieniu odpowiednich pracowników.

1.4.1 Oferty pracy

W I półroczu 2017 roku do Powiatowego Urzędu Pracy wpłynęło **1855** wolnych miejsc pracy. Pośrednicy pracy w wyniku **513** wizyt pozyskali do współpracy **175** nowych pracodawców.

1.4.2. Poradnictwo zawodowe

W ramach poradnictwa zawodowego klienci Powiatowego Urzędu Pracy w Ostrołęce obejmowani byli poradnictwem indywidualnym, grupowym oraz informacją zawodową. Doradcy zawodowi świadczyli pomoc w wyborze odpowiedniego zawodu i miejsca zatrudnienia. Udzielali informacji o rynku pracy oraz możliwościach szkolenia i kształcenia.

Przeprowadzono **11** rozmów doradczych, **3** grupowe porady zawodowe, **155** indywidualnych informacji zawodowych, **9** grupowych informacji zawodowych.

1.4.3. Oświadczenia o zamiarze powierzenia pracy cudzoziemcom

W I półroczu 2017 roku w Powiatowym Urzędzie Pracy w Ostrołęce zarejestrowano **687** oświadczeń o zamiarze powierzenia pracy cudzoziemcom, w tym dla mężczyzn **593** (tj. 86,32% ogółu zarejestrowanych oświadczeń) i **94** dla kobiet (tj. 13,68% ogółu).

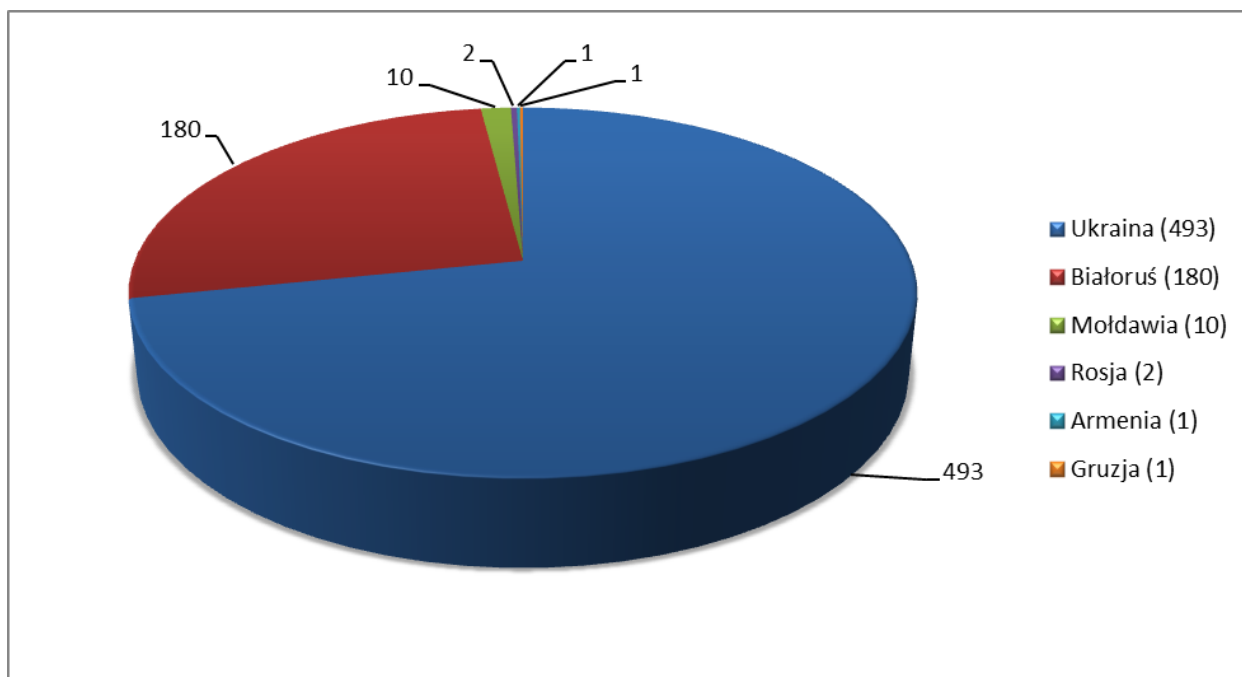
Podział zarejestrowanych oświadczeń wg obywatelstwa cudzoziemców:

- Ukraina - **493** oświadczenia (71,75% ogółu)
- Białoruś - **180** oświadczeń (26,20 % ogółu)
- Mołdawia - **10** oświadczeń (1,46% ogółu)
- Rosja - **2** oświadczenia (0,29% ogółu)
- Armenia - **1** oświadczenie (0,15% ogółu)
- Gruzja - **1** oświadczenia (0,15% ogółu)

Podział zarejestrowanych oświadczeń ze względu na przeznaczenie oświadczenia:

- Wnioskowanie o wizę – **368** oświadczeń (53,56% ogółu)
- Z wizytą w celu wykonywania pracy – **294** oświadczenia (42,80% ogółu)
- Zezwolenie na pobyt czasowy – **11** oświadczeń (1,60% ogółu)
- Wnioskowanie o zezwolenie na pobyt czasowy – **6** oświadczeń (0,87% ogółu)
- Z wizytą w innym celu – **5** oświadczeń (0,73% ogółu)
- Inny tytuł pobytowy – **3** oświadczenia (0,44% ogółu)

Podział zarejestrowanych oświadczeń wg obywatelstwa cudzoziemców przedstawia poniższy wykres



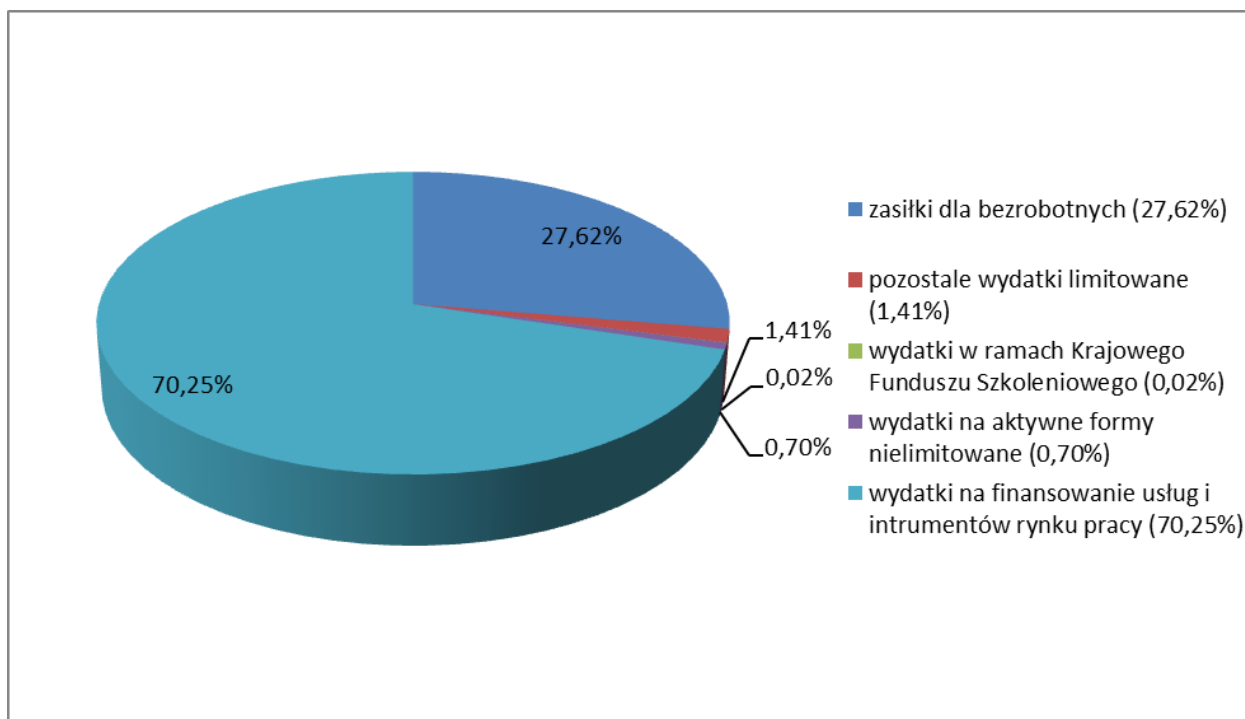
1.5. Wydatki Funduszu Pracy – ogółem

W I półroczu 2017 roku ze środków Funduszu Pracy wydatkowano ogółem: **15.877.781,71 zł** w tym na:

- 1) **zasilki dla osób bezrobotnych** - w kwocie **4.386.225,57 zł** tj. 27,62 % wydatków ogółem,
- 2) **pozostałe wydatki limitowane** - w kwocie **224.497,22 zł** tj. 1,41 % wydatków ogółem w ramach których sfinansowano:
 - a. wydatki związane z rozwijaniem systemu informatycznego, opłacono abonament za utrzymanie serwerów i strony internetowej urzędu oraz elektronicznej skrzynki podawczej, zakupiono materiały eksploatacyjne do drukarek i urządzeń wielofunkcyjnych, naprawiono trzy drukarki - **14.417,56 zł**,
 - b. opłaty pocztowe i prowizje bankowe - **86.663,35 zł**,
 - c. wydatki związane z poradnictwem zawodowym i informacją zawodową (zakupiono papier do drukarek i urządzeń wielofunkcyjnych) - **728,78 zł**,
 - d. obsługa bezrobotnych (zakupiono koperty różnego formatu niezbędne do komunikowania się z bezrobotnymi, pracodawcami i innymi organami oraz papier do drukarek i urządzeń wielofunkcyjnych) - **6.801,55 zł**,
 - e. szkolenia pracowników - **57.474,85 zł**,
 - f. szkolenie członków Powiatowej Rady Rynku Pracy - **23.111,01 zł**,
 - g. koszty postępowania sądowego i egzekucyjnego - **893,45 zł**,
 - h. dodatki do wynagrodzeń dla doradców i pośredników - **34.406,67 zł**.
- 3) **wydatki w ramach Krajowego Funduszu Szkoleniowego** - w kwocie **3.670,00 zł** tj. 0,02 % wydatków ogółem,
- 4) **wydatki na aktywne formy nielimitowane (dodatek aktywizacyjny)** - w kwocie **108.652,30 zł** tj 0,70 % wydatków,
- 5) **wydatki na finansowanie usług i instrumentów rynku pracy** - w kwocie **11.154.736,62 zł** tj. 70,25 % wydatków ogółem, w tym na:
 - a. szkolenia bezrobotnych **139.486,67 zł** tj. 1,25 % wydatków na aktywne formy,
 - b. refundacje wynagrodzeń składek na ubezpieczenie społeczne osób zatrudnionych, w ramach prac interwencyjnych **1.292.287,71 zł** tj. 11,59 % wydatków na aktywne formy,

- c. refundacja wynagrodzeń i składek na ubezpieczenie społeczne osób zatrudnionych w ramach robót publicznych **173.903,94 zł** tj. 1,56 % wydatków na aktywne formy,
- d. staże u pracodawcy **1.494.147,02 zł** tj. 13,39 % wydatków na aktywne formy,
- e. bon stażowy **5.092,95 zł** tj. 0,05 % wydatków na aktywne formy,
- f. bon zasiedleniowy **752.000,00 zł** tj. 6,74 % wydatków na aktywne formy,
- g. refundacja kosztów zatrudnienia osób bezrobotnych do 30 roku życia - **3.847.107,17 zł** tj. 34,49 % wydatków na aktywne formy,
- h. jednorazowe środki dla bezrobotnych na podjęcie działalności gospodarczej **3.215.870,76 zł** tj. 28,83 % wydatków na aktywne formy,
- i. wyposażenie i doposażenie stanowisk pracy **205.500,00 zł** tj. 1,84 % wydatków na aktywne formy,
- j. prace społecznie użyteczne **9.088,20 zł** tj. 0,08 % wydatków na aktywne formy,
- k. składki na ubezpieczenie społeczne za zatrudnionych członków spółdzielni socjalnych **20.252,20 zł** tj. 0,18 % wydatków na aktywne formy.

Udział wydatków z Funduszu Pracy obrazuje poniższy wykres:



1.6. Aktywne formy przeciwdziałania bezrobociu realizowane ze środków Funduszu Pracy w I połowie 2017 roku.

Powiatowy Urząd Pracy w Ostrołęce prowadzi działania na rzecz promocji zatrudnienia i łagodzenia skutków bezrobocia na lokalnym rynku pracy m. in. poprzez aktywne programy przeciwdziałania bezrobociu bezpośrednio powiązane z Funduszem Pracy.

Aktywne programy rynku pracy są działaniami fakultatywnymi realizowanymi w oparciu o otrzymany limit Funduszu Pracy. Łączny limit środków Funduszu Pracy z przeznaczeniem na aktywizację lokalnego rynku pracy na dzień 30 czerwca 2017 r. wynosił: **24.097,5** tys. zł. Środki te zostały przyznane decyzjami Ministra Pracy i Polityki Społecznej:

- **9.195.202,93** zł. - określone algorytmem,
- **3.766.218,52** zł - na realizację projektu współfinansowanego z Europejskiego Funduszu Społecznego, w ramach Osi priorytetowej I Programu Operacyjnego Wiedza Edukacja Rozwój 2014-2020,
- **2.581.278,55** zł – na realizację projektu współfinansowanego z Europejskiego Funduszu Europejskiego, w ramach Osi priorytetowej VIII, Regionalnego Programu Operacyjnego Województwa Mazowieckiego 2014-2020,
- **2.225.400,00** zł – na realizację programu regionalnego MAZOWSZE 2017,
- **6.329.400,00** zł – na realizację zadania, o którym mowa w art. 150f ustawy (refundacja kosztów zatrudnienia bezrobotnych do 30 roku życia).

Podział limitu środków Funduszu Pracy na poszczególne aktywne formy przeciwdziałania bezrobociu był opiniowany przez Powiatową Radę Zatrudnienia.

W I półroczu 2017 roku aktywne formy przeciwdziałania bezrobociu były realizowane w oparciu o programy:

- aktywizację zawodową bezrobotnych w ramach środków określonych **algorytmem**,
- projekt pn. „**Aktywizacja osób młodych pozostających bez pracy w mieście Ostrołęka i powiecie ostrołęckim (II)**” w ramach Osi priorytetowej I Programu Operacyjnego Wiedza Edukacja Rozwój 2014-2020,
- projekt pn. „**Aktywizacja osób w wieku 30 lat i powyżej pozostających bez pracy w mieście Ostrołęka i powiecie ostrołęckim (II)**” w ramach Osi priorytetowej VIII Regionalnego Programu Operacyjnego Województwa Mazowieckiego na lata 2014-2020,
- program regionalny na aktywizację osób długotrwale bezrobotnych **MAZOWSZE 2017**.

Środki Funduszu Pracy przyznane **wg algorytmu** były przeznaczone na wszystkie aktywne formy przeciwdziałania bezrobociu i skierowane do wszystkich grup osób bezrobotnych. Zadania realizowane są z tych środków w ciągu całego roku budżetowego. W ich ramach w I półroczu 2017 r. były realizowane szkolenia, prace interwencyjne, roboty publiczne, staże, bony na zasiedlenie, prace społecznie użyteczne, składki ZUS dla spółdzielni socjalnej, środki na podjęcie działalności gospodarczej oraz refundacje kosztów wyposażenia i doposażenia stanowiska pracy. W I półroczu 2017 r. wydatki wyniosły: **3.044.558,60 zł**.

W I półroczu 2017 roku rozpoczęto realizację programu regionalnego **MAZOWSZE 2017**. Celem głównym programu jest objęcie wsparciem i zatrudnienie osoby długotrwale bezrobotne. W I półroczu 2017 roku programem objęto grupę 136 osób bezrobotnych. W ramach tego programu bezrobotni obejmowani byli usługami pośrednictwa pracy i poradnictwa zawodowego oraz instrumentami rynku pracy tj. szkoleniami, pracami interwencyjnymi, robotami publicznymi, stażami, jednorazowymi środkami na podjęcie działalności gospodarczej i refundacją kosztów doposażenia stanowiska pracy. W I półroczu 2017 roku na aktywne formy przeciwdziałania bezrobociu realizowane w ramach programu wydatkowano kwotę: **452.961,55 zł**.

W I półroczu 2017 roku rozpoczęto realizację projektu pn. „**Aktywizacja osób w wieku 30 lat i powyżej pozostających bez pracy w mieście Ostrołęka i powiecie ostrołęckim**” w ramach Osi priorytetowej VIII Regionalnego Programu Operacyjnego Województwa Mazowieckiego na lata 2014-2020.

Celem głównym projektu jest zwiększenie możliwości zatrudnienia osób w wieku 30 lat i więcej należących do grup defaworyzowanych pozostających bez pracy w mieście Ostrołęka i powiecie ostrołęckim w szczególności osoby długotrwale bezrobotne, o niskich kwalifikacjach, po 50 roku życia i niepełnosprawni. Umowa w sprawie realizacji projektu została podpisana w dniu 10 kwietnia 2017 roku.

W I półroczu 2017 roku projektem objęto grupę 196 osób bezrobotnych. W ramach tego projektu bezrobotni byli obejmowani usługami pośrednictwa pracy i poradnictwa zawodowego oraz instrumentami rynku pracy tj. szkoleniami, stażami i jednorazowymi środkami na podjęcie działalności gospodarczej. W I półroczu 2017 roku na aktywne formy przeciwdziałania bezrobociu realizowane w ramach projektu wydatkowano: **1.413.521,74 zł**.

W I półroczu 2017 roku kontynuowano rozpoczęty w 2016 roku projekt pozakonkursowy pn. „**Aktywizacja osób młodych pozostających bez pracy w mieście Ostrołęka i powiecie ostrołęckim (II)**” w ramach Osi priorytetowej I Osoby młode na rynku pracy Działania 1.1 Wsparcie osób młodych pozostających bez pracy na regionalnym rynku pracy Programu Operacyjnego Wiedza Edukacja Rozwój 2014-2020, współfinansowanego przez Unię Europejską w ramach Europejskiego Funduszu Społecznego.

Celem głównym projektu jest zwiększenie możliwości zatrudnienia osób młodych do 29 roku życia pozostających bez pracy w mieście Ostrołęka i powiecie ostrołęckim.

Projekt w I półroczu 2017 r. objął grupę 345 osób bezrobotnych. W ramach projektu bezrobotni byli obejmowani usługami poradnictwa zawodowego i pośrednictwa pracy oraz stażami, szkoleniami, bonami na zasiedlenie oraz jednorazowymi środkami na podjęcie działalności gospodarczej. W I półroczu 2017 roku na aktywne formy przeciwdziałania bezrobociu realizowane w ramach projektu wydatkowano: **2.396.587,56 zł**.

Z przyznanych środków na dzień 30 czerwca 2017 r. wydatkowano kwotę: **11.154.736,62 zł** tj. 46,29% limitu. Szczegółowy podział środków Funduszu Pracy i ich wydatkowanie na aktywne formy przeciwdziałania bezrobociu przedstawia załącznik nr 1.

W I półroczu 2017 roku aktywizacją w ramach aktywnych form przeciwdziałania bezrobociu objęto **1 168** osób, w tym **738** osób zamieszkałych na terenie powiatu ostrołęckiego. Tym samym w I półroczu 2017 roku w różnych aktywnych programach przeciwdziałania bezrobociu uczestniczyły ogółem **2 192** osoby bezrobotne (1 024 osoby kontynuujące program z 2016 r.).

Osoby bezrobotne korzystały z takich subsydiowanych aktywnych form jak:

- | | |
|---|-----------|
| • Szkolenia | 57 osób |
| • Prace interwencyjne | 575 osób |
| • Roboty publiczne | 70 osób |
| • Staże | 668 osób |
| • Bony zasiedleniowe | 202 osoby |
| • Refundacja kosztów zatrudnienia dla osób do 30 r.ż. | 390 osób |
| • Prace społecznie-użyteczne | 67 osób |
| • Środki na podjęcie działalności gospodarczej | 134 osoby |
| • Dopuszczenie stanowiska pracy | 29 osób |

1. Szkolenia

W I półroczu 2017 roku szkoleniami objęto **57** osób bezrobotnych w tym (48 osób zamieszkałych na terenie powiatu ostrołęckiego). Szkolenia indywidualne organizowane były w zakresie tematycznym:

- Prawo jazdy kat. C, C+E oraz kwalifikacja wstępna przyśpieszona dla prawo jazdy kat. C, C+E,
- Prawo jazdy kat. D i kwalifikacja wstępna przyśpieszona dla prawo jazdy kat. D, D+E,
- Prawo jazdy kat. B+E,
- Prawo jazdy kat. C, C+E i kwalifikacja wstępna przyśpieszona dla prawo jazdy kat. C, C+E. Kurs obsługi żurawi przenośnych (HDS),
- Prawo jazdy kat. C, C+E i kwalifikacja wstępna przyśpieszona dla prawo jazdy kat. C, C+E. Kurs ADR podstawowy. Kurs obsługi żurawi przenośnych (HDS),
- Prawo jazdy kat. C, C+E i kwalifikacja wstępna przyśpieszona dla prawo jazdy kat. C, C+E oraz kurs podstawowy w zakresie przewozu drogowego towarów niebezpiecznych wszystkich klas,
- Kurs kwalifikacji wstępnej przyśpieszonej dla prawo jazdy kat. C, C+E,
- Kurs operatora koparki kl. III,
- Kurs operatora koparki obrotowej kl. III,
- Kurs operatora żurawia HDS,
- Kurs fotografii dziecięcej studyjnej,
- Kurs spawania blach i rur ze stali nierdzewnej metodą TIG – spoiny pachwinowe, Kurs spawania blach ze stali nierdzewnej metodą TIG – spoiny czołowe UDT, Kurs spawania rur ze stali nierdzewnej metodą TIG,
- Kurs spawania blach i rur z aluminium metodą MIG – spoiny pachwinowe, Kurs spawania blach i rur ze stali niestopowej metodą TIG – spoiny pachwinowe, Kurs spawania blach i rur ze stali nierdzewnej metodą TIG,
- Kurs spawania blach i rur ze stali niestopowej metodą TIG – spoiny czołowe UDT, Kurs spawania blach i rur ze stali niestopowej elektrodą otuloną UDT,
- Kurs spawania blach i rur ze stali niestopowej metodą MAG – spoiny pachwinowe, Kurs spawania blach i rur z aluminium metodą MIG – spoiny pachwinowe,
- Kurs kwalifikowany – pracownik ochrony fizycznej,
- Kurs dla elektromonterów – prace pod napięciem w sieciach do 1 kV.

Szkolenia grupowe organizowane były w zakresie tematycznym:

- Kurs spawania blach i rur ze stali niestopowej metodą MAG – spoiny pachwinowe,
- Prawo jazdy kat. C, C+E i kwalifikacja wstępna przyśpieszona dla prawo jazdy kat. C, C+E,
- Prawo jazdy C, C+E i kwalifikacja wstępna dla prawo jazdy Kat. C, C+E.

Spośród osób uczestniczących w szkoleniach na dzień 30 czerwca 2017 r. **25** osób ukończyło szkolenie a zatrudnienie podjęło **6** osób tj. 24,00%.

Na szkolenia wydatkowano kwotę **139.486,67** zł tj. 1,25 % wydatków na aktywne formy.

2. Prace interwencyjne

W I półroczu 2017 roku zawarto **179** umów z pracodawcami, w ramach których zorganizowano **230** miejsc pracy w ramach prac interwencyjnych. Do wykonywania pracy w ramach prac interwencyjnych skierowano **234** osoby bezrobotne (127 osób zamieszkałych na terenie powiatu ostrołęckiego). Prace interwencyjne rozpoczęte w 2015 i 2016 roku kontynuowało **341** osób.

Spośród **58** osób, które zakończyły wykonywanie tych prac zatrudnienie znalazło **55** osób, tj. 94,83 %.

Bezrobotni pracowali najczęściej na stanowiskach takich jak:

- pracownik I stopnia,
- sprzątaczką,
- robotnik,
- pracownik administracyjny,
- młodszy opiekun,
- robotnik gospodarczy,
- pracownik gospodarczy,
- dozorca.

Na prace interwencyjne wydatkowano kwotę **1.292.287,71** zł tj. 11,59 % wydatków na aktywne formy.

3. Roboty publiczne.

W I półroczu 2017 roku zawarto **19** umów z pracodawcami, w ramach których zorganizowano **74** nowych miejsc pracy w ramach robót publicznych. Do robót publicznych skierowano **63** osoby bezrobotne (62 osoby zamieszkałe na terenie powiatu ostrołęckiego). Zatrudnienie w ramach robót publicznych zorganizowanych w 2016 r. kontynuowało **7** osób. Spośród **7** osób, które zakończyły wykonywanie tych prac zatrudnienie znalazło **7** osób tj. 100%. Bezrobotni pracowali najczęściej na stanowiskach robotników gospodarczych.

Na roboty publiczne wydatkowano kwotę **173.903,94** zł tj. 1,56 % wydatków na aktywne formy.

4. Staże

W I półroczu 2017 roku zawarto **416** umów w sprawie odbycia stażu pracy przez bezrobotnych, w ramach których skierowano **468** osób, w tym z powiatu ostrołęckiego 289 bezrobotnych. Odbywanie stażu rozpoczętego w 2016 r. kontynuowało **200** osób. Spośród **176** osób, które ukończyły staże **175** osób podjęło pracę, tj. 99,43 %.

Bezrobotni odbywali staż w zawodach takich jak:

- zaopatrzeniowiec,
- fryzjer,
- technik prac biurowych,
- technik administracji,
- sprzedawca,
- sekretarka,
- recepcjonista,
- pracownik kancelaryjny,
- operator wprowadzania danych,
- pomoc kuchenna,
- archiwista,
- asystent ds. księgowości,
- mechanik pojazdów samochodowych,
- konserwator budynków,
- robotnik gospodarczy,

- ogrodnik terenów zieleni,
- przedstawiciel handlowy,
- kasjer handlowy.

Na staże wydatkowano kwotę **1.494.147,02** zł tj. 13,39 % wydatków na aktywne formy.

5. Bon stażowy

W I półroczu 2017 roku za **4** osoby, które odbywały staż w ramach bonów stażowych (skierowany do osób do 30 roku życia) w 2016 roku wypłacono (stypendia, dojazdy i premie dla pracodawców) w kwocie **5.092,95** zł tj. 0,05 % wydatków na aktywne formy.

Z **4** osób, które zakończyły odbywanie stażu w ramach bonów stażowych **3** osoby podjęły pracę, tj. 75 %.

6. Bon zasiedleniowy

W I półroczu 2017 roku zawarto z **100** bezrobotnymi umowy w sprawie przyznania bonu na zasiedlenie (skierowany do osób do 30 roku życia), w tym z powiatu ostrołęckiego z 52 osobami bezrobotnymi. Bon na zasiedlenie rozpoczęty z 2016 roku kontynuowało **102** osoby. Spośród **83** osób, które zakończyły zatrudnienie w ramach bonu na zasiedlenie zatrudnienie znalazło **70** osób tj. 84,34 %. Wydatki jakie zostały poniesione w ramach bonu na zasiedlenie to **752.000,00** zł tj. 6,74 % wydatków na aktywne formy.

7. Refundacja kosztów zatrudnienia osób bezrobotnych do 30 roku życia art. 150 f

W I półroczu 2017 roku zawarto **12** umów, na podstawie których refunduje się pracodawcy część kosztów poniesionych na wynagrodzenia, nagrody oraz składki na ubezpieczenie społeczne za skierowanych bezrobotnych do 30 roku życia. W ramach zawartych umów skierowano **16** osób bezrobotnych (11 osób zamieszkałych na terenie powiatu ostrołęckiego). W ramach umów zawartych w 2016 roku zatrudnienie kontynuowało **374** osoby. Spośród **58** osób, które przerwały zatrudnienie w ramach refundacji kosztów zatrudnienie znalazło **48** osób tj. 82,76 % .

Bezrobotni w ramach dofinansowania pracowali w zawodach takich jak:

- doradca klienta,
- asystent architekta,
- recepcjonistka,
- asystent ds. księgowości,
- sekretarka,
- sprzedawca,
- pracownik biurowy,
- magazynier,
- pomoc administracyjna,
- przedstawiciel handlowy,
- sanitariusz.

Na refundację kosztów zatrudnienia wydatkowano kwotę: **3.847.107.17** zł tj. 34,49 % wydatków na aktywne formy.

8. Środki dla bezrobotnych na podjęcie działalności gospodarczej

W I półroczu 2017 roku wypłacono **134** osobom bezrobotnym jednorazowe środki na podjęcie działalności gospodarczej, w tym **85** osobom zamieszkałym na terenie powiatu ostrołęckiego.

Jednorazowych środków udzielono na kwotę **3.215.870,76** zł tj. 28,83 % wydatków na aktywne formy. Bezrobotni otrzymywali środki w wysokości 24 tys. zł .

Bezrobotni, którzy otrzymali jednorazowe środki na podjęcie działalności uruchomili następujące rodzaje działalności gospodarczej:

1. Działalność handlową uruchomiło **14** osób.
2. Działalność usługową uruchomiło **117** osób, w zakresie m.in.:
 - usług remontowo-budowlanych,
 - usług fryzjerskich,
 - usług kosmetycznych,
 - naprawy samochodów i maszyn,
 - usług elektrycznych,
 - usług fotograficznych,
 - usług prawniczych,

- usług zagospodarowania terenów zielonych,
- usług sprzątanania,
- usług wodno-kanalizacyjnych,
- usług geodezyjnych,
- usług dekarских,
- usług krawieckich,
- usług gastronomicznych.

3. Działalność produkcyjną uruchomiło **3** osoby:

- produkcja mebli.

9. Wyposażenie i doposażenie stanowisk pracy

W I półroczu 2017 roku podpisano **31** umów w sprawie zwrotu kosztów wyposażenia i doposażenia stanowiska pracy dla skierowanego bezrobotnego, z tego **12** z przedsiębiorcami z terenu powiatu ostrołęckiego. Zrefundowano koszty utworzenia **9** stanowisk pracy.

Wydatkowana kwota to **205.500,00** zł tj. 1,84 % wydatków na aktywne formy. Średnia kwota refundacji wynosiła **24.000,00** zł.

Utworzone stanowiska, za które dokonano refundacji to:

- branża budowlana – 4 stanowiska,
- branża handlowa – 1 stanowisko,
- branża usługowa – 3 stanowiska,
- pracownik biurowy – 1 stanowisko.

Na utworzone stanowiska pracy skierowano ogółem **29** bezrobotnych, w tym **19** osób na wolne stanowiska powstałe w wyniku rotacji. Spośród osób skierowanych, **18** to osoby zamieszkałe na terenie powiatu ostrołęckiego.

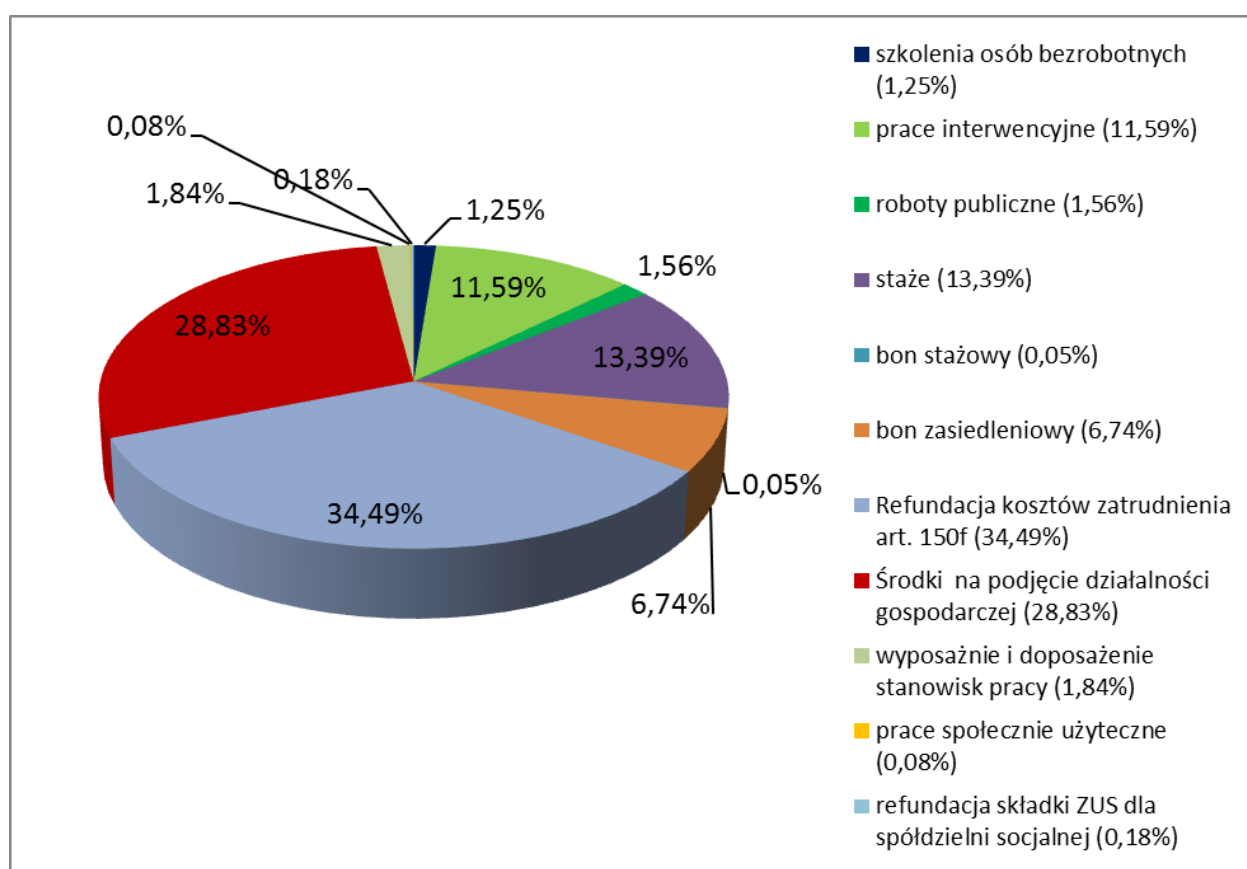
10. Prace społecznie użyteczne

W I półroczu 2017 roku zostały zorganizowane prace społecznie użyteczne w **7** gminach powiatu ostrołęckiego i w mieście Ostrołęka. W pracach tych uczestniczyło **67** bezrobotnych bez prawa do zasiłku lub uczestników kontraktów socjalnych, w tym **45** osób zamieszkałych na terenie powiatu ostrołęckiego. Poniesione wydatki na tę formę to **9.088,20** zł tj. 0,08 % wydatków na aktywne formy.

11. Składki na ubezpieczenie społeczne za zatrudnionych członków spółdzielni socjalnych

W I półroczu 2017 roku zrefundowano 1 spółdzielni socjalnej składki na ubezpieczenie społeczne za 15 zatrudnionych członków spółdzielni. Wydatkowano kwotę **20.252,20** zł tj. 0,18 % wydatków na aktywne formy.

Wydatki na finansowanie usług i instrumentów rynku pracy przedstawia poniższy wykres:



1.7 Pozostałe wydatki na aktywne formy nielimitowane

W I półroczu 2017 roku przyznano **152** osobom bezrobotnym podejmującym prace w okresie pobierania zasiłku dla bezrobotnych, dodatki aktywizacyjne, w tym 69 osobom z powiatu ostrołęckiego - wydatki nielimitowane wyniosły : **108.652,30 zł.**

1.8 Informacja z wykorzystania środków Krajowego Funduszu Szkoleniowego na dofinansowanie kształcenia ustawicznego pracowników i pracodawców

Powiatowy Urząd Pracy w Ostrołęce decyzją Ministra Rodziny, Pracy i Polityki Społecznej otrzymał na realizację zadań, o których mowa w art. 69a ust. 2 ustawy realizowanych przez powiatowe urzędy pracy w ramach środków Krajowego Funduszu Szkoleniowego, kwotę 400 000,00 zł

W ramach prowadzonego naboru wniosków pracodawców o przyznanie środków KFS na sfinansowanie kosztów kształcenia ustawicznego pracowników i pracodawców wpłynęło 50 wniosków. Zawarto 17 umów na kwotę 395 610,80 zł. W związku z aneksowaniem umów na kwotę 6 310,00 zł. na wniosek pracodawców z powodu zmniejszenia liczby osób objętych kształceniem ustawicznym, przeprowadzono dodatkowy nabór wniosków. Wpłynęły 2 wnioski, zawarto 1 umowę na kwotę 10 540,00 zł. Kwota zawartych umów na dzień 30 czerwca 2017 r. wynosi 399 840,80 zł. Kwota wydatkowana w I półroczu 2017 roku wynosi: **3.670,00 zł.**

1.9 Informacja z wykorzystania środków PEFRON na rehabilitację zawodową w 2017 roku.

Do zadań Powiatowego Urzędu Pracy w Ostrołęce związanych z rehabilitacją zawodową osób niepełnosprawnych należy między innymi:

- 1) dokonywanie pracodawcy zwrotu kosztów ponoszonych w związku z:
 - a) przystosowaniem tworzonych lub istniejących stanowisk pracy dla osób niepełnosprawnych,
 - b) rozpoznawaniem przez służby medycyny pracy potrzeb związanych z przystosowaniem stanowiska pracy,
 - c) wyposażeniem stanowiska pracy,

- 2) organizacja szkoleń, stażu, prac interwencyjnych, przygotowania zawodowego w miejscu pracy dla osób niepełnosprawnych poszukujących pracy i niepozostających w zatrudnieniu,
- 3) udzielanie jednorazowo środków na podjęcie działalności gospodarczej, rolniczej albo na wniesienie wkładu do spółdzielni socjalnej.

Realizacja wyżej wymienionych zadań przebiegała w oparciu o środki Powiatowego Funduszu Rehabilitacji Osób Niepełnosprawnych, których wysokość dla powiatu określa Prezes Zarządu PFRON.

Podziału środków na poszczególne zadania dokonuje Rada Powiatu w Ostrołęce. Na posiedzeniu z dnia 29 marca 2017 r. Rada Powiatu Uchwałą Nr XXX/221/2017 ustaliła następujący plan wydatków na zadania z zakresu rehabilitacji zawodowej:

- 1) zwrot kosztów wyposażenia stanowiska pracy - 0 zł
- 2) środki udzielane jednorazowo na podjęcie działalności gospodarczej lub rolniczej – 40.000,00 zł
- 3) zwrot kosztów miesięcznych kosztów zatrudnienia szkoleń pracowników pomagających pracownikowi niepełnosprawnemu w pracy art. 26 d ust. 1 pkt 2 – 0 zł

Informacja o posiadanych środkach na jednorazowe środki na podjęcie działalności gospodarczej lub rolniczej dla osób niepełnosprawnych została zamieszczona na tablicy ogłoszeń w urzędzie oraz na stronie internetowej urzędu.

Do dnia 30 czerwca 2017 r. nie wpłynął żaden wniosek o przyznanie jednorazowych środków na podjęcie działalności gospodarczej.

Ponadto trwał nadzór nad przebiegiem zatrudnienia u 2 pracodawców, u których zorganizowano stanowiska pracy (1 umowa z 2014 r. i 1 umowa z 2015 r.) oraz nad prowadzoną działalnością gospodarczą rozpoczętą w 2016 roku.

Tabela nr 1. Zarejestrowani bezrobotni według stanu na koniec czerwca 2017 roku

	Zarejestrowani bezrobotni				% zasiłkobiorców w ogólnej liczbie zarejestrowanych bezrobotnych	% zasiłkobiorców w ogólnej liczbie zarejestrowanych bezrobotnych z danej gminy	% zarejestrowanych bezrobotnych w danej gminie w ogólnej liczbie zarejestrowanych bezrobotnych
	ogółem		z prawem do zasiłku				
	ogółem	kobiety	ogółem	kobiety			
Powiat m. Ostrołęka:							
Miasto Ostrołęka	2827	1474	267	151	3,90%	9,44%	41,26%
Gmina Baranowo	278	121	21	8	0,31%	7,55%	4,06%
Gmina Czarnia	103	54	10	6	0,15%	9,71%	1,50%
Gmina Czerwin	168	85	12	7	0,18%	7,14%	2,45%
Gmina Goworowo	375	185	40	19	0,58%	10,67%	5,47%
Gmina Kadzidło	365	197	54	35	0,79%	14,79%	5,33%
Gmina Lelis	504	264	44	25	0,64%	8,73%	7,36%
Gmina Łyse	363	207	25	15	0,36%	6,89%	5,30%
Gmina Myszyniec	561	282	42	20	0,61%	7,49%	8,19%
w tym: miasto Myszyniec	211	103	24	14	0,35%	11,37%	3,08%
Gmina Olszewo Borki	611	296	77	49	1,12%	12,60%	8,92%
Gmina Rzekuń	494	256	48	24	0,70%	9,72%	7,21%
Gmina Troszyn	202	109	17	11	0,25%	8,42%	2,95%
Ogółem powiat ostrołęcki	4024	2056	390	219	5,69%	9,69%	58,74%
Ogółem PUP	6851	3530	657	370	9,59%	9,59%	100,00%

Tabela nr 2. Ilość osób bezrobotnych i stopa bezrobocia w I półroczu 2017 roku

Stan na dzień	Ilość bezrobotnych			Stopa bezrobocia			
	Ogółem	Miasto Ostrołęka	Powiat ostrołęcki	Miasto Ostrołęka	Powiat ostrołęcki	Województwo mazowieckie	Kraj
31.01.2017r.	8179	3291	4888	12,90	14,80	7,40	8,60
28.02.2017r.	8176	3315	4861	12,90	14,70	7,30	8,50
31.03.2017r.	7919	3206	4713	12,60	14,30	7,00	8,10
30.04.2017r.	7495	3071	4424	12,10	13,50	6,70	7,70
31.05.2017r.	7135	2936	4199	11,60	12,90	6,60	7,40
30.06.2017r.	6851	2827	4024				

Tabela nr 3. „NAPŁYW” i „ODPŁYW” bezrobotnych w obszarze działania PUP w Ostrołęce w I półroczu 2012, 2013, 2014, 2015, 2016 i 2017r.

Lp.	Wyszczególnienie	Bezrobotni zarejestrowani - „NAPŁYW”						Bezrobotni wyłączeni - „ODPŁYW”		
		Ogółem	w tym :					ogółem	w tym z powodu :	
			Po raz pierwszy	po raz kolejny	powracający do ewidencji po :				podjęcia pracy	nie potwierdzenia gotowości do pracy
					pracach interwencyjnych	robotach publicznych	Stażach			
1.	I półrocze 2012r.	3783	897	2886	103	2	24	4014	2115	801
2.	I półrocze 2013r.	4186	950	3236	102	20	200	4415	2389	792
3.	I półrocze 2014r.	3995	839	3156	1117	6	271	4904	2433	1005
4.	I półrocze 2015r.	3824	815	3009	31	13	119	4937	2396	1026
5.	I półrocze 2016r.	4197	825	3372	12	2	250	4895	2663	823
6.	I półrocze 2017r.	3639	660	2979	10	1	180	4664	2330	886

Tabela nr 4. Bezrobotni w szczególnej sytuacji na rynku pracy w I półroczu 2017 roku

A. miasto

B. powiat

Lp.	Wyszczególnienie		Zarejestrowani w I półroczu 2017 roku		Podjęli pracę w I półroczu 2017 roku	
			razem	kobiety	razem	kobiety
1.	Do 30 roku życia	A	646	323	368	183
		B	1276	637	694	348
2.	W tym do 25 roku życia	A	358	173	186	90
		B	843	420	416	214
3.	Długotrwale bezrobotne	A	569	281	315	147
		B	858	428	480	248
4.	Powyżej 50 roku życia	A	256	102	173	70
		B	337	121	193	76
5.	Korzystające ze świadczeń z pomocy społecznej	A	0	0	0	0
		B	1	1	1	1
6.	Posiadające co najmniej jedno dziecko do 6 roku życia	A	139	113	89	63
		B	235	172	136	87
7.	Posiadające co najmniej jedno dziecko niepełnosprawne do 18 roku życia	A	3	2	5	4
		B	6	3	4	1
8.	Niepełnosprawni	A	83	40	41	18
		B	80	34	27	11

Tabela nr 5. Liczba bezrobotnych w I półroczu 2017 roku

Lp.	Wyszczególnienie	Liczba bezrobotnych w tym :								
		ogółem	kobiety	z prawem do zasiłku	zwolnieni z przyczyn dot. zakładu pracy	dotychczas nie pracujący	do 25 roku życia	niepełnosprawni	Zamieszkali na wsi	Posiadający gospodarstwa rolne
1.	Styczeń	8179	4134	893	372	1492	1431	309	4654	133
2.	Luty	8176	4120	837	374	1457	1413	325	4625	136
3.	Marzec	7919	4017	764	358	1400	1309	324	4486	137
4.	Kwiecień	7495	3809	700	342	1316	1164	315	4201	127
5.	Maj	7135	3678	659	318	1259	1163	298	3981	115
6.	Czerwiec	6851	3530	657	309	1242	1132	296	3813	109

Tabela nr 6. Wydatki Funduszu Pracy w I półroczu 2017 roku

Lp.	Nazwa zadania	Wydatki w I półroczu 2017 roku						
		Algorytm	EFS		Mazowsze 2016	Refundacja zatrudnienia bezrobotnych do 30 roku życia	Łącznie wydatki na zadaniu	Liczba osób objętych programami
			RPO WM	PO WER				
1.	Szkolenia	102 235,78	4 382,25	32 868,64	0		139 486,67	57
2.	Prace interwencyjne	1 285 558,50			6 729,21		1 292 287,71	575
3.	Roboty publiczne	86 503,51			87 400,43		173 903,94	70
4.	Staże	976 827,46	65 139,49	427 848,16	24 331,91		1 494 147,02	668
5.	Bony stażowe	5.092,95					5 092,95	x
6.	Bony zasiedleniowe	16 000,00		736 000,00			752 000,00	202
7.	Prace społecznie-użyteczne	9 088,20					9 088,20	67
8.	Środki na działalność gospodarczą	456 000,00	1 344 000,00	1 199 870,76	216 000,00		3 215 870,76	134
9.	Doposażenie stanowiska pracy	87 000,00			118 500,00		205 500	29
10.	Składki ZUS dla spółdzielni socjalnych	20 252,20					20 252,20	x
11.	Refundacja kosztów zatrudnienia bezrobotnych do 30 roku życia	0				3 847 107,17	3 847 107,17	390
Ogółem		3 044 558,60	1 413 521,74	2 396 587,56	452 961,55	3 847 107,17	11 154 736,62	2192
Razem limit wg decyzji MPiPS		9 195 202,93	2 581 278,55	3 766 218,52	2 225 400,00	6 329 400,00	24 097 500,00	
Wkład własny do projektów		0,93	-0,45	-0,48				