



POWIATOWY URZĄD PRACY W OSTROŁĘCE
ul. 11 Listopada 68, 07 - 410 Ostrołęka
tel. centrala: (0 - 29) 760-43-83, 760-45-62, 760-33-77

**Informacja
o sytuacji na Rynku Pracy
w powiecie ostrołęckim
i mieście Ostrołęka
w I półroczu 2024 roku**

Spis treści:

1. Poziom i stopa bezrobocia

1.1 Bezrobotni na wsi

1.2 Zmiany w poziomie bezrobocia.

1.3 Struktura bezrobotnych

1.3.1 Kobiety

1.3.2 Osoby w okresie 12 miesięcy od dnia ukończenia nauki

1.3.3. Bezrobotni w szczególnej sytuacji na rynku pracy

1.3.4. Zwolnieni z przyczyn dotyczących zakładu pracy

1.3.5. Bezrobotni z prawem do zasiłku

1.3.6. Bezrobotni dotychczas nie pracujący

1.4. Pośrednictwo pracy, poradnictwo i doradztwo zawodowe

1.4.1 Oferty pracy

1.4.2. Poradnictwo zawodowe

1.4.3. Oświadczenia o powierzeniu wykonywania pracy cudzoziemcom oraz zezwolenia na prace sezonowe

1.5. Wydatki Funduszu Pracy – ogółem

1.6. Aktywne formy przeciwdziałania bezrobociu realizowane ze środków Funduszu Pracy w I półroczu 2024 roku

1.6.1 Szkolenia

1.6.2 Prace interwencyjne

1.6.3 Roboty publiczne

1.6.4 Staże

1.6.5 Bon na zasiedlenie

1.6.6 Środki dla bezrobotnych na podjęcie działalności gospodarczej

1.6.7 Wyposażenie i doposażenie stanowisk pracy

1.6.8 Prace społecznie użyteczne

1.6.9 Badania bezrobotnych

1.6.10 Składki ZUS dla spółdzielni socjalnych

1.6.11 Zatrudnienie wspierane

1.7. Pozostałe wydatki na aktywne formy nielimitowane

1.8. Świadczenia integracyjne wypłacane uczestnikom Centrum Integracji Społecznej

1.9. Informacja z wykorzystania środków Krajowego Funduszu Szkoleniowego na dofinansowanie kształcenia ustawicznego pracowników i pracodawców

1.10. Informacja z wykorzystania środków PFRON na rehabilitację zawodową w I półroczu 2024 roku

1.10.1 Miasto Ostrołęka

1.10.2 Powiat ostrołęcki

Tabela nr 1. Zarejestrowani bezrobotni według stanu na koniec czerwca 2024 roku

Tabela nr 2. Ilość osób bezrobotnych i stopa bezrobocia w I półroczu 2024 roku

Tabela nr 3. „NAPŁYW” i „ODPŁYW” bezrobotnych w obszarze działania PUP

w Ostrołęce w I półroczu w 2015, 2016, 2017, 2018, 2019, 2020, 2021, 2022, 2023 i 2024 roku

Tabela nr 4. Bezrobotni w szczególnej sytuacji na rynku pracy w I półroczu 2024 roku

Tabela nr 5. Liczba bezrobotnych w I półroczu 2024 roku

Tabela nr 6. Wydatki Funduszu Pracy w I półroczu 2024 roku

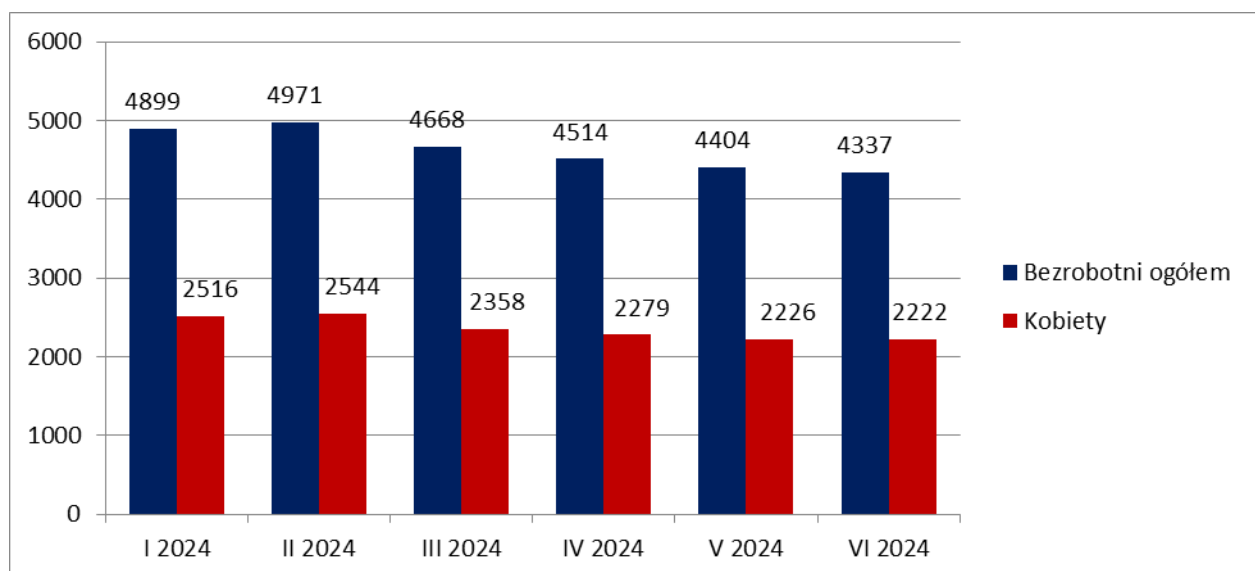
1. Poziom i stopa bezrobocia

Na koniec czerwca 2024 roku liczba bezrobotnych zarejestrowanych w Powiatowym Urzędzie Pracy w Ostrołęce wynosiła **4337 osób** (2222 kobiet i 2115 mężczyzn) i była niższa od liczby zarejestrowanych bezrobotnych na koniec czerwca 2023 roku o **101 osoby**, tj. 2,33%.

Liczba zarejestrowanych bezrobotnych na koniec poszczególnych miesięcy 2024 roku przedstawiała się następująco:

- styczeń - 4899 osób (w tym: 2516 kobiet)
- luty - 4971 osoby (w tym: 2544 kobiety)
- marzec - 4668 osób (w tym: 2358 kobiet)
- kwiecień - 4514 osoby (w tym: 2279 kobiet)
- maj - 4404 osoby (w tym: 2226 kobiet)
- czerwiec - 4337 osób (w tym: 2222 kobiety)

Na koniec czerwca 2024 roku zarejestrowanych było **101 osób** poszukujących pracy (39 kobiet i 62 mężczyzn), w tym **30 osób** (11 kobiet i 19 mężczyzn) niepełnosprawnych nie pozostających w zatrudnieniu.



Szczegółowe dane dotyczące liczby zarejestrowanych osób bezrobotnych z podziałem na gminy zawiera tabela nr 1.

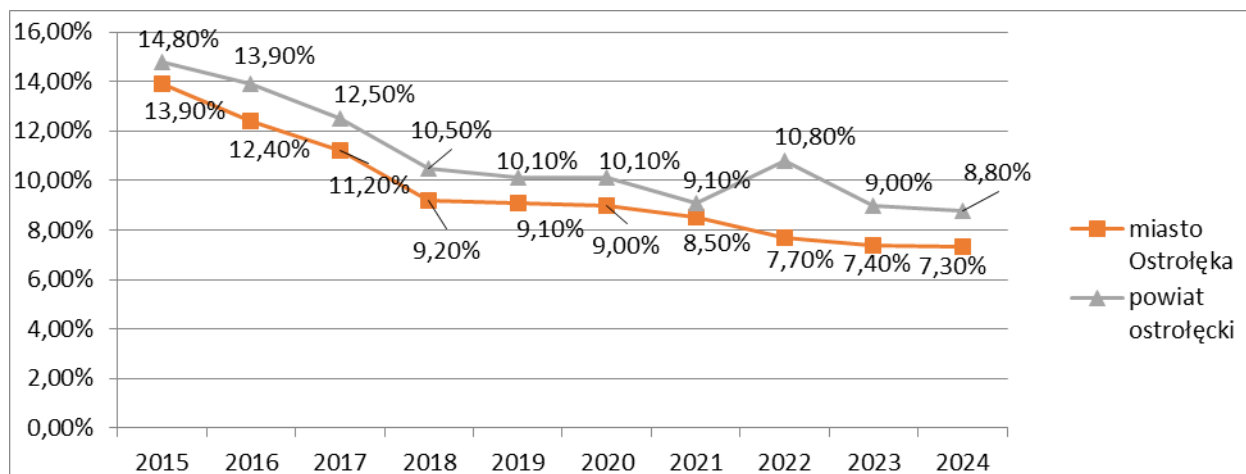
Stopa bezrobocia w powiatach wynosiła:

Stan na koniec czerwca	miasto Ostrolęka	powiat ostrolęcki
2009 roku	14,2%*	12,6%*
2010 roku	14,7%*	15,0%*
2011 roku	14,9%*	17,8%*
2012 roku	15,1%*	17,7%*
2013 roku	15,5%*	18,2%*
2014 roku	14,9%*	16,9%*
2015 roku	13,9%	14,8%
2016 roku	12,4%	13,9%
2017 roku	11,2%	12,5%
2018 roku	9,2%	10,5%
2019 roku	9,1%*	10,1%*
2020 roku	9,0%	10,1%
2021 roku	8,5%*	9,1%
2022 roku	7,7%*	10,8%**
2023 roku	7,4%*	9,00%*
2024 roku	7,3%	8,8%

*Korekta stopy bezrobocia wprowadzona przez GUS

** Zgodnie z korektą dane podaje się z uwzględnieniem pracujących w gospodarstwach indywidualnych w rolnictwie (będących składową cywilnej ludności aktywnej zawodowo) wyszacowanych na podstawie wyników Powszechnego Spisu Rolnego 2020. Dane nie są porównywalne w stosunku do wcześniej opublikowanych.

Stopę bezrobocia na koniec czerwca w poszczególnych latach przedstawia poniższy wykres



Szczegółowe dane dotyczące ilości osób bezrobotnych i stopy bezrobocia w I półroczu 2024 r. przedstawia tabela nr 2.

1.1 Bezrobotni na wsi

W pierwszym półroczu 2024 roku zarejestrowane były **2534 osoby** (1302 kobiety) zamieszkałe na wsi (w tym **107 osób** posiadających gospodarstwo rolne). Stanowiły one 58,43% ogółu zarejestrowanych bezrobotnych.

W porównaniu ze stanem na koniec czerwca 2023 roku liczba osób bezrobotnych zamieszkałych na wsi zmniejszyła się o **58 osób**.

1.2 Zmiany w poziomie bezrobocia

W I półroczu 2024 roku zarejestrowały się **2473 osoby** (1227 kobiet), tj. o **293 mniej** niż w I półroczu 2023 r. Wśród zarejestrowanych w tym okresie po raz pierwszy status osoby bezrobotnej uzyskało **528 osób**, tj. 21,35% ogólnej liczby zarejestrowanych w tym półroczu.

Po raz kolejny do rejestracji powróciło **1945 osób**, tj. 78,65% ogółu zarejestrowanych w tym półroczu.

Po odbyciu stażu do rejestracji powróciło **68 osób** (52 kobiety), po szkoleniu – **85 osób** (23 kobiety), po pracach interwencyjnych – **5 osób** (2 kobiety).

Z ewidencji bezrobotnych w I półroczu 2024 roku wyłączono – **2742 osoby** (1364 kobiety), w tym z powodu podjęcia pracy wyłączono – **1541 osób** (788 kobiet), tj. 56,20% ogółu wyłączonych, a z powodu niepotwierdzenia gotowości do pracy – **422 osoby** (145 kobiet), tj. 15,39% ogółu wyłączonych z ewidencji w I półroczu 2024 roku.

Zmiany w poziomie bezrobocia przedstawia tabela nr 3.

1.3 Struktura bezrobotnych

1.3.1 Kobiety

Na koniec czerwca 2024 roku liczba bezrobotnych kobiet wynosiła **2222** i stanowiła 51,23% ogółu bezrobotnych. W porównaniu ze stanem na koniec czerwca 2023 roku liczba bezrobotnych kobiet zmniejszyła się o **48**.

Wśród bezrobotnych kobiet - **1942** pracowało przed uzyskaniem statusu osoby bezrobotnej, **132** kobiety zostały zwolnione z przyczyn dotyczących zakładu pracy.

Z prawem do zasiłku zarejestrowanych było **398** kobiet (17,92% - ogólnej liczby zarejestrowanych kobiet).

1.3.2 Osoby w okresie 12 miesięcy od dnia ukończenia nauki.

W I półroczu 2024 roku zarejestrowało się **220 osób** (119 kobiet) pozostające w okresie do 12 miesięcy od dnia ukończenia nauki.

1.3.3. Bezrobotni w szczególnej sytuacji na rynku pracy

Bezrobotni w szczególnej sytuacji na rynku pracy to wyodrębniona kategoria bezrobotnych, w stosunku do których przede wszystkim mogą być stosowane działania aktywizujące określone ustawą z dnia 20 kwietnia 2004 roku o promocji zatrudnienia i instytucjach rynku pracy (Dz. U. z 2024 r. poz. 475 ze zm.).

Do kategorii tej zakwalifikowane zostały osoby bezrobotne:

- bezrobotni do 30 roku życia
- długotrwale bezrobotne
- powyżej 50 roku życia
- korzystające ze świadczeń z pomocy społecznej
- posiadające co najmniej jedno dziecko do 6 roku życia
- posiadające co najmniej jedno dziecko niepełnosprawne do 18 roku życia
- niepełnosprawne

Na koniec czerwca 2024 roku spośród osób znajdujących się w szczególnej sytuacji na rynku pracy:

największe grupy stanowiły osoby:

- długotrwale bezrobotne (**2201 osób**), tj. 50,75% ogółu bezrobotnych
- do 30 roku życia (**1185 osób**), tj. 27,33% ogółu bezrobotnych (w tym do 25 roku życia **631 osób**, tj. 14,55% ogółu bezrobotnych)
- powyżej 50 roku życia (**1053 osoby**), tj. 24,28 % ogółu bezrobotnych

mniej liczne grupy stanowiły osoby:

- posiadające co najmniej jedno dziecko do 6 roku życia (**592 osoby**), tj. 13,65% ogółu bezrobotnych
- niepełnosprawni (**201 osób**), tj. 4,63% ogółu bezrobotnych
- posiadające co najmniej jedno dziecko niepełnosprawne do 18 roku życia (**12 osób**), tj. 0,28% ogółu bezrobotnych

Szczegółowe dane dotyczące osób bezrobotnych w szczególnej sytuacji na rynku pracy w I półroczu 2024 roku przedstawia tabela nr 4.

1.3.4. Zwolnieni z przyczyn dotyczących zakładu pracy

W I półroczu 2024 roku zarejestrowało się **107 osób** zwolnionych z przyczyn dotyczących zakładu pracy. W porównaniu do czerwca 2023 roku liczba osób w tej grupie zmniejszyła się o **84 osoby**.

1.3.5. Bezrobotni z prawem do zasiłku

Na koniec czerwca 2024 roku w ewidencji zarejestrowanych było **710 osób** (398 kobiet) z prawem do zasiłku. Stanowiły one **16,37%** ogółu bezrobotnych.

Prawo do zasiłku posiadało:

- **489 osób** (271 kobiet) zamieszkałych na wsi
- **2 osoby** (1 kobieta) w okresie do 12 miesięcy od dnia ukończenia nauki
- **113 osób** (69 kobiet) bez kwalifikacji zawodowych
- **141 osób** (93 kobiety) do 30 roku życia
- **43 osoby** (28 kobiet) do 25 roku życia
- **7 osób** (5 kobiet) długotrwale bezrobotnych
- **203 osoby** (82 kobiety) powyżej 50 roku życia
- **88 osób** (66 kobiet) posiadających co najmniej jedno dziecko do 6 roku życia
- **1 osoba** posiadająca co najmniej jedno dziecko niepełnosprawne do 18 roku życia
- **24 osoby** (15 kobiet) niepełnosprawnych

W porównaniu ze stanem na koniec czerwca 2023 roku ogólna liczba bezrobotnych z prawem do zasiłku zmniejszyła się o **47 osób**.

1.3.6. Bezrobotni dotychczas niepracujący

Na koniec czerwca 2024 roku w ewidencji zarejestrowanych było **544 osoby** uprzednio niepracujące. W porównaniu ze stanem na koniec czerwca 2023 roku liczba osób w tej grupie zmniejszyła się o **32 osoby**.

Szczegółowe dane dotyczące struktury osób bezrobotnych zawiera tabela nr 5.

1.4 Pośrednictwo pracy, poradnictwo i doradztwo zawodowe

Pośrednictwo pracy polega na udzielaniu pomocy bezrobotnym i innym osobom poszukującym pracy w uzyskaniu odpowiedniego zatrudnienia oraz pracodawcom w znalezieniu odpowiednich pracowników.

1.4.1 Oferty pracy

W I półroczu 2024 roku do Powiatowego Urzędu Pracy w Ostrołęce wpłynęły oferty na **899** wolnych miejsc pracy. Pośrednicy pracy odbyli **15** wizyt u pracodawców. W wymienionym okresie pozyskano do współpracy **52** kontrahentów Urzędu.

Ponadto w I półroczu 2024 roku do tut. Urzędu wpłynęło **32** wnioski o wydanie informacji starosty na temat możliwości zaspokojenia potrzeb kadrowych podmiotu powierzającego wykonanie pracy cudzoziemcowi obejmująca obywateli polskich i cudzoziemców, określonych w art. 87 ust. 1 pkt 1-11 ustawy z dnia 20 kwietnia 2004 r. o promocji zatrudniania i instytucjach rynku pracy, zarejestrowanych jako bezrobotne lub poszukujące pracy.

1.4.2. Poradnictwo zawodowe

W ramach poradnictwa zawodowego klienci Powiatowego Urzędu Pracy w Ostrołęce obejmowani byli poradnictwem indywidualnym, grupowym oraz informacją zawodową. Doradcy zawodowi świadczyli pomoc w wyborze odpowiedniego zawodu i miejsca zatrudnienia. Udzielali informacji o rynku pracy oraz możliwościach szkolenia i kształcenia.

W I półroczu 2024 roku przeprowadzono **135** indywidualnych porad zawodowych, **10** grupowych porad zawodowych, **223** indywidualne informacje zawodowe oraz **12** grupowych informacji zawodowych.

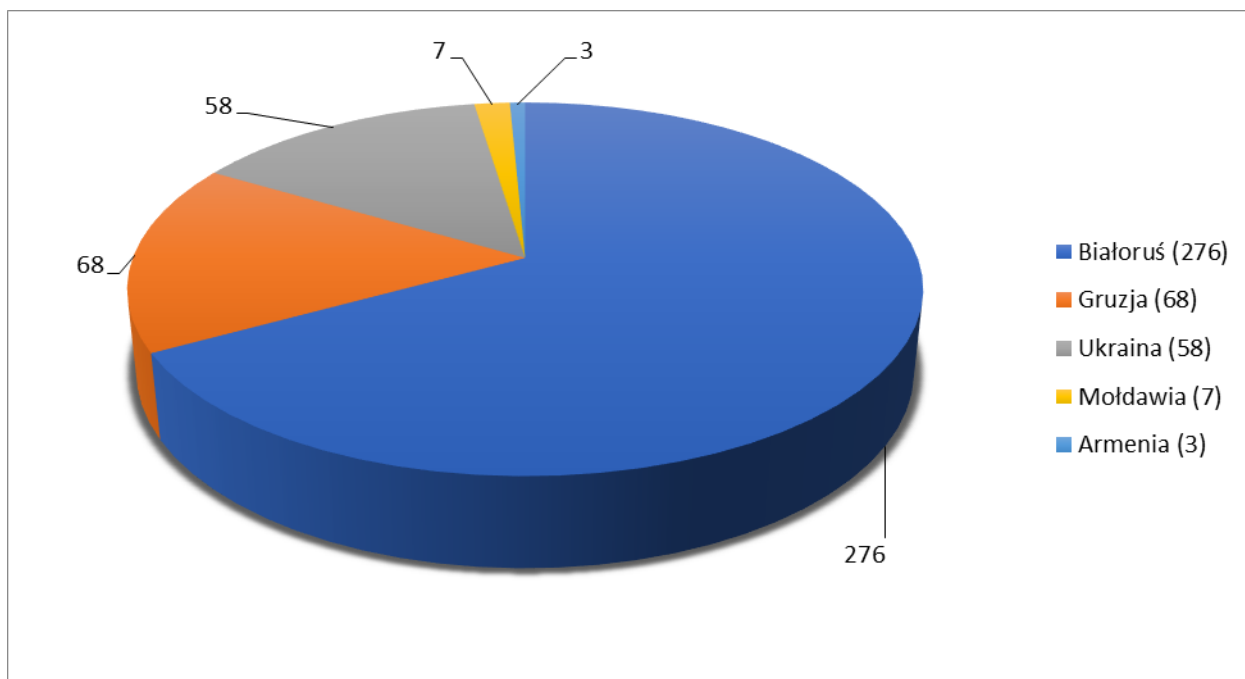
1.4.3. Oświadczenia o powierzeniu wykonywania pracy cudzoziemcom oraz zezwolenia na prace sezonowe

W I połowie 2024 roku do Powiatowego Urzędu Pracy w Ostrołęce wpłynęło **412** oświadczeń o powierzeniu wykonywania pracy cudzoziemcom, w tym **379** dla mężczyzn (tj. 91,99% ogółu oświadczeń) i **33** dla kobiet (tj. 8,01% ogółu oświadczeń).

Podział zarejestrowanych oświadczeń wg obywatelstwa cudzoziemców:

- Białoruś - **276** oświadczeń (66,99% ogółu)
- Gruzja - **68** oświadczeń (16,50% ogółu)
- Ukraina - **58** oświadczeń(14,08% ogółu)
- Mołdawia - **7** oświadczeń (1,70% ogółu)
- Armenia - **3** oświadczenia (0,73% ogółu)

Podział zarejestrowanych oświadczeń wg obywatelstwa cudzoziemców przedstawia poniższy wykres



W I półroczu 2024 roku do Powiatowego Urzędu Pracy w Ostrołęce wpłynęły **2** wnioski o wydanie zezwolenia na pracę sezonową cudzoziemca na terytorium Rzeczypospolitej Polskiej, dla **2** mężczyzn (tj. 100% ogółu).

Podział wniosków według obywatelstwa cudzoziemców:

- Ukraina – **1** (50% ogółu)
- Indie – **1** (50% ogółu)

1.5. Wydatki Funduszu Pracy – ogółem

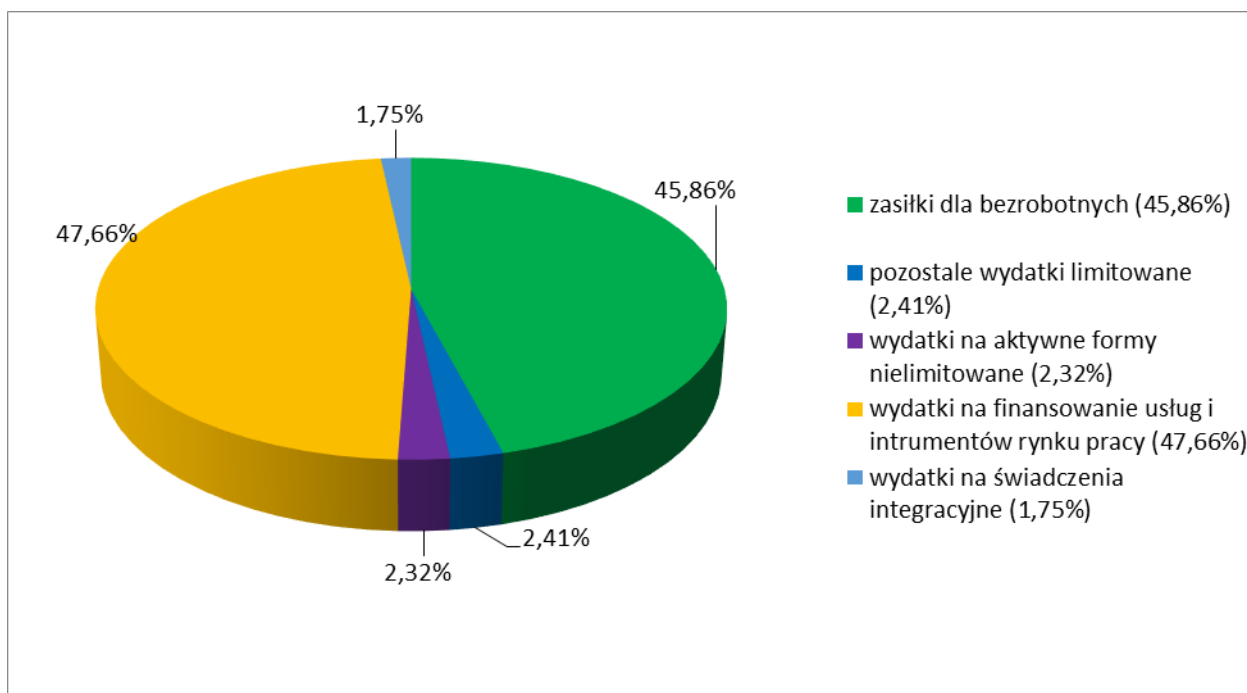
W I półroczu 2024 roku ze środków Funduszu Pracy wydatkowano ogółem: **16.598.977,30 zł**,

w tym na:

- 1) **zasilki dla osób bezrobotnych** - w kwocie **7.613.763,81 zł**, tj. 45,86% wydatków ogółem;
- 2) **pozostałe wydatki limitowane** - w kwocie **399.413,70 zł**, tj. 2,41% wydatków ogółem w ramach których sfinansowano:
 - a) rozwój i eksploatacja systemu teleinformatycznego – **161.522,78 zł**,
 - b) opłaty sądowe, egzekucyjne i odsetki – **132,42 zł**,
 - c) szkolenie kadr służb zatrudnienia – **26.614,50 zł**,
 - d) poradnictwo zawodowe, badania i ekspertyzy – **4.240,00 zł**,
 - e) refundacja dodatków do wynagrodzeń – **100.041,60 zł**,
 - f) opłaty pocztowe i prowizje bankowe – **106.862,40 zł**,
- 3) **wydatki na aktywne formy nielimitowane (dodatek aktywizacyjny)** - w kwocie **384.893,00 zł**, tj. 2,32% wydatków ogółem;
- 4) **wydatki na świadczenia integracyjne** – w kwocie **290.472,10 zł**, tj. 1,75% wydatków ogółem;
- 5) **wydatki na finansowanie usług i instrumentów rynku pracy** - w kwocie **7.910.434,69 zł**, tj. 47,66% wydatków ogółem, w tym na:
 - a) szkolenia bezrobotnych - **293.044,23 zł**, tj. 3,70% wydatków na aktywne formy,
 - b) prace społecznie użyteczne – w kwocie **3.466,20 zł**, tj. 0,04% wydatków na aktywne formy,
 - c) roboty publiczne – **185.493,15 zł**, tj. 2,34% wydatków na aktywne formy,
 - d) refundacje wynagrodzeń składek na ubezpieczenie społeczne osób zatrudnionych, w ramach prac interwencyjnych – **1.250.653,07 zł**, tj. 15,81 % wydatków na aktywne formy,
 - e) zatrudnienie wspierane - w kwocie **5.233,44 zł**, tj. 0,07% wydatków na aktywne formy,
 - f) staże u pracodawcy – **1.881.444,26 zł**, tj. 23,79% wydatków na aktywne formy,
 - g) bony na zasiedlenie – **960.000,00 zł**, tj. 12,14% wydatków na aktywne formy,
 - h) jednorazowe środki dla bezrobotnych na podjęcie działalności gospodarczej – **3.009.544,14 zł**, tj. 38,05% wydatków na aktywne formy,

- i) refundacja kosztów wyposażenia i doposażenia stanowiska pracy – **210.000,00 zł**, tj. 2,65% wydatków na aktywne formy,
- j) badania osób bezrobotnych – **33.318,00 zł**, tj. 0,42% wydatków na aktywne formy,
- k) wydatki w ramach Krajowego Funduszu Szkoleniowego - w kwocie **78.238,20 zł**, tj. 0,99% wydatków na aktywne formy.

Udział wydatków z Funduszu Pracy obrazuje poniższy wykres:



1.6. Aktywne formy przeciwdziałania bezrobociu realizowane ze środków Funduszu Pracy w I połowie 2024 roku.

Powiatowy Urząd Pracy w Ostrołęce prowadzi działania na rzecz promocji zatrudnienia i łagodzenia skutków bezrobocia na lokalnym rynku pracy m. in. poprzez aktywne programy przeciwdziałania bezrobociu bezpośrednio powiązane z Funduszem Pracy.

Aktywne programy rynku pracy są działaniami fakultatywnymi, realizowanymi w oparciu o otrzymany limit Funduszu Pracy. Łączny limit środków Funduszu Pracy przyznany na rok 2024 na aktywizację zawodową osób bezrobotnych wynosi **17 058 355,31 zł**. Środki te zostały przyznane decyzjami Ministra Rodziny, Pracy i Polityki Społecznej:

- **11 733 603,64 zł** – na podstawowe działania Urzędu, w tym program regionalny „MAZOWSZE 2024 – bezrobotni powyżej 50 roku życia” – **238 000,00 zł**;
- **4 198 151,75 zł** – na realizację projektu współfinansowanego z Europejskiego Funduszu Społecznego Plus, w ramach Funduszy Europejskich dla Mazowsza 2021-2027,
- **401 825,08 zł** – na realizację programu z rezerwy MRPiPS dla bezrobotnych zamieszkujących na wsi,
- **335 100,92 zł** – na realizację programu z rezerwy MRPiPS dla długotrwale bezrobotnych,
- **389 673,92 zł** – na realizację programu z rezerwy MRPiPS dla bezrobotnych do 30 roku życia.

Podział limitu środków Funduszu Pracy na poszczególne aktywne formy przeciwdziałania bezrobociu został zaopiniowany przez Powiatową Radę Rynku Pracy.

W I półroczu 2024 roku aktywne formy przeciwdziałania bezrobociu były realizowane w oparciu o programy:

- a) aktywizację zawodową bezrobotnych w ramach środków określonych **algorytmem**,
- b) projekt pn. „**Aktywizacja zawodowa osób bezrobotnych w powiecie ostrołęckim i mieście Ostrołęka (I)**” w ramach Funduszy Europejskich dla Mazowsza 2021-2027,
- c) program regionalny „**MAZOWSZE 2024 – bezrobotni powyżej 50 roku życia**”,
- d) ze środków rezerwy MRPiPS dla osób bezrobotnych zamieszkujących na wsi, długotrwale bezrobotnych i bezrobotnych do 30 roku życia.

Ad.a) Środki Funduszu Pracy na rok 2024 przyznane według algorytmu w kwocie: **11 495 603,64 zł** zostały przeznaczone na aktywne formy przeciwdziałania bezrobociu i skierowane do wszystkich grup osób bezrobotnych. Zadania z tych środków są realizowane w ciągu całego roku budżetowego. W 2024 roku są realizowane szkolenia, prace interwencyjne, roboty publiczne, staże, prace społecznie użyteczne, badania bezrobotnych, bony na zasiedlenie, doposażenie stanowiska pracy, jednorazowe środki na podjęcie działalności gospodarczej, refundacja składek ZUS dla członków spółdzielni socjalnej, zatrudnienie wspierane. W I półroczu 2024 roku wydatki wyniosły: **4 357 939,97 zł**.

Ad.b) W I półroczu 2024 roku kontynuowano realizację projektu pn. **„Aktywizacja zawodowa osób bezrobotnych w powiecie ostrołęckim i mieście Ostrołęka (I)”** w ramach Funduszy Europejskich dla Mazowsza 2021-2027.

Celem głównym projektu jest aktywizacja osób znajdujących się w szczególnej sytuacji na rynku pracy, tj. osób młodych, długotrwale bezrobotnych, z niepełnosprawnościami, z wykształceniem odpowiadającym poziomowi ISCED 3 i niższym, kobiet, osób, które ukończyły 50 lat oraz migrantów w powiecie ostrołęckim i mieście Ostrołęka. W I półroczu 2024 roku zrekrutowano 240 uczestników projektu. Uczestnicy projektu zostają objęci wsparciem:

- 1) indywidualnym planem działania,
- 2) usługami rynku pracy (pośrednictwem pracy i/lub poradnictwem zawodowym),
- 3) formą wsparcia wynikającą z identyfikacji potrzeb:
 - a) szkolenia,
 - b) staże,
 - c) bony na zasiedlenie,
 - d) jednorazowe środki na podjęcie działalności gospodarczej.

Ad. c) W dniu 19 stycznia 2024 r. podpisano porozumienie z Województwem Mazowieckim – Wojewódzkim Urzędem Pracy w Warszawie na realizację programu regionalnego **„MAZOWSZE 2024 – bezrobotni powyżej 50 roku życia”**. W 2024 roku w ramach programu wsparciem objęto 14 uczestników (bezrobotnych powyżej 50 roku życia), na formach aktywizacji:

- 7 osób – prace interwencyjne,
- 5 osób – roboty publiczne,
- 2 osoby – dotacje.

W I półroczu 2024 r. na realizację programu regionalnego wydatkowano: **119 337,55 zł** z kwoty budżetu programu: **238 000,00 zł**. Program jest finansowany ze środków Funduszu Pracy określonych algorytmem.

Ad. d) W dniu 13 czerwca 2024 r., w oparciu o złożone wnioski, zostały przyznane środki Rezerwy Ministra na aktywizację zawodową osób bezrobotnych w programy aktywizacji zawodowej dla:

- bezrobotnych do 30 roku życia;
- bezrobotnych zamieszkujących na wsi;
- długotrwale bezrobotnych.

W ramach realizacji programu ze środków z rezerwy MRPiPS dla bezrobotnych do 30 roku życia wsparciem zostanie objętych 31 uczestników (bezrobotnych do 30 roku życia), a w szczególności:

- 3 osoby – prace interwencyjne,
- 15 osób – staże,
- 11 osób – bony na zasiedlenie,
- 2 osoby – dotacje.

W I półroczu 2024 r. wsparciem w ramach programu objęto 2 uczestników, w tym: 1 osoba – prace interwencyjne, 1 osoba – bon na zasiedlenie.

W I półroczu 2024 r. na realizację programu wydatkowano: **12 000,00 zł** z kwoty budżetu programu: **389 673,92 zł**. Program jest finansowany ze środków Funduszu Pracy z rezerwy MRPiPS.

W ramach realizacji programu ze środków z rezerwy MRPiPS dla bezrobotnych zamieszkujących na wsi wsparciem zostanie objętych 32 uczestników (bezrobotni zamieszkujący na wsi), a w szczególności:

- 3 osoby – prace interwencyjne,
- 15 osób – staże,
- 12 osób – bony na zasiedlenie,
- 2 osoby – dotacje.

W I półroczu 2024 r. wsparciem w ramach programu objęto 4 uczestników, w tym: 1 osoba – prace interwencyjne, 3 osoby – bony na zasiedlenie.

W I półroczu 2024 r. na realizację programu wydatkowano: **36 000,00 zł** z kwoty budżetu programu: **401 825,08 zł**. Program jest finansowany ze środków Funduszu Pracy z rezerwy MRPiPS.

W ramach realizacji programu ze środków z rezerwy MRPiPS dla długotrwale bezrobotnych wsparciem zostanie objętych 25 uczestników (długotrwale bezrobotni), a w szczególności:

- 3 osoby – prace interwencyjne,
- 22 osoby – staże.

Kwota budżetu programu wynosi: **335 100,92 zł** Program jest finansowany ze środków Funduszu Pracy z rezerwy MRPiPS.

Z przyznanych środków na aktywne formy wsparcia osobom bezrobotnym, na dzień 30 czerwca 2024 r. wydatkowano kwotę: **7 964 638,08 zł**, tj. **46,69%** limitu dedykowanego aktywnym formom wsparcia (tabela nr 6). W omawianym okresie aktywizacją w ramach aktywnych form przeciwdziałania bezrobociu łącznie objęto: **1 381** osób, w tym:

- a) 764 osoby rozpoczęły w I półroczu 2024 r., spośród których 492 to mieszkańcy powiatu ostrołęckiego,
- b) 617 osób kontynuujących z lat 2022-2023.

Osoby bezrobotne w I półroczu 2024 r. korzystały z takich subsydiowanych aktywnych form wsparcia jak:

- | | |
|--|-------------|
| - szkolenia | - 90 osób, |
| - prace interwencyjne | - 156 osób, |
| - roboty publiczne | - 22 osoby, |
| - staże | - 257 osób, |
| - bony na zasiedlenie | - 81 osób, |
| - prace społecznie użyteczne | - 25 osób, |
| - środki na podjęcie działalności gospodarczej | - 108 osób, |
| - doposażenie stanowiska prac | - 25 osób. |

1.6.1 Szkolenia

W I półroczu 2024 roku szkoleniami objęto **90** osób bezrobotnych w tym (62 osoby zamieszkałych na terenie powiatu ostrołęckiego).

Szkolenia indywidualne organizowane były w poniższym zakresie tematycznym:

- 1) Operator koparkoładowarki wszystkie typy klasa III,
- 2) Od zera do barbera,
- 3) Prawo jazdy kat. C, C+E oraz kwalifikacja wstępna przyspieszona dla prawa jazdy kat. C,C+E,
- 4) Prawo jazdy kat. C oraz kwalifikacja wstępna dla prawa jazdy kat. C,C+E,
- 5) Kurs spawania blach i rur metodą TIG- spoiny pachwinowe. Kurs spawania blach i rur metodą MAG- spoiny pachwinowe,
- 6) Operator koparki do 25 ton masy całkowitej,
- 7) Operator wózków jezdniowych podnośnikowych z mechanicznym napędem podnoszenia z wysięgnikiem oraz wózki jezdniowe podnośnikowe z mechanicznym napędem podnoszenia z osobą obsługującą podnoszoną wraz z ładunkiem IWJO,
- 8) Prawo jazdy kat. D oraz kwalifikacja wstępna przyspieszona dla prawa jazdy kat. D, D+E,
- 9) Prawo jazdy kat. D oraz kwalifikacja wstępna uzupełniająca przyspieszona dla prawa jazdy kat. D, D+E,
- 10) Microsoft Azure Administrator z egzaminem MS AZ-104.

Szkolenia grupowe organizowane były w zakresie tematycznym: Kompetencje cyfrowe (4 grupy).

Spośród osób uczestniczących w szkoleniach na dzień 30 czerwca 2024 r. - 71 osób ukończyło szkolenia oraz 1 osoba przerwała szkolenie. Zatrudnienie podjęło **14** osób, tj.: **19,45 %**.

Na szkolenia wydatkowano kwotę: **336 158,52** zł, tj. **4,22 %** wydatków na aktywne formy.

1.6.2 Prace interwencyjne

W I półroczu 2024 r. w wyniku ogłoszonego naboru do Powiatowego Urzędu Pracy w Ostrołęce wpłynęły **152** wnioski na prace interwencyjne, z których **138** rozpatrzono pozytywnie, a następnie **107** po podpisaniu umowy, przyjęto do realizacji. Jeden wniosek oceniono negatywnie.

W związku z zawartymi umowami w I półroczu 2024 roku zorganizowano **148** miejsc pracy w ramach prac interwencyjnych. Do zatrudnienia w ramach prac interwencyjnych skierowano **156** osób bezrobotnych (**109** osób zamieszkałych na terenie powiatu ostrołęckiego). Prace interwencyjne rozpoczęte w 2022 i 2023 roku kontynuowało **168** osób. Spośród **151** osób, które zakończyły wykonywanie tych prac, zatrudnienie znalazło **123** osób, tj. **81,46%**.

Bezrobotni pracowali najczęściej na stanowiskach takich jak:

- sprzątaczką,
- sprzedawcą,
- pracownikiem biurowym,
- kelnerem,
- robotnikiem gospodarczym,
- pracownikiem administracyjnym,
- pracownikiem I stopnia wykonującym zadania w ramach prac interwencyjnych,
- pomocą kuchenną,
- dozorcą.

Na prace interwencyjne wydatkowano kwotę: **1 250 653,07 zł**, tj. **15,71%** wydatków na aktywne formy.

1.6.3 Roboty publiczne

W I półroczu 2024 r. w wyniku ogłoszonego naboru do Powiatowego Urzędu Pracy w Ostrołęce wpłynęło **14** wniosków na roboty publiczne, z których **14** rozpatrzono pozytywnie, a następnie **14** po podpisaniu umowy, przyjęto do realizacji.

W związku z zawartymi umowami w I półroczu 2024 roku zorganizowano **22** nowe miejsca pracy w ramach robót publicznych. Do robót publicznych skierowano **22** osoby bezrobotne, w tym **18** osób zamieszkałych na terenie powiatu ostrołęckiego. Roboty publiczne

rozpoczęte w 2023 roku kontynuowały **2** osoby. Spośród **2** osób, które zakończyły wykonywanie tych prac, podjęły również dalsze zatrudnienie. Bezrobotni pracowali najczęściej na stanowiskach robotników gospodarczych.

Na organizację robót publicznych wydatkowano kwotę: **185 493,15** tj. **2,33%** wydatków na aktywne formy.

1.6.4 Staże

W I półroczu 2024 r. w wyniku ogłoszonych naborów do Powiatowego Urzędu Pracy w Ostrołęce wpłynęło **376** wniosków na organizację stażu, z których **333** rozpatrzono pozytywnie, a następnie **239** po podpisaniu umowy, przyjęto do realizacji. **44** wnioski oceniono negatywnie.

W związku z zawartymi umowami w I półroczu 2024 roku skierowano **257** osób, w tym z powiatu ostrołęckiego **161** bezrobotnych. Odbywanie stażu rozpoczętego w 2023 r. kontynuowały **62** osoby. Spośród **44** osób, które ukończyły staże, **35** osób podjęło pracę, tj. **79,55%**.

Bezrobotni odbywali staż w zawodach takich jak:

- technik prac biurowych,
- technik administracji,
- sprzedawca,
- sekretarka,
- recepcjonista,
- pracownik biurowy,
- operator wprowadzania danych,
- pomoc kuchenna,
- asystent ds. księgowości,
- opiekunka w żłobku,
- robotnik gospodarczy,
- ogrodnik terenów zieleni,
- dekarz,
- doradca klienta,

- fryzjer,
- animator kultury,
- magazynier,
- asystent nauczyciela przedszkola,
- opiekun osoby starszej,
- kucharz,
- trener sportu,
- wizażystka/stylistka,
- kelner.

Na staże wydatkowano kwotę: **2 004 089,56 zł**, tj. **25,16%** wydatków na aktywne formy.

1.6.5 Bon na zasiedlenie

W I półroczu 2024 r. w wyniku ogłoszonych naborów do Powiatowego Urzędu Pracy w Ostrołęce wpłynęło **101** wniosków o przyznanie bonu na zasiedlenie (skierowany do osób do 30 roku życia), z których **93** rozpatrzono pozytywnie, a następnie **81** po podpisaniu umowy, przyjęto do realizacji **8** wniosków oceniono negatywnie.

W związku z zawartymi umowami w I półroczu 2024 roku zawarto z **81** bezrobotnymi umowy w sprawie przyznania bonu na zasiedlenie, w tym z **49** osobami bezrobotnymi z powiatu ostrołęckiego. Bon na zasiedlenie rozpoczęty w 2023 roku kontynuowało **130** osób. Spośród **85** osób, które zakończyły zatrudnienie w ramach bonu na zasiedlenie, dalsze zatrudnienie znalazło **61** osób, tj.: **71,76%**. Wydatki jakie zostały poniesione w ramach bonu na zasiedlenie to: **960 000,00 zł**, tj.: **12,05%** wydatków na aktywne formy.

1.6.6 Środki dla bezrobotnych na podjęcie działalności gospodarczej

W I półroczu 2024 r. w wyniku ogłoszonych naborów do Powiatowego Urzędu Pracy w Ostrołęce wpłynęło **126** wniosków o przyznanie jednorazowych środków na podjęcie działalności gospodarczej, z których **108** rozpatrzono pozytywnie, a następnie **108** po podpisaniu umowy, przyjęto do realizacji. **18** wniosków oceniono negatywnie.

W związku z zawartymi umowami w I półroczu 2024 roku wypłacono **108** osobom bezrobotnym jednorazowe środki na podjęcie działalności gospodarczej, w tym **72** osobom zamieszkałym na terenie powiatu ostrołęckiego.

Jednorazowych środków udzielono na kwotę: **3 009 544,14 zł**, tj.: **37,79%** wydatków na aktywne formy. Bezrobotni otrzymywali środki w wysokości **28 000,00 zł**.

Bezrobotni, którzy otrzymali jednorazowe środki na podjęcie działalności uruchomili następujące rodzaje działalności gospodarczej:

- 1) Działalność handlową uruchomiły **11 osób**;
- 2) Działalność usługową uruchomiło **88 osób**, w zakresie m.in.:

- usług remontowo-budowlanych,
- usług kosmetycznych,
- naprawy i konserwacji pojazdów samochodowych,
- usług elektrycznych,
- usług w zakresie projektowania,
- usług fotograficznych,
- usług hydraulicznych,
- usług sprzątanania,
- usług zagospodarowania terenów zieleni,
- usług informatycznych,
- obsługi i organizacji imprez,
- usług ubezpieczeniowych.

- 3) Działalność produkcyjną uruchomiła **9 osób**:

- produkcja mebli na wymiar,
- produkcja ozdobnych wyrobów z drewna,
- produkcja rękodzielnictwa.

Dodatkowo w I półroczu 2024 r. nadzorowano realizację oraz rozliczenie działalności gospodarczych podjętych w 2023 r. przez osoby bezrobotne w ramach jednorazowych środków na podjęcie działalności gospodarczej (234 osoby).

1.6.7 Wyposażenie i doposażenie stanowisk pracy

W I półroczu 2024 roku w wyniku ogłoszonego naboru do Powiatowego Urzędu Pracy w Ostrołęce wpłynęły **32** wnioski o zwrot kosztów wyposażenia i doposażenia stanowiska pracy, z których **25** rozpatrzono pozytywnie, a następnie **25** po podpisaniu umowy przyjęto do realizacji. **7** wniosków oceniono negatywnie.

W związku z zawartymi umowami w I półroczu 2024 roku utworzono **7** nowych stanowisk pracy i wydatkowano kwotę: **210 000,00 zł**, tj.: **2,64%** wydatków na aktywne formy. Średnia kwota refundacji w 2024 roku wynosi: 30 000,00 zł.

Ponadto w I półroczu 2024 r. monitorowano realizację **35** umów z roku 2021 (4 osób, w tym 4 mieszkańców powiatu ostrołęckiego, skierowano w ramach uzupełnienia stanowiska pracy) i z roku 2022 nadzorowano realizację **71** umów (17 osób, w tym 10 mieszkańców powiatu ostrołęckiego, skierowano w ramach uzupełnienia stanowiska pracy).

1.6.8 Prace społecznie użyteczne

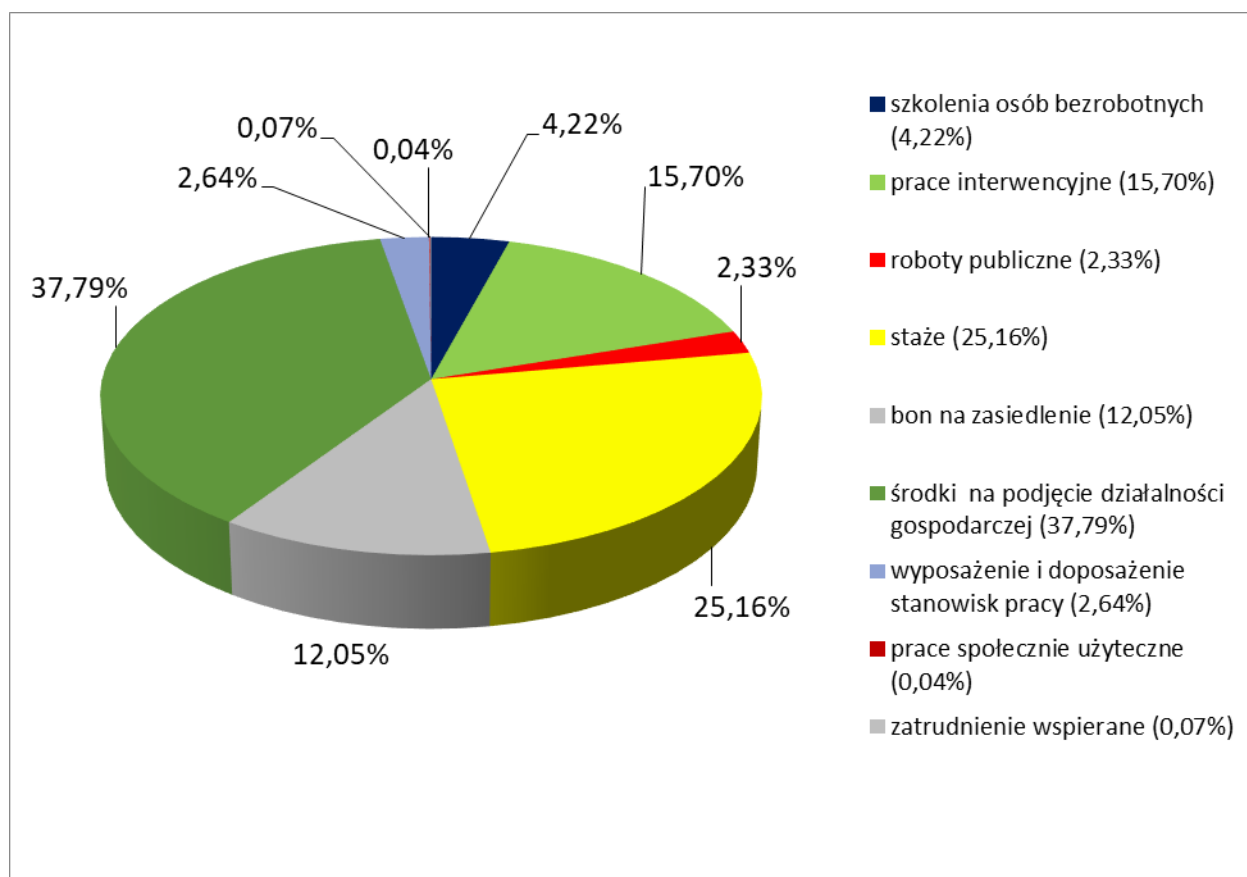
W I półroczu 2024 r. zgodnie z przedłożonymi do 31 stycznia 2024 r. planami potrzeb w zakresie wykonywania prac społecznie użytecznych na rok 2024 do Powiatowego Urzędu Pracy w Ostrołęce wpłynęły **2** wnioski na organizację prac społecznie użytecznych, z których **2** rozpatrzono pozytywnie, a następnie **2** po podpisaniu porozumienia, przyjęto do realizacji.

W wyniku zawartych porozumień, w I półroczu 2023 roku prace społecznie użyteczne zostały zorganizowane w mieście Ostrołęka i gminie Baranowo. W pracach tych uczestniczyło **25** osób bezrobotnych bez prawa do zasiłku lub uczestników kontraktów socjalnych. W I półroczu 2024 roku wydatkowano kwotę: **3 466,20 zł**, tj. **0,04%** wydatków na aktywne formy.

1.6.9 Zatrudnienie wspierane

W I półroczu 2024 r. nie podpisano umowy w ramach zatrudnienia wspieranego. W wymienionym okresie wydano: **5 233,44 zł** jako refundacja części kosztów poniesionych na wynagrodzenia 1 absolwenta lub uczestnika centrum integracji społecznej. Refundacja dotyczy kontynuacji umowy z roku 2022 – 1 osoba tj. **0,07 %** wydatków na aktywne formy

Wydatki na finansowanie usług i instrumentów rynku pracy przedstawia poniższy wykres:



1.7 Pozostałe wydatki na aktywne formy nielimitowane

1.7.1 Dodatki aktywizacyjne

W I półroczu 2024 roku przyznano: **191** osobom bezrobotnym podejmującym pracę w okresie pobierania zasiłku dla bezrobotnych dodatki aktywizacyjne, w tym: **123** osobom z powiatu ostrołęckiego. Wydatki te są nielimitowane i wyniosły: **384.893,00 zł**.

1.8 Świadczenie integracyjne wypłacane uczestnikom Centrum Integracji Społecznej

W I półroczu 2024 roku Powiatowy Urząd Pracy w Ostrołęce zrefundował świadczenia integracyjne wypłacone **47 uczestnikom** Centrum Integracji Społecznej Spółdzielni Socjalnej „Samodzielność, Praca, Aktywność” z siedzibą w Ostrołęce w wysokości: **290 470,10 zł**, w tym składki na ZUS w kwocie: **62 686,50 zł**. Wydatki te są nielimitowane.

1.9 Informacja z wykorzystania środków Krajowego Funduszu Szkoleniowego na dofinansowanie kształcenia ustawicznego pracowników i pracodawców

Powiatowy Urząd Pracy w Ostrołęce decyzją Ministra Rodziny, Pracy i Polityki Społecznej otrzymał na realizację zadań, o których mowa w art. 69a ust. 2 ustawy o promocji zatrudnienia i instytucjach rynku pracy, realizowanych przez powiatowe urzędy pracy w ramach środków Krajowego Funduszu Szkoleniowego, kwotę: **468 800,00 zł**.

W ramach przyznanego limitu środków istniała możliwość zawarcia **31** umów (w tym **12** umów zawartych z pracodawcami z terenu powiatu ostrołęckiego), gdzie kształceniem ustawicznym zostało objętych **12** pracodawców i **72** pracowników.

W I półroczu 2024 r. wydatkowano kwotę: **78 238,20 zł**.

1.10 Informacja z wykorzystania środków PFRON na rehabilitację zawodową w I półroczu 2024 roku

Do zadań Powiatowego Urzędu Pracy w Ostrołęce, związanych z rehabilitacją zawodową osób niepełnosprawnych należy między innymi:

- 1) dokonywanie pracodawcy zwrotu kosztów ponoszonych w związku z:
 - a) przystosowaniem tworzonych lub istniejących stanowisk pracy dla osób niepełnosprawnych,
 - b) rozpoznawaniem przez służby medycyny pracy potrzeb związanych z przystosowaniem stanowiska pracy,
 - c) wyposażeniem stanowiska pracy;
- 2) organizacja szkoleń, stażu, prac interwencyjnych, przygotowania zawodowego w miejscu pracy dla osób niepełnosprawnych poszukujących pracy i niepozostających w zatrudnieniu;
- 3) udzielanie jednorazowo środków na podjęcie działalności gospodarczej, rolniczej albo na wniesienie wkładu do spółdzielni socjalnej.

1.10.1 Miasto Ostrołęka

Realizacja wyżej wymienionych zadań przebiegała w oparciu o środki Państwowego Funduszu Rehabilitacji Osób Niepełnosprawnych, których wysokość dla miasta określa Prezes Zarządu PFRON. Podziału środków na poszczególne zadania dokonuje Rada Miasta Ostrołęki. Na posiedzeniu Rada Miasta uchwałą Nr 849/XCIV/2024 z dnia 28 marca 2024 r. ustaliła następujący plan wydatków w wysokości 40.000,00 zł na zadania z zakresu rehabilitacji zawodowej:

- 1) zwrot kosztów wyposażenia stanowiska pracy art. 26e;
- 2) środki udzielane jednorazowo na podjęcie działalności gospodarczej, rolniczej albo na wniesienie wkładu do spółdzielni socjalnej art. 12a.

W I półroczu 2024 roku wpłynął 1 wniosek osoby niepełnosprawnej, dotyczący przyznania środków na podjęcie działalności gospodarczej, zawarto 1 umowę o wartości

40.000,00 zł. Na bieżąco trwał nadzór nad realizacją umów w sprawie zwrotu kosztów wyposażenia stanowiska pracy osoby niepełnosprawnej, zawartych w roku 2021 (2 umowy) oraz w sprawie przyznanych jednorazowo środków na podjęcie działalności gospodarczej zawartych w roku 2022 (2 umowy).

1.10.2 Powiat ostrołęcki

Realizacja wyżej wymienionych zadań przebiegała w oparciu o środki Państwowego Funduszu Rehabilitacji Osób Niepełnosprawnych, których wysokość dla powiatu określa Prezes Zarządu PFRON. Podziału środków na poszczególne zadania dokonuje Rada Powiatu w Ostrołęce. Na posiedzeniu Rada Powiatu uchwałą Nr LXXV/527/2024 z dnia 21 marca 2024 r. ustaliła, iż środki w wysokości 80 000,00 zł na zadania z zakresu rehabilitacji zawodowej:

- 1) zwrot kosztów wyposażenia stanowiska pracy art. 26e – 40 000,00 zł;
- 2) środki udzielane jednorazowo na podjęcie działalności gospodarczej, rolniczej albo na wniesienie wkładu do spółdzielni socjalnej art. 12a 40 000,00 zł.

W I półroczu 2024 roku wpłynął do urzędu 1 wniosek o przyznanie środków na podjęcie działalności gospodarczej, rolniczej albo działalności w formie spółdzielni socjalnej, zawarto 1 umowę o wartości 40.000,00 zł. Na bieżąco trwał nadzór nad prowadzoną działalnością gospodarczą ze środków PFRON, która została rozpoczęta w 2021 roku oraz monitoring umowy o zwrot kosztów wyposażenia stanowiska pracy osób z 2021 roku.

Tabela nr 1. Zarejestrowani bezrobotni według stanu na koniec czerwca 2024 roku

	Zarejestrowani bezrobotni				% zasiłkobiorców w ogólnej liczbie zarejestrowanych bezrobotnych	% zasiłkobiorców w ogólnej liczbie zarejestrowanych bezrobotnych z danej gminy	% zarejestrowanych bezrobotnych w danej gminie w ogólnej liczbie zarejestrowanych bezrobotnych
	ogółem		z prawem do zasiłku				
	ogółem	kobiety	ogółem	kobiety			
<i>Powiat m. Ostrołęka:</i>							
Miasto Ostrołęka	1690	856	198	110	4,57%	11,72%	38,97%
<i>Powiat ostrołęcki:</i>							
Gmina Baranowo	211	82	28	13	0,65%	13,27%	4,87%
Gmina Czarnia	69	34	16	11	0,37%	23,19%	1,59%
Gmina Czerwin	93	52	16	7	0,37%	17,20%	2,14%
Gmina Goworowo	179	109	28	17	0,65%	15,64%	4,13%
Gmina Kadzidło	268	145	53	30	1,22%	19,78%	6,18%
Gmina Lelis	365	186	70	37	1,61%	19,18%	8,42%
Gmina Łyse	251	130	44	21	1,01%	17,53%	5,79%
Gmina Myszyniec	333	180	69	47	1,59%	20,72%	7,68%
w tym: miasto Myszyniec	112	63	22	16	0,51%	19,64%	2,58%
Gmina Olszewo Borki	433	206	106	58	2,44%	24,48%	9,98%
Gmina Rzekuń	322	168	61	33	1,41%	18,94%	7,42%
Gmina Troszyn	123	74	21	14	0,48%	17,07%	2,84%
<i>Ogółem powiat ostrołęcki</i>	2647	1366	512	288	11,81%	19,34%	61,03%
Ogółem PUP	4337	2222	710	398	16,37%	16,37%	100,00%

Tabela nr 2. Ilość osób bezrobotnych i stopa bezrobocia w I półroczu 2024 roku

Stan na dzień	Ilość bezrobotnych			Stopa bezrobocia			
	Ogółem	Miasto Ostrołęka	Powiat ostrołęcki	Miasto Ostrołęka	Powiat ostrołęcki	Województwo mazowieckie	Polska
31.01.2024 r.	4899	1873	3026	8,0%	9,9%	4,3%	5,4%
29.02.2024 r.	4971	1923	3048	8,1%	9,9%	4,3%	5,4%
31.03.2024 r.	4668	1810	2858	7,7%	9,3%	4,2%	5,3%
30.04.2024 r.	4514	1757	2757	7,5%	9,1%	4,1%	5,1%
31.05.2024 r.	4404	1694	2710	7,2%	8,9%	4,1%	5,0%
30.06.2024 r.	4337	1690	2647	7,3%	8,8%	4,1%	4,9%

Tabela nr 3. „, NAPŁYW ‘ i „ODPŁYW ‘ bezrobotnych w obszarze działania PUP w Ostrołęce w I półroczu 2015, 2016, 2017, 2018, 2019, 2020, 2021, 2022, 2023 i 2024 r.

Lp.	Wyszczególnienie	Bezrobotni zarejestrowani - „NAPŁYW”						Bezrobotni wyłączeni - „ODPŁYW”		
		Ogółem	w tym :					Ogółem	w tym z powodu :	
			po raz pierwszy	po raz kolejny	powracający do ewidencji po :				podjęcia pracy	nie potwierdzenia gotowości do pracy
					pracach interwencyjnych	robotach publicznych	stażach			
1.	I półrocze 2015 r.	3824	815	3009	31	13	119	4937	2396	1026
2.	I półrocze 2016 r.	4197	825	3372	12	2	250	4895	2663	823
3.	I półrocze 2017 r.	3639	660	2979	10	1	180	4664	2330	886
4.	I półrocze 2018 r.	3235	535	2700	9	0	145	3921	1963	694
5.	I półrocze 2019 r.	2842	470	2372	3	1	47	3243	1581	528
6.	I półrocze 2020 r.	2594	490	2104	0	3	37	2054	1194	194
7.	I półrocze 2021 r.	2254	416	1838	1	0	61	2713	1571	165
8.	I półrocze 2022 r.	2536	647	1889	4	1	46	2828	1362	187
9.	I półrocze 2023 r.	2766	605	2161	6	1	67	2897	1465	459
10.	I półrocze 2024 r.	2473	528	1945	5	0	68	2742	1541	422

Tabela nr 4. Bezrobotni w szczególnej sytuacji na rynku pracy w I półroczu 2024 roku

A. miasto

B. powiat

Lp.	Wyszczególnienie	Zarejestrowani w I półroczu 2024 roku		Podjęli pracę w I półroczu 2024 roku		
		razem	kobiety	razem	kobiety	
1.	Do 30 roku życia	A	388	192	197	96
		B	672	340	431	228
2.	w tym do 25 roku życia	A	225	113	105	52
		B	417	204	250	135
3.	Długotrwale bezrobotne	A	310	161	137	73
		B	585	296	270	134
4.	Powyżej 50 roku życia	A	152	83	76	34
		B	227	73	126	50
5.	Korzystające ze świadczeń z pomocy społecznej	A	0	0	0	0
		B	0	0	0	0
6.	Posiadające co najmniej jedno dziecko do 6 roku życia	A	91	73	50	36
		B	153	117	111	83
7.	Posiadające co najmniej jedno dziecko niepełnosprawne do 18 roku życia	A	1	1	2	2
		B	9	6	5	3
8.	Niepełnosprawni	A	61	28	10	4
		B	63	24	26	14

Tabela nr 5. Liczba bezrobotnych w I półroczu 2024 roku

Lp.	Wyszczególnienie	Liczba bezrobotnych w tym :								
		ogółem	kobiety	z prawem do zasiłku	zwolnieni z przyczyn dot. zakładu pracy	dotychczas nie pracujący	do 25 roku życia	niepełnosprawni	Zamieszkali na wsi	Posiadający gospodarstwo rolne
1.	Styczeń	4899	2516	875	331	563	730	197	2899	113
2.	Luty	4971	2544	852	326	584	750	200	2927	111
3.	Marzec	4668	2358	780	308	546	658	201	2738	106
4.	Kwiecień	4514	2279	755	298	532	610	207	2641	105
5.	Maj	4404	2226	727	284	547	617	191	2597	102
6.	Czerwiec	4337	2222	710	265	544	631	201	2534	107

Tabela nr 6. Wydatki Funduszu Pracy w I półroczu 2024 roku

Lp.	Nazwa zadania	Wydatki w I półroczu 2024 roku							
		Algorytm	MAZOWSZ E 2024 – bezrobotni powyżej 50 roku życia”	EFS Plus	Rezerwa Ministra Rodziny, Pracy i Polityki Społecznej na aktywizację zawodową			Łącznie wydatki na zadaniu	Liczba osób objętych programami, rozpoczynających w I półroczu 2023 roku
					Bezrobotni zamieszkujący na wsi	Długotrwałe bezrobotni	Bezrobotni do 30 roku życia		
1.	Szkolenia	238 293,13	0,00	97 865,39	0,00	0,00	0,00	336 158,52	90
2.	Prace interwencyjne	1 228 443,53	22 209,54	0,00	0,00	0,00	0,00	1 250 653,07	156
3.	Roboty publiczne	144 365,14	41 128,01	0,00	0,00	0,00	0,00	185 493,15	22
4.	Stáže	1 450 138,53	0,00	553 951,03	0,00	0,00	0,00	2 004 089,56	257
5.	Bony na zasiedlenie dla osób do 30 roku życia	168 000,00	0,00	744 000,00	36 000,00	0,00	12 000,00	960 000,00	81
6.	Środki na działalność gospodarczą	910 000,00	56 000,00	2 043 544,14	0,00	0,00	0,00	3 009 544,14	108
7.	Doposażenie stanowiska pracy	210 000,00	0,00	0,00	0,00	0,00	0,00	210 000,00	25
8.	Prace społecznie użyteczne	3 466,20	0,00	0,00	0,00	0,00	0,00	3 466,20	25
9.	Badania lekarskie bezrobotnych	0,00	0,00	0,00	0,00	0,00	0,00	0,00	0
10.	Składki ZUS dla spółdzielni socjalnych	0,00	0,00	0,00	0,00	0,00	0,00	0,00	0
11.	Zatrudnienie wspierane	5 233,44	0,00	0,00	0,00	0,00	0,00	5 233,44	0
Ogółem		4 357 939,97	119 337,55	3 439 360,56	36 000,00	0,00	12 000,00	7 964 638,08	764
Razem limit wg decyzji MRiPS		11 733 603,64		4 198 151,75	401 825,08	335 100,92	389 673,92	17 058 355,31	