 <p><b>POWIATOWY URZĄD PRACY w PSZCZYŃ</b></p> <p><b>REGON: 072323098</b></p>	<p><b>INFORMACJA o sytuacji na lokalnym rynku pracy</b></p> <p><b>za miesiąc STYCZEŃ 2020r.</b></p>		<p><b>GMINA PSZCZYŃA</b></p>
			<p><b>Stopa bezrobocia</b></p> <p><b>Powiat (wg GUS na 31.12.2019r.)</b></p>
			<p><b>2,6%</b></p>

## Dział 1. STRUKTURA I BILANS BEZROBOTNYCH


### 1.1. Struktura bezrobotnych

Wyszczególnienie			Bezrobotni zarejestrowani		Bezrobotni, którzy podjęli pracę		Bezrobotni zarejestrowani			
							ogółem		w tym z prawem do zasiłku	
			w miesiącu sprawozdawczym				w końcu mies. sprawozdawczego			
			razem	kobiety	razem	kobiety	razem	kobiety	razem	kobiety
0			1	2	3	4	5	6	7	8
Ogółem (w. 02+04)		1	117	64	35	18	767	478	162	105
z tego osoby	poprzednio pracujące	2	107	60	31	17	697	431	162	105
	w tym zwolnione z przyczyn dotyczących zakładu pracy	3	5	3	0	0	47	33	29	20
	dotychczas niepracujące	4	10	4	4	1	70	47	0	0

Zamieszkali na wsi		5	54	33	20	13	356	237	77	51
w tym posiadający gospodarstwo rolne		6	2	2	0	0	14	12	6	6
Osoby w okresie do 12 miesięcy od dnia ukończenia nauki		7	11	5	8	3	31	13	1	0
Cudzoziemcy		8	1	1	0	0	2	2	1	1
Bez kwalifikacji zawodowych		9	33	18	9	4	206	119	34	24
Bez doświadczenia zawodowego		10	15	6	6	2	102	66	0	0
Kobiety, które nie podjęły zatrudnienia po urodzeniu dziecka		11		7		1		137		12
Osoby będące w szczególnej sytuacji na rynku pracy		12	97	57	29	15	629	402	118	76
z wiersza 09	do 30 roku życia	13	47	27	21	9	185	126	36	25
	w tym do 25 roku życia	14	25	12	11	3	97	65	12	8
	długotrwale bezrobotne	15	11	8	3	2	326	223	1	1
	powyżej 50 roku życia	16	24	10	3	2	224	103	56	29
	korzystające ze świadczeń pomocy społecznej	17	2	1	0	0	56	40	1	1
	posiadające co najmniej jedno dziecko do 6 roku życia	18	23	17	6	4	183	160	39	31
	posiadające co najmniej jedno dziecko niepełnosprawne do 18 roku życia	19	0	0	0	0	4	3	1	1
	niepełnosprawni	20	10	4	0	0	54	26	9	4

Pszczyna, dnia 06 lutego 2020r.

Sporz. Maria Zmorzyk

 <p><b>POWIATOWY URZĄD PRACY w PSZCZYŃE</b></p> <p><b>REGON: 072323098</b></p>	<p><b>INFORMACJA o sytuacji na lokalnym rynku pracy</b></p> <p><b>za miesiąc STYCZEŃ 2020r.</b></p>	<p><b>GMINA GOCZAŁKOWICE ZDRÓJ</b></p>
		<p><b>Stopa bezrobocia</b></p> <p><b>Powiat (wg GUS na 31.12.2019r.)</b></p>
		<p><b>2,6%</b></p>


## Dział 1. STRUKTURA I BILANS BEZROBOTNYCH

### 1.1. Struktura bezrobotnych

Wyszczególnienie			Bezrobotni zarejestrowani		Bezrobotni, którzy podjęli pracę		Bezrobotni zarejestrowani			
							ogółem		w tym z prawem do zasiłku	
			w miesiącu sprawozdawczym				w końcu mies. sprawozdawczego			
			razem	kobiety	razem	kobiety	razem	kobiety	razem	kobiety
0			1	2	3	4	5	6	7	8
Ogółem (w. 02+04)		1	13	5	5	4	63	31	9	4
z tego osoby	poprzednio pracujące	2	11	5	5	4	58	29	9	4
	w tym zwolnione z przyczyn dotyczących zakładu pracy	3	2	1	0	0	4	3	3	2
	dotychczas niepracujące	4	2	0	0	0	5	2	0	0

Zamieszkali na wsi		5	13	5	5	4	63	31	9	4
w tym posiadający gospodarstwo rolne		6	0	0	0	0	0	0	0	0
Osoby w okresie do 12 miesięcy od dnia ukończenia nauki		7	0	0	0	0	1	0	0	0
Cudzoziemcy		8	0	0	0	0	1	0	0	0
Bez kwalifikacji zawodowych		9	6	3	2	1	19	11	2	1
Bez doświadczenia zawodowego		10	3	1	0	0	9	3	0	0
Kobiety, które nie podjęły zatrudnienia po urodzeniu dziecka		11		0		1		11		0
Osoby będące w szczególnej sytuacji na rynku pracy		12	13	4	4	3	52	24	4	1
z wiersza 09	do 30 roku życia	13	6	2	1	1	11	5	1	0
	w tym do 25 roku życia	14	1	1	1	1	5	2	0	0
	długotrwale bezrobotne	15	2	0	1	1	30	14	0	0
	powyżej 50 roku życia	16	4	1	2	2	21	7	2	1
	korzystające ze świadczeń pomocy społecznej	17	0	0	1	1	4	1	0	0
	posiadające co najmniej jedno dziecko do 6 roku życia	18	3	1	1	0	13	11	1	0
	posiadające co najmniej jedno dziecko niepełnosprawne do 18 roku życia	19	0	0	0	0	0	0	0	0
	niepełnosprawni	20	0	0	0	0	5	1	0	0

Pszczyna, dnia 06 lutego 2020r.  
Sporz. Maria Zmorzyk

 <p><b>POWIATOWY URZĄD PRACY w PSZCZYŃE</b></p> <p><b>REGON: 072323098</b></p>	<p><b>INFORMACJA o sytuacji na lokalnym rynku pracy</b></p>		<p><b>GMINA KOBIOR</b></p>
			<p><b>Stopa bezrobocia</b></p> <p><b>Powiat (wg GUS na 31.12.2019r.)</b></p>
	<p><b>za miesiąc STYCZEŃ 2020r.</b></p>		<p><b>2,6%</b></p>

## Dział 1. STRUKTURA I BILANS BEZROBOTNYCH


### 1.1. Struktura bezrobotnych

Wyszczególnienie			Bezrobotni zarejestrowani		Bezrobotni, którzy podjęli pracę		Bezrobotni zarejestrowani			
							ogółem		w tym z prawem do zasiłku	
			w miesiącu sprawozdawczym				w końcu mies. sprawozdawczego			
			razem	kobiety	razem	kobiety	razem	kobiety	razem	kobiety
0			1	2	3	4	5	6	7	8
Ogółem (w. 02+04)		1	7	4	4	2	53	23	16	12
z tego osoby	poprzednio pracujące	2	6	4	3	2	45	19	16	12
	w tym zwolnione z przyczyn dotyczących zakładu pracy	3	1	0	1	0	1	1	1	1
	dotychczas niepracujące	4	1	0	1	0	8	4	0	0

Zamieszkali na wsi		5	7	4	4	2	53	23	16	12
w tym posiadający gospodarstwo rolne		6	0	0	0	0	1	0	0	0
Osoby w okresie do 12 miesięcy od dnia ukończenia nauki		7	0	0	1	0	0	0	0	0
Cudzoziemcy		8	0	0	0	0	0	0	0	0
Bez kwalifikacji zawodowych		9	2	1	0	0	17	8	4	3
Bez doświadczenia zawodowego		10	1	0	1	0	10	5	0	0
Kobiety, które nie podjęły zatrudnienia po urodzeniu dziecka		11		0		1		4		1
Osoby będące w szczególnej sytuacji na rynku pracy		12	5	3	3	2	43	17	11	8
z wiersza 09	do 30 roku życia	13	2	1	2	1	10	5	3	2
	w tym do 25 roku życia	14	1	1	0	0	3	1	2	1
	długotrwale bezrobotne	15	1	0	0	0	17	5	0	0
	powyżej 50 roku życia	16	0	0	0	0	19	3	5	3
	korzystające ze świadczeń pomocy społecznej	17	0	0	0	0	2	0	0	0
	posiadające co najmniej jedno dziecko do 6 roku życia	18	0	0	1	1	7	6	3	3
	posiadające co najmniej jedno dziecko niepełnosprawne do 18 roku życia	19	0	0	0	0	0	0	0	0
niepełnosprawni		20	2	2	0	0	8	4	3	2

Pszczyna, dnia 06 lutego 2020r.

Sporz. Maria Zmorzyk

 <p><b>POWIATOWY URZĄD PRACY w PSZCZYŃE</b></p> <p><b>REGON: 072323098</b></p>	<p><b>INFORMACJA o sytuacji na lokalnym ryнку pracy</b></p> <p><b>za miesiąc STYCZEŃ 2020r.</b></p>		<p><b>GMINA MIEDŹNA</b></p>
			<p><b>Stopa bezrobocia</b></p> <p><b>Powiat (wg GUS na 31.12.2019r.)</b></p>
			<p><b>2,6%</b></p>

## Dział 1. STRUKTURA I BILANS BEZROBOTNYCH


### 1.1. Struktura bezrobotnych

Wyszczególnienie			Bezrobotni zarejestrowani		Bezrobotni, którzy podjęli pracę		Bezrobotni zarejestrowani			
							ogółem		w tym z prawem do zasiłku	
			w miesiącu sprawozdawczym				w końcu mies. sprawozdawczego			
			razem	kobiety	razem	kobiety	razem	kobiety	razem	kobiety
0			1	2	3	4	5	6	7	8
Ogółem (w. 02+04)		1	44	30	23	16	156	104	23	15
z tego osoby	poprzednio pracujące	2	39	26	22	15	131	87	23	15
	w tym zwolnione z przyczyn dotyczących zakładu pracy	3	0	0	1	1	7	4	4	3
	dotychczas niepracujące	4	5	4	1	1	25	17	0	0

#### Wybrane kategorie bezrobotnych (z ogółem)

Zamieszkali na wsi		5	44	30	23	16	156	104	23	15
w tym posiadający gospodarstwo rolne		6	0	0	0	0	0	0	0	0
Osoby w okresie do 12 miesięcy od dnia ukończenia nauki		7	6	5	3	2	6	4	0	0
Cudzoziemcy		8	0	0	0	0	0	0	0	0
Bez kwalifikacji zawodowych		9	15	8	6	2	51	35	4	2
Bez doświadczenia zawodowego		10	9	8	4	3	36	26	0	0
Kobiety, które nie podjęły zatrudnienia po urodzeniu dziecka		11		3		0		32		1
Osoby będące w szczególnej sytuacji na rynku pracy		12	33	24	19	13	122	89	9	8
z wiersza 09	do 30 roku życia	13	20	18	13	9	50	40	2	2
	w tym do 25 roku życia	14	14	13	8	7	29	22	1	1
	długotrwale bezrobotne	15	7	4	5	4	59	43	0	0
	powyżej 50 roku życia	16	6	4	2	2	37	21	4	4
	korzystające ze świadczeń pomocy społecznej	17	1	1	0	0	17	14	0	0
	posiadające co najmniej jedno dziecko do 6 roku życia	18	8	5	1	0	36	33	4	3
	posiadające co najmniej jedno dziecko niepełnosprawne do 18 roku życia	19	0	0	0	0	1	1	0	0
	niepełnosprawni	20	0	0	0	0	7	6	1	1

Pszczyna, dnia 06 lutego 2020r.  
Sporz. Maria Zmorzyk

 <p><b>POWIATOWY URZĄD PRACY w PSZCZYŃE</b></p> <p><b>REGON: 072323098</b></p>	<p><b>INFORMACJA o sytuacji na lokalnym rynku pracy</b></p>		<p><b>GMINA PAWŁOWICE</b></p>
			<p><b>Stopa bezrobocia</b></p> <p><b>Powiat (wg GUS na 31.12.2019r.)</b></p>
	<p><b>za miesiąc STYCZEŃ 2020r.</b></p>		<p><b>2,6%</b></p>


## Dział 1. STRUKTURA I BILANS BEZROBOTNYCH

### 1.1. Struktura bezrobotnych

Wyszczególnienie			Bezrobotni zarejestrowani		Bezrobotni, którzy podjęli pracę		Bezrobotni zarejestrowani			
							ogółem		w tym z prawem do zasiłku	
			w miesiącu sprawozdawczym				w końcu mies. sprawozdawczego			
			razem	kobiety	razem	kobiety	razem	kobiety	razem	kobiety
0			1	2	3	4	5	6	7	8
Ogółem (w. 02+04)		1	20	10	14	11	115	73	26	20
z tego osoby	poprzednio pracujące	2	18	8	13	11	98	58	26	20
	w tym zwolnione z przyczyn dotyczących zakładu pracy	3	0	0	1	1	3	2	2	2
	dotychczas niepracujące	4	2	2	1	0	17	15	0	0

Zamieszkali na wsi		5	20	10	14	11	115	73	26	20
w tym posiadający gospodarstwo rolne		6	0	0	0	0	1	0	0	0
Osoby w okresie do 12 miesięcy od dnia ukończenia nauki		7	2	1	1	0	7	3	0	0
Cudzoziemcy		8	0	0	0	0	0	0	0	0
Bez kwalifikacji zawodowych		9	5	2	1	0	36	23	6	4
Bez doświadczenia zawodowego		10	8	5	2	0	28	22	0	0
Kobiety, które nie podjęły zatrudnienia po urodzeniu dziecka		11		1		0		26		6
Osoby będące w szczególnej sytuacji na rynku pracy		12	17	7	9	6	99	66	23	18
z wiersza 09	do 30 roku życia	13	11	5	4	2	46	37	10	9
	w tym do 25 roku życia	14	10	5	2	1	25	18	3	2
	długotrwale bezrobotne	15	1	0	2	2	40	29	1	1
	powyżej 50 roku życia	16	3	1	2	2	23	10	8	5
	korzystające ze świadczeń pomocy społecznej	17	0	0	0	0	5	2	0	0
	posiadające co najmniej jedno dziecko do 6 roku życia	18	2	1	3	2	35	32	13	12
	posiadające co najmniej jedno dziecko niepełnosprawne do 18 roku życia	19	0	0	0	0	1	1	0	0
	niepełnosprawni	20	1	0	1	1	12	8	1	1

Pszczyna, dnia 06 lutego 2020r.  
Sporz. Maria Zmorzyk

 <p><b>POWIATOWY URZĄD PRACY w PSZCZYŃE</b></p> <p><b>REGON: 072323098</b></p>	<p><b>INFORMACJA o sytuacji na lokalnym rynku pracy</b></p>		<b>GMINA SUSZEC</b>
			Stopa bezrobocia
	za miesiąc STYCZEŃ 2020r.		Powiat (wg GUS na 31.12.2019r.)
			<b>2,6%</b>

## Dział 1. STRUKTURA I BILANS BEZROBOTNYCH

### 1.1. Struktura bezrobotnych

Wyszczególnienie			Bezrobotni zarejestrowani		Bezrobotni, którzy podjęli pracę		Bezrobotni zarejestrowani			
							ogółem		w tym z prawem do zasiłku	
			w miesiącu sprawozdawczym				w końcu mies. sprawozdawczego			
			razem	kobiety	razem	kobiety	razem	kobiety	razem	kobiety
0			1	2	3	4	5	6	7	8
Ogółem (w. 02+04)		1	22	16	8	5	107	75	28	24
z tego osoby	poprzednio pracujące	2	19	14	7	4	98	67	28	24
	w tym zwolnione z przyczyn dotyczących zakładu pracy	3	3	2	0	0	8	5	4	3
	dotychczas niepracujące	4	3	2	1	1	9	8	0	0

#### Wybrane kategorie bezrobotnych (z ogółem)

Zamieszkali na wsi		5	22	16	8	5	107	75	28	24
w tym posiadający gospodarstwo rolne		6	0	0	0	0	1	0	0	0
Osoby w okresie do 12 miesięcy od dnia ukończenia nauki		7	4	3	2	2	5	4	0	0
Cudzoziemcy		8	0	0	0	0	0	0	0	0
Bez kwalifikacji zawodowych		9	6	4	1	1	27	18	6	5
Bez doświadczenia zawodowego		10	6	4	3	2	17	13	0	0
Kobiety, które nie podjęły zatrudnienia po urodzeniu dziecka		11		0		0		21		4
Osoby będące w szczególnej sytuacji na rynku pracy		12	16	11	6	3	82	58	19	16
z wiersza 09	do 30 roku życia	13	10	6	6	3	29	22	4	4
	w tym do 25 roku życia	14	8	5	6	3	14	10	1	1
	długotrwale bezrobotne	15	1	1	0	0	37	26	2	2
	powyżej 50 roku życia	16	3	2	0	0	19	7	7	4
	korzystające ze świadczeń pomocy społecznej	17	1	1	0	0	5	2	2	1
	posiadające co najmniej jedno dziecko do 6 roku życia	18	2	2	0	0	25	23	10	10
	posiadające co najmniej jedno dziecko niepełnosprawne do 18 roku życia	19	0	0	0	0	0	0	0	0
	niepełnosprawni	20	1	1	0	0	7	2	1	0

Pszczyna, dnia 06 lutego 2020r.  
Sporz. Maria Zmorzyk