 <p><b>POWIATOWY URZĄD PRACY w PSZCZYŃE</b></p> <p><b>REGON: 072323098</b></p>	<p><b>INFORMACJA o sytuacji na lokalnym rynku pracy</b></p> <p><b>za miesiąc LUTY 2020r.</b></p>		<p><b>GMINA PSZCZYŃA</b></p>
			<p><b>Stopa bezrobocia</b></p> <p><b>Powiat (wg GUS na 31.01.2020r.)</b></p>
			<p><b>2,8%</b></p>

## Dział 1. STRUKTURA I BILANS BEZROBOTNYCH


### 1.1. Struktura bezrobotnych

Wyszczególnienie			Bezrobotni zarejestrowani		Bezrobotni, którzy podjęli pracę		Bezrobotni zarejestrowani			
							ogółem		w tym z prawem do zasiłku	
			w miesiącu sprawozdawczym				w końcu mies. sprawozdawczego			
			razem	kobiety	razem	kobiety	razem	kobiety	razem	kobiety
0			1	2	3	4	5	6	7	8
Ogółem (w. 02+04)		1	96	52	52	31	770	483	145	92
z tego osoby	poprzednio pracujące	2	83	42	47	28	695	432	145	92
	w tym zwolnione z przyczyn dotyczących zakładu pracy	3	4	2	3	2	45	32	26	18
	dotychczas niepracujące	4	13	10	5	3	75	51	0	0

Zamieszkali na wsi		5	45	28	28	19	358	239	71	46
w tym posiadający gospodarstwo rolne		6	0	0	1	1	13	11	6	6
Osoby w okresie do 12 miesięcy od dnia ukończenia nauki		7	11	8	5	2	33	17	0	0
Cudzoziemcy		8	0	0	1	1	1	1	0	0
Bez kwalifikacji zawodowych		9	30	15	14	5	202	124	28	20
Bez doświadczenia zawodowego		10	17	13	8	5	103	68	0	0
Kobiety, które nie podjęły zatrudnienia po urodzeniu dziecka		11		6		3		140		13
Osoby będące w szczególnej sytuacji na rynku pracy		12	78	45	38	22	628	404	104	66
z wiersza 09	do 30 roku życia	13	40	29	20	10	185	133	28	22
	w tym do 25 roku życia	14	30	21	9	2	104	75	12	10
	długotrwale bezrobotne	15	11	8	11	7	318	222	1	1
	powyżej 50 roku życia	16	19	4	5	2	231	103	55	26
	korzystające ze świadczeń pomocy społecznej	17	1	1	3	1	55	41	1	1
	posiadające co najmniej jedno dziecko do 6 roku życia	18	19	13	12	8	184	161	34	28
	posiadające co najmniej jedno dziecko niepełnosprawne do 18 roku życia	19	0	0	1	1	3	2	0	0
niepełnosprawni		20	6	2	1	1	55	25	7	3

Pszczyna, dnia 05 marca 2020r.

Sporz. Maria Zmorzyk

 <p><b>POWIATOWY URZĄD PRACY w PSZCZYŃE</b></p> <p><b>REGON: 072323098</b></p>	<p><b>INFORMACJA o sytuacji na lokalnym rynku pracy</b></p> <p><b>za miesiąc LUTY 2020r.</b></p>	<p><b>GMINA GOCZAŁKOWICE ZDRÓJ</b></p>
		<p><b>Stopa bezrobocia</b></p> <p><b>Powiat (wg GUS na 31.01.2020r.)</b></p>
		<p><b>2,8%</b></p>

## Dział 1. STRUKTURA I BILANS BEZROBOTNYCH


### 1.1. Struktura bezrobotnych

Wyszczególnienie			Bezrobotni zarejestrowani		Bezrobotni, którzy podjęli pracę		Bezrobotni zarejestrowani			
							ogółem		w tym z prawem do zasiłku	
			w miesiącu sprawozdawczym				w końcu mies. sprawozdawczego			
			razem	kobiety	razem	kobiety	razem	kobiety	razem	kobiety
0			1	2	3	4	5	6	7	8
Ogółem (w. 02+04)		1	12	3	4	3	68	30	8	3
z tego osoby	poprzednio pracujące	2	10	2	4	3	61	27	8	3
	w tym zwolnione z przyczyn dotyczących zakładu pracy	3	0	0	0	0	4	3	3	2
	dotychczas niepracujące	4	2	1	0	0	7	3	0	0

Zamieszkali na wsi		5	12	3	4	3	68	30	8	3
w tym posiadający gospodarstwo rolne		6	0	0	0	0	0	0	0	0
Osoby w okresie do 12 miesięcy od dnia ukończenia nauki		7	0	0	0	0	0	0	0	0
Cudzoziemcy		8	0	0	0	0	1	0	0	0
Bez kwalifikacji zawodowych		9	4	1	1	1	21	10	2	1
Bez doświadczenia zawodowego		10	2	1	0	0	11	4	0	0
Kobiety, które nie podjęły zatrudnienia po urodzeniu dziecka		11		1		1		11		0
Osoby będące w szczególnej sytuacji na rynku pracy		12	8	1	3	2	54	22	5	1
z wiersza 09	do 30 roku życia	13	6	1	0	0	15	5	2	0
	w tym do 25 roku życia	14	3	1	0	0	7	3	0	0
	długotrwale bezrobotne	15	1	1	1	1	29	14	0	0
	powyżej 50 roku życia	16	1	0	1	0	20	7	2	1
	korzystające ze świadczeń pomocy społecznej	17	1	0	0	0	5	1	0	0
	posiadające co najmniej jedno dziecko do 6 roku życia	18	0	0	1	1	12	10	1	0
	posiadające co najmniej jedno dziecko niepełnosprawne do 18 roku życia	19	0	0	0	0	0	0	0	0
	niepełnosprawni	20	1	1	0	0	6	2	0	0

Pszczyna, dnia 05 marca 2020r.

Sporz. Maria Zmorzyk

 <p><b>POWIATOWY URZĄD PRACY w PSZCZYŃE</b></p> <p><b>REGON: 072323098</b></p>	<p><b>INFORMACJA o sytuacji na lokalnym rynku pracy</b></p> <p><b>za miesiąc LUTY 2020r.</b></p>		<b>GMINA KOBIÓR</b>
			<p><b>Stopa bezrobocia</b></p> <p><b>Powiat (wg GUS na 31.01.2020r.)</b></p>
			<b>2,8%</b>

## Dział 1. STRUKTURA I BILANS BEZROBOTNYCH


### 1.1. Struktura bezrobotnych

Wyszczególnienie			Bezrobotni zarejestrowani		Bezrobotni, którzy podjęli pracę		Bezrobotni zarejestrowani			
							ogółem		w tym z prawem do zasiłku	
			w miesiącu sprawozdawczym				w końcu mies. sprawozdawczego			
			razem	kobiety	razem	kobiety	razem	kobiety	razem	kobiety
0			1	2	3	4	5	6	7	8
Ogółem (w. 02+04)		1	7	4	0	0	58	27	14	11
z tego osoby	poprzednio pracujące	2	7	4	0	0	51	23	14	11
	w tym zwolnione z przyczyn dotyczących zakładu pracy	3	1	1	0	0	2	2	2	2
	dotychczas niepracujące	4	0	0	0	0	7	4	0	0

Zamieszkali na wsi		5	7	4	0	0	58	27	14	11
w tym posiadający gospodarstwo rolne		6	0	0	0	0	1	0	0	0
Osoby w okresie do 12 miesięcy od dnia ukończenia nauki		7	1	1	0	0	1	1	0	0
Cudzoziemcy		8	0	0	0	0	0	0	0	0
Bez kwalifikacji zawodowych		9	2	1	0	0	19	9	3	2
Bez doświadczenia zawodowego		10	0	0	0	0	9	5	0	0
Kobiety, które nie podjęły zatrudnienia po urodzeniu dziecka		11		0		0		5		0
Osoby będące w szczególnej sytuacji na rynku pracy		12	7	3	0	0	46	19	9	7
z wiersza 09	do 30 roku życia	13	3	2	0	0	12	7	4	3
	w tym do 25 roku życia	14	3	2	0	0	6	3	3	2
	długotrwale bezrobotne	15	1	0	0	0	18	5	0	0
	powyżej 50 roku życia	16	1	1	0	0	20	4	5	4
	korzystające ze świadczeń pomocy społecznej	17	0	0	0	0	2	0	0	0
	posiadające co najmniej jedno dziecko do 6 roku życia	18	2	0	0	0	8	6	1	1
	posiadające co najmniej jedno dziecko niepełnosprawne do 18 roku życia	19	0	0	0	0	0	0	0	0
	niepełnosprawni	20	0	0	0	0	7	3	1	0

Pszczyna, dnia 05 marca 2020r.

Sporz. Maria Zmorzyk

 <p><b>POWIATOWY URZĄD PRACY w PSZCZYŃE</b></p> <p><b>REGON: 072323098</b></p>	<p><b>INFORMACJA o sytuacji na lokalnym ryнку pracy</b></p> <p><b>za miesiąc LUTY 2020r.</b></p>		<p><b>GMINA MIEDŹNA</b></p>
			<p><b>Stopa bezrobocia</b></p> <p><b>Powiat (wg GUS na 31.01.2020r.)</b></p>
			<p><b>2,8%</b></p>


## Dział 1. STRUKTURA I BILANS BEZROBOTNYCH

### 1.1. Struktura bezrobotnych

Wyszczególnienie			Bezrobotni zarejestrowani		Bezrobotni, którzy podjęli pracę		Bezrobotni zarejestrowani			
							ogółem		w tym z prawem do zasiłku	
			w miesiącu sprawozdawczym				w końcu mies. sprawozdawczego			
			razem	kobiety	razem	kobiety	razem	kobiety	razem	kobiety
0			1	2	3	4	5	6	7	8
Ogółem (w. 02+04)		1	21	12	8	6	159	104	21	14
z tego osoby	poprzednio pracujące	2	19	10	8	6	135	87	21	14
	w tym zwolnione z przyczyn dotyczących zakładu pracy	3	1	0	0	0	8	4	4	3
	dotychczas niepracujące	4	2	2	0	0	24	17	0	0

Zamieszkali na wsi		5	21	12	8	6	159	104	21	14
w tym posiadający gospodarstwo rolne		6	0	0	0	0	0	0	0	0
Osoby w okresie do 12 miesięcy od dnia ukończenia nauki		7	0	0	1	1	4	2	0	0
Cudzoziemcy		8	0	0	0	0	0	0	0	0
Bez kwalifikacji zawodowych		9	7	4	2	1	53	35	5	3
Bez doświadczenia zawodowego		10	7	5	0	0	40	29	0	0
Kobiety, które nie podjęły zatrudnienia po urodzeniu dziecka		11		2		0		33		1
Osoby będące w szczególnej sytuacji na rynku pracy		12	21	13	5	3	126	89	10	9
z wiersza 09	do 30 roku życia	13	9	4	3	2	53	40	3	3
	w tym do 25 roku życia	14	5	1	1	1	30	19	1	1
	długotrwale bezrobotne	15	5	5	0	0	60	44	0	0
	powyżej 50 roku życia	16	5	2	1	1	39	20	5	4
	korzystające ze świadczeń pomocy społecznej	17	2	2	0	0	16	13	0	0
	posiadające co najmniej jedno dziecko do 6 roku życia	18	2	2	2	1	35	34	3	3
	posiadające co najmniej jedno dziecko niepełnosprawne do 18 roku życia	19	0	0	0	0	1	1	0	0
	niepełnosprawni	20	2	2	0	0	9	8	1	1

Pszczyna, dnia 05 marca 2020r.  
Sporz. Maria Zmorzyk

 <p><b>POWIATOWY URZĄD PRACY w PSZCZYŃE</b></p> <p><b>REGON: 072323098</b></p>	<p><b>INFORMACJA o sytuacji na lokalnym rynku pracy</b></p> <p><b>za miesiąc LUTY 2020r.</b></p>		<p><b>GMINA PAWŁOWICE</b></p>
			<p><b>Stopa bezrobocia</b></p> <p><b>Powiat (wg GUS na 31.01.2020r.)</b></p>
			<p><b>2,8%</b></p>

## Dział 1. STRUKTURA I BILANS BEZROBOTNYCH


### 1.1. Struktura bezrobotnych

Wyszczególnienie			Bezrobotni zarejestrowani		Bezrobotni, którzy podjęli pracę		Bezrobotni zarejestrowani			
							ogółem		w tym z prawem do zasiłku	
			w miesiącu sprawozdawczym				w końcu mies. sprawozdawczego			
			razem	kobiety	razem	kobiety	razem	kobiety	razem	kobiety
0			1	2	3	4	5	6	7	8
Ogółem (w. 02+04)		1	18	13	5	2	118	76	28	21
z tego osoby	poprzednio pracujące	2	14	11	4	1	100	62	28	21
	w tym zwolnione z przyczyn dotyczących zakładu pracy	3	1	1	0	0	4	3	3	3
	dotychczas niepracujące	4	4	2	1	1	18	14	0	0

Zamieszkali na wsi		5	18	13	5	2	118	76	28	21
w tym posiadający gospodarstwo rolne		6	0	0	0	0	1	0	0	0
Osoby w okresie do 12 miesięcy od dnia ukończenia nauki		7	3	0	0	0	9	3	0	0
Cudzoziemcy		8	0	0	0	0	0	0	0	0
Bez kwalifikacji zawodowych		9	4	2	2	1	35	21	6	4
Bez doświadczenia zawodowego		10	5	2	1	1	30	21	0	0
Kobiety, które nie podjęły zatrudnienia po urodzeniu dziecka		11		1		0		23		5
Osoby będące w szczególnej sytuacji na rynku pracy		12	17	12	5	2	100	67	24	19
z wiersza 09	do 30 roku życia	13	11	7	4	2	46	36	9	8
	w tym do 25 roku życia	14	5	2	1	1	25	16	3	2
	długotrwale bezrobotne	15	1	0	0	0	38	26	0	0
	powyżej 50 roku życia	16	2	2	1	0	23	12	9	7
	korzystające ze świadczeń pomocy społecznej	17	0	0	0	0	5	2	0	0
	posiadające co najmniej jedno dziecko do 6 roku życia	18	4	4	0	0	35	32	13	11
	posiadające co najmniej jedno dziecko niepełnosprawne do 18 roku życia	19	0	0	0	0	1	1	0	0
niepełnosprawni		20	4	4	0	0	14	10	0	0

Pszczyna, dnia 05 marca 2020r.

Sporz. Maria Zmorzyk

 <p><b>POWIATOWY URZĄD PRACY w PSZCZYŃE</b></p> <p><b>REGON: 072323098</b></p>	<p><b>INFORMACJA o sytuacji na lokalnym rynku pracy</b></p>		<b>GMINA SUSZEC</b>
			Stopa bezrobocia
	za miesiąc LUTY 2020r.		Powiat (wg GUS na 31.01.2020r.)
			<b>2,8%</b>

## Dział 1. STRUKTURA I BILANS BEZROBOTNYCH

### 1.1. Struktura bezrobotnych

Wyszczególnienie			Bezrobotni zarejestrowani		Bezrobotni, którzy podjęli pracę		Bezrobotni zarejestrowani			
							ogółem		w tym z prawem do zasiłku	
			w miesiącu sprawozdawczym				w końcu mies. sprawozdawczego			
			razem	kobiety	razem	kobiety	razem	kobiety	razem	kobiety
0			1	2	3	4	5	6	7	8
Ogółem (w. 02+04)		1	20	20	7	6	113	83	30	25
z tego osoby	poprzednio pracujące	2	17	17	7	6	103	74	30	25
	w tym zwolnione z przyczyn dotyczących zakładu pracy	3	1	1	1	1	8	5	6	4
	dotychczas niepracujące	4	3	3	0	0	10	9	0	0

#### Wybrane kategorie bezrobotnych (z ogółem)

Zamieszkali na wsi		5	20	20	7	6	113	83	30	25
w tym posiadający gospodarstwo rolne		6	1	1	1	0	1	1	1	1
Osoby w okresie do 12 miesięcy od dnia ukończenia nauki		7	2	2	0	0	7	6	0	0
Cudzoziemcy		8	0	0	0	0	0	0	0	0
Bez kwalifikacji zawodowych		9	9	9	2	2	33	24	7	6
Bez doświadczenia zawodowego		10	4	4	0	0	19	15	0	0
Kobiety, które nie podjęły zatrudnienia po urodzeniu dziecka		11		1		0		21		3
Osoby będące w szczególnej sytuacji na rynku pracy		12	21	20	5	5	92	68	21	18
z wiersza 09	do 30 roku życia	13	10	10	3	3	34	27	4	4
	w tym do 25 roku życia	14	5	5	0	0	18	14	1	1
	długotrwale bezrobotne	15	3	3	0	0	39	28	1	1
	powyżej 50 roku życia	16	5	4	1	1	23	10	9	6
	korzystające ze świadczeń pomocy społecznej	17	0	0	0	0	5	2	1	0
	posiadające co najmniej jedno dziecko do 6 roku życia	18	4	4	2	2	24	23	10	10
	posiadające co najmniej jedno dziecko niepełnosprawne do 18 roku życia	19	1	1	0	0	1	1	0	0
	niepełnosprawni	20	2	2	0	0	9	4	2	1

Pszczyna, dnia 05 marca 2020r.  
Sporz. Maria Zmorzyk