
 <p>POWIATOWY URZĄD PRACY w PSZCZYNIE</p> <p>REGON: 072323098</p>	<p>INFORMACJA o sytuacji na lokalnym rynku pracy</p> <p>za miesiąc MARZEC 2020r.</p>		<p>GMINA PSZCZYNA</p>
			<p>Stopa bezrobocia</p> <p>Powiat (wg GUS na 29.02.2020r.)</p>
			<p>2,8%</p>

Dział 1. STRUKTURA I BILANS BEZROBOTNYCH

1.1. Struktura bezrobotnych

Wyszczególnienie			Bezrobotni zarejestrowani		Bezrobotni, którzy podjęli pracę		Bezrobotni zarejestrowani			
							ogółem		w tym z prawem do zasiłku	
			w miesiącu sprawozdawczym				w końcu mies. sprawozdawczego			
			razem	kobiety	razem	kobiety	razem	kobiety	razem	kobiety
0			1	2	3	4	5	6	7	8
Ogółem (w. 02+04)		1	94	48	59	36	752	468	135	82
z tego osoby	poprzednio pracujące	2	83	41	54	32	681	420	135	82
	w tym zwolnione z przyczyn dotyczących zakładu pracy	3	7	2	2	2	47	31	26	16
	dotychczas niepracujące	4	11	7	5	4	71	48	0	0

Zamieszkali na wsi		5	36	21	28	18	342	228	65	42
w tym posiadający gospodarstwo rolne		6	0	0	1	1	12	10	4	4
Osoby w okresie do 12 miesięcy od dnia ukończenia nauki		7	9	3	7	6	29	12	0	0
Cudzoziemcy		8	0	0	0	0	1	1	0	0
Bez kwalifikacji zawodowych		9	26	12	8	4	204	124	26	17
Bez doświadczenia zawodowego		10	22	14	9	6	103	68	0	0
Kobiety, które nie podjęły zatrudnienia po urodzeniu dziecka		11		5		2		137		12
Osoby będące w szczególnej sytuacji na rynku pracy		12	86	43	42	26	619	391	98	60
z wiersza 09	do 30 roku życia	13	37	20	23	15	184	129	26	20
	w tym do 25 roku życia	14	24	10	12	9	100	67	10	8
	długotrwale bezrobotne	15	18	9	7	5	313	218	2	1
	powyżej 50 roku życia	16	20	9	9	5	223	98	56	26
	korzystające ze świadczeń pomocy społecznej	17	2	2	0	0	48	38	1	1
	posiadające co najmniej jedno dziecko do 6 roku życia	18	11	5	13	6	177	155	28	24
	posiadające co najmniej jedno dziecko niepełnosprawne do 18 roku życia	19	0	0	0	0	3	2	0	0
	niepełnosprawni	20	2	1	1	1	51	24	7	3

 POWIATOWY URZĄD PRACY w PSZCZYNIE REGON: 072323098	INFORMACJA o sytuacji na lokalnym rynku pracy za miesiąc MARZEC 2020r.	GMINA GOCZAŁKOWICE ZDRÓJ
		Stopa bezrobocia Powiat (wg GUS na 29.02.2020r.)
		2,8%


Dział 1. STRUKTURA I BILANS BEZROBOTNYCH

1.1. Struktura bezrobotnych

Wyszczególnienie			Bezrobotni zarejestrowani		Bezrobotni, którzy podjęli pracę		Bezrobotni zarejestrowani			
							ogółem		w tym z prawem do zasiłku	
			w miesiącu sprawozdawczym				w końcu mies. sprawozdawczego			
			razem	kobiety	razem	kobiety	razem	kobiety	razem	kobiety
0			1	2	3	4	5	6	7	8
Ogółem (w. 02+04)		1	5	4	6	2	61	30	6	3
z tego osoby	poprzednio pracujące	2	4	4	6	2	55	28	6	3
	w tym zwolnione z przyczyn dotyczących zakładu pracy	3	0	0	2	1	2	2	2	2
	dotychczas niepracujące	4	1	0	0	0	6	2	0	0

Zamieszkali na wsi		5	5	4	6	2	61	30	6	3
w tym posiadający gospodarstwo rolne		6	0	0	0	0	0	0	0	0
Osoby w okresie do 12 miesięcy od dnia ukończenia nauki		7	0	0	0	0	0	0	0	0
Cudzoziemcy		8	0	0	0	0	1	0	0	0
Bez kwalifikacji zawodowych		9	2	1	1	1	18	9	2	1
Bez doświadczenia zawodowego		10	1	0	0	0	10	3	0	0
Kobiety, które nie podjęły zatrudnienia po urodzeniu dziecka		11		1		0		11		0
Osoby będące w szczególnej sytuacji na rynku pracy		12	7	5	6	2	50	24	2	1
z wiersza 09	do 30 roku życia	13	4	3	4	1	14	7	0	0
	w tym do 25 roku życia	14	1	0	1	0	7	3	0	0
	długotrwale bezrobotne	15	3	2	0	0	30	16	0	0
	powyżej 50 roku życia	16	0	0	1	0	17	6	1	1
	korzystające ze świadczeń pomocy społecznej	17	0	0	0	0	3	1	0	0
	posiadające co najmniej jedno dziecko do 6 roku życia	18	2	2	2	2	12	10	1	0
	posiadające co najmniej jedno dziecko niepełnosprawne do 18 roku życia	19	0	0	0	0	0	0	0	0
	niepełnosprawni	20	0	0	0	0	5	2	0	0

Pszczyna, dnia 22 kwietnia 2020r.
Sporz. Maria Zmorzyk


 <p>POWIATOWY URZĄD PRACY w PSZCZYNIE</p> <p>REGON: 072323098</p>	<p>INFORMACJA o sytuacji na lokalnym rynku pracy</p> <p>za miesiąc MARZEC 2020r.</p>		<p>GMINA KOBIÓR</p>
			<p>Stopa bezrobocia</p> <p>Powiat (wg GUS na 29.02.2020r.)</p>
			<p>2,8%</p>

Dział 1. STRUKTURA I BILANS BEZROBOTNYCH

1.1. Struktura bezrobotnych

Wyszczególnienie			Bezrobotni zarejestrowani		Bezrobotni, którzy podjęli pracę		Bezrobotni zarejestrowani			
							ogółem		w tym z prawem do zasiłku	
			w miesiącu sprawozdawczym				w końcu mies. sprawozdawczego			
			razem	kobiety	razem	kobiety	razem	kobiety	razem	kobiety
0			1	2	3	4	5	6	7	8
Ogółem (w. 02+04)		1	9	4	8	6	51	20	9	5
z tego osoby	poprzednio pracujące	2	9	4	7	5	45	17	9	5
	w tym zwolnione z przyczyn dotyczących zakładu pracy	3	0	0	0	0	1	1	1	1
	dotychczas niepracujące	4	0	0	1	1	6	3	0	0

Zamieszkali na wsi		5	9	4	8	6	51	20	9	5
w tym posiadający gospodarstwo rolne		6	0	0	0	0	1	0	0	0
Osoby w okresie do 12 miesięcy od dnia ukończenia nauki		7	1	1	0	0	2	2	0	0
Cudzoziemcy		8	0	0	0	0	0	0	0	0
Bez kwalifikacji zawodowych		9	4	1	3	2	19	7	1	0
Bez doświadczenia zawodowego		10	2	2	1	1	9	5	0	0
Kobiety, które nie podjęły zatrudnienia po urodzeniu dziecka		11		1		1		3		0
Osoby będące w szczególnej sytuacji na rynku pracy		12	8	4	5	3	39	14	5	3
z wiersza 09	do 30 roku życia	13	2	1	1	0	12	7	2	1
	w tym do 25 roku życia	14	0	0	0	0	5	2	2	1
	długotrwale bezrobotne	15	5	2	1	1	19	6	0	0
	powyżej 50 roku życia	16	1	0	2	1	15	2	2	1
	korzystające ze świadczeń pomocy społecznej	17	0	0	0	0	0	0	0	0
	posiadające co najmniej jedno dziecko do 6 roku życia	18	1	1	1	1	7	5	1	1
	posiadające co najmniej jedno dziecko niepełnosprawne do 18 roku życia	19	0	0	0	0	0	0	0	0
	niepełnosprawni	20	0	0	0	0	4	1	1	0

 POWIATOWY URZĄD PRACY w PSZCZYNIE REGON: 072323098	INFORMACJA o sytuacji na lokalnym rynku pracy za miesiąc MARZEC 2020r.		GMINA MIEDŹNA
			Stopa bezrobocia Powiat (wg GUS na 29.02.2020r.)
			2,8%


Dział 1. STRUKTURA I BILANS BEZROBOTNYCH

1.1. Struktura bezrobotnych

Wyszczególnienie			Bezrobotni zarejestrowani		Bezrobotni, którzy podjęli pracę		Bezrobotni zarejestrowani			
							ogółem		w tym z prawem do zasiłku	
			w miesiącu sprawozdawczym				w końcu mies. sprawozdawczego			
			razem	kobiety	razem	kobiety	razem	kobiety	razem	kobiety
0			1	2	3	4	5	6	7	8
Ogółem (w. 02+04)		1	17	12	12	7	155	104	24	16
z tego osoby	poprzednio pracujące	2	15	11	12	7	134	88	24	16
	w tym zwolnione z przyczyn dotyczących zakładu pracy	3	1	1	0	0	9	5	4	3
	dotychczas niepracujące	4	2	1	0	0	21	16	0	0

Zamieszkali na wsi		5	17	12	12	7	155	104	24	16
w tym posiadający gospodarstwo rolne		6	0	0	0	0	0	0	0	0
Osoby w okresie do 12 miesięcy od dnia ukończenia nauki		7	2	1	0	0	6	3	0	0
Cudzoziemcy		8	0	0	0	0	0	0	0	0
Bez kwalifikacji zawodowych		9	7	4	2	2	54	35	6	4
Bez doświadczenia zawodowego		10	4	2	1	1	38	28	0	0
Kobiety, które nie podjęły zatrudnienia po urodzeniu dziecka		11		1		0		32		2
Osoby będące w szczególnej sytuacji na rynku pracy		12	16	13	8	5	124	90	11	10
z wiersza 09	do 30 roku życia	13	7	5	5	4	51	38	2	2
	w tym do 25 roku życia	14	4	3	4	3	28	18	1	1
	długotrwale bezrobotne	15	4	3	3	2	58	43	0	0
	powyżej 50 roku życia	16	2	2	1	0	39	22	7	6
	korzystające ze świadczeń pomocy społecznej	17	0	0	0	0	13	11	0	0
	posiadające co najmniej jedno dziecko do 6 roku życia	18	3	3	0	0	35	34	4	4
	posiadające co najmniej jedno dziecko niepełnosprawne do 18 roku życia	19	0	0	0	0	1	1	0	0
	niepełnosprawni	20	1	0	1	1	8	6	0	0

Pszczyna, dnia 22 kwietnia 2020r.
Sporz. Maria Zmorzyk

 <p>POWIATOWY URZĄD PRACY w PSZCZYNIE</p> <p>REGON: 072323098</p>	<p>INFORMACJA o sytuacji na lokalnym rynku pracy</p> <p>za miesiąc MARZEC 2020r.</p>		<p>GMINA PAWŁOWICE</p>
			<p>Stopa bezrobocia</p> <p>Powiat (wg GUS na 29.02.2020r.)</p>
			<p>2,8%</p>


Dział 1. STRUKTURA I BILANS BEZROBOTNYCH

1.1. Struktura bezrobotnych

Wyszczególnienie			Bezrobotni zarejestrowani		Bezrobotni, którzy podjęli pracę		Bezrobotni zarejestrowani			
							ogółem		w tym z prawem do zasiłku	
			w miesiącu sprawozdawczym				w końcu mies. sprawozdawczego			
			razem	kobiety	razem	kobiety	razem	kobiety	razem	kobiety
0			1	2	3	4	5	6	7	8
Ogółem (w. 02+04)		1	28	19	11	8	125	82	26	20
z tego osoby	poprzednio pracujące	2	27	18	10	8	109	69	26	20
	w tym zwolnione z przyczyn dotyczących zakładu pracy	3	1	1	0	0	5	4	4	4
	dotychczas niepracujące	4	1	1	1	0	16	13	0	0

Zamieszkali na wsi		5	28	19	11	8	125	82	26	20
w tym posiadający gospodarstwo rolne		6	0	0	0	0	1	0	0	0
Osoby w okresie do 12 miesięcy od dnia ukończenia nauki		7	3	0	2	1	9	1	0	0
Cudzoziemcy		8	0	0	0	0	0	0	0	0
Bez kwalifikacji zawodowych		9	7	4	2	1	38	22	6	4
Bez doświadczenia zawodowego		10	3	2	3	1	25	18	0	0
Kobiety, które nie podjęły zatrudnienia po urodzeniu dziecka		11		4		0		26		5
Osoby będące w szczególnej sytuacji na rynku pracy		12	18	10	9	6	100	66	20	16
z wiersza 09	do 30 roku życia	13	11	6	6	3	46	35	7	7
	w tym do 25 roku życia	14	5	3	5	2	23	15	2	2
	długotrwale bezrobotne	15	5	3	0	0	38	27	0	0
	powyżej 50 roku życia	16	2	1	1	1	23	12	9	7
	korzystające ze świadczeń pomocy społecznej	17	1	1	0	0	6	3	0	0
	posiadające co najmniej jedno dziecko do 6 roku życia	18	6	6	3	3	36	33	10	8
	posiadające co najmniej jedno dziecko niepełnosprawne do 18 roku życia	19	0	0	0	0	1	1	0	0
	niepełnosprawni	20	0	0	0	0	12	9	0	0

Pszczyna, dnia 22 kwietnia 2020r.
 Sporz. Maria Zmorzyk

 POWIATOWY URZĄD PRACY w PSZCZYNIE REGON: 072323098	INFORMACJA o sytuacji na lokalnym rynku pracy za miesiąc MARZEC 2020r.		GMINA SUSZEC
			Stopa bezrobocia Powiat (wg GUS na 29.02.2020r.)
			2,8%

Dział 1. STRUKTURA I BILANS BEZROBOTNYCH

1.1. Struktura bezrobotnych

Wyszczególnienie			Bezrobotni zarejestrowani		Bezrobotni, którzy podjęli pracę		Bezrobotni zarejestrowani			
							ogółem		w tym z prawem do zasiłku	
			w miesiącu sprawozdawczym				w końcu mies. sprawozdawczego			
			razem	kobiety	razem	kobiety	razem	kobiety	razem	kobiety
0			1	2	3	4	5	6	7	8
Ogółem (w. 02+04)		1	14	9	10	4	109	82	27	23
z tego osoby	poprzednio pracujące	2	13	9	9	4	102	76	27	23
	w tym zwolnione z przyczyn dotyczących zakładu pracy	3	0	0	0	0	8	5	6	4
	dotychczas niepracujące	4	1	0	1	0	7	6	0	0

Wybrane kategorie bezrobotnych (z ogółem)

Zamieszkali na wsi		5	14	9	10	4	109	82	27	23
w tym posiadający gospodarstwo rolne		6	0	0	0	0	1	1	1	1
Osoby w okresie do 12 miesięcy od dnia ukończenia nauki		7	1	0	4	2	2	2	0	0
Cudzoziemcy		8	0	0	0	0	0	0	0	0
Bez kwalifikacji zawodowych		9	3	3	5	2	30	24	7	6
Bez doświadczenia zawodowego		10	3	1	4	2	14	10	0	0
Kobiety, które nie podjęły zatrudnienia po urodzeniu dziecka		11		0		0		18		3
Osoby będące w szczególnej sytuacji na rynku pracy		12	11	6	8	4	87	64	20	18
z wiersza 09	do 30 roku życia	13	5	2	7	3	28	23	4	4
	w tym do 25 roku życia	14	2	1	6	2	13	12	1	1
	długotrwale bezrobotne	15	2	1	0	0	38	26	1	1
	powyżej 50 roku życia	16	1	1	0	0	24	11	8	6
	korzystające ze świadczeń pomocy społecznej	17	0	0	0	0	4	1	0	0
	posiadające co najmniej jedno dziecko do 6 roku życia	18	4	2	1	1	25	23	10	10
	posiadające co najmniej jedno dziecko niepełnosprawne do 18 roku życia	19	0	0	0	0	0	0	0	0
niepełnosprawni		20	0	0	1	0	7	3	1	1

Pszczyna, dnia 22 kwietnia 2020r.

Sporz. Maria Zmorzyk