 <p>POWIATOWY URZĄD PRACY w PSZCZYŃE</p> <p>REGON: 072323098</p>	<p>INFORMACJA o sytuacji na lokalnym rynku pracy</p> <p>za miesiąc KWIECIEŃ 2020r.</p>		<p>GMINA PSZCZYŃA</p>
			<p>Stopa bezrobocia</p> <p>Powiat (wg GUS na 31 marca 2020r.)</p>
			<p>2,8%</p>

Dział 1. STRUKTURA I BILANS BEZROBOTNYCH


1.1. Struktura bezrobotnych

Wyszczególnienie			Bezrobotni zarejestrowani		Bezrobotni, którzy podjęli pracę		Bezrobotni zarejestrowani			
							ogółem		w tym z prawem do zasiłku	
			w miesiącu sprawozdawczym				w końcu mies. sprawozdawczego			
			razem	kobiety	razem	kobiety	razem	kobiety	razem	kobiety
0			1	2	3	4	5	6	7	8
Ogółem (w. 02+04)		1	116	65	23	11	828	512	156	89
z tego osoby	poprzednio pracujące	2	108	61	22	11	754	461	156	89
	w tym zwolnione z przyczyn dotyczących zakładu pracy	3	8	4	0	0	54	34	33	19
	dotychczas niepracujące	4	8	4	1	0	74	51	0	0

Zamieszkali na wsi		5	57	39	11	5	381	256	75	47
w tym posiadający gospodarstwo rolne		6	0	0	1	1	11	9	4	4
Osoby w okresie do 12 miesięcy od dnia ukończenia nauki		7	7	4	0	0	23	11	0	0
Cudzoziemcy		8	0	0	0	0	1	1	1	1
Bez kwalifikacji zawodowych		9	33	17	6	4	222	132	30	20
Bez doświadczenia zawodowego		10	15	8	4	2	110	73	0	0
Kobiety, które nie podjęły zatrudnienia po urodzeniu dziecka		11		3		2		138		10
Osoby będące w szczególnej sytuacji na rynku pracy		12	95	54	20	9	666	417	114	64
z wiersza 09	do 30 roku życia	13	50	28	10	6	215	147	38	22
	w tym do 25 roku życia	14	30	16	5	5	119	75	16	10
	długotrwale bezrobotne	15	21	14	5	2	325	227	0	0
	powyżej 50 roku życia	16	21	10	8	3	232	101	61	28
	korzystające ze świadczeń pomocy społecznej	17	0	0	2	1	45	36	1	1
	posiadające co najmniej jedno dziecko do 6 roku życia	18	11	6	3	2	183	157	28	24
	posiadające co najmniej jedno dziecko niepełnosprawne do 18 roku życia	19	1	1	0	0	4	3	0	0
	niepełnosprawni	20	3	3	2	0	53	27	8	3

Pszczyna, dnia 11 maja 2020r.

Sporz. Maria Zmorzyk

 <p>POWIATOWY URZĄD PRACY w PSZCZYŃ</p> <p>REGON: 072323098</p>	<p>INFORMACJA o sytuacji na lokalnym rynku pracy</p>		<p>GMINA GOCZAŁKOWICE ZDRÓJ</p>
			<p>Stopa bezrobocia</p> <p>Powiat (wg GUS na 31 marca 2020r.)</p>
	<p>za miesiąc KWIECIEŃ 2020r.</p>		<p>2,8%</p>


Dział 1. STRUKTURA I BILANS BEZROBOTNYCH

1.1. Struktura bezrobotnych

Wyszczególnienie			Bezrobotni zarejestrowani		Bezrobotni, którzy podjęli pracę		Bezrobotni zarejestrowani			
							ogółem		w tym z prawem do zasiłku	
			w miesiącu sprawozdawczym				w końcu mies. sprawozdawczego			
			razem	kobiety	razem	kobiety	razem	kobiety	razem	kobiety
0			1	2	3	4	5	6	7	8
Ogółem (w. 02+04)		1	16	8	0	0	77	38	10	6
z tego osoby	poprzednio pracujące	2	15	8	0	0	70	36	10	6
	w tym zwolnione z przyczyn dotyczących zakładu pracy	3	1	1	0	0	3	3	3	3
	dotychczas niepracujące	4	1	0	0	0	7	2	0	0

Zamieszkali na wsi		5	16	8	0	0	77	38	10	6
w tym posiadający gospodarstwo rolne		6	0	0	0	0	0	0	0	0
Osoby w okresie do 12 miesięcy od dnia ukończenia nauki		7	3	2	0	0	2	1	0	0
Cudzoziemcy		8	0	0	0	0	1	0	0	0
Bez kwalifikacji zawodowych		9	5	3	0	0	23	12	3	2
Bez doświadczenia zawodowego		10	3	0	0	0	13	3	0	0
Kobiety, które nie podjęły zatrudnienia po urodzeniu dziecka		11		0		0		11		0
Osoby będące w szczególnej sytuacji na rynku pracy		12	11	4	0	0	60	28	3	2
z wiersza 09	do 30 roku życia	13	7	3	0	0	21	10	1	1
	w tym do 25 roku życia	14	7	3	0	0	13	6	1	1
	długotrwale bezrobotne	15	2	1	0	0	32	17	0	0
	powyżej 50 roku życia	16	2	0	0	0	19	6	1	1
	korzystające ze świadczeń pomocy społecznej	17	0	0	0	0	3	1	0	0
	posiadające co najmniej jedno dziecko do 6 roku życia	18	0	0	0	0	12	10	1	0
	posiadające co najmniej jedno dziecko niepełnosprawne do 18 roku życia	19	0	0	0	0	0	0	0	0
niepełnosprawni		20	0	0	0	0	4	2	0	0

Pszczyna, dnia 11 maja 2020r.
Sporz. Maria Zmorzyk

 <p>POWIATOWY URZĄD PRACY w PSZCZYŃE</p> <p>REGON: 072323098</p>	<p align="center">INFORMACJA o sytuacji na lokalnym rynku pracy</p> <p align="center">za miesiąc KWIECIEŃ 2020r.</p>		GMINA KOBIOR	
			Stopa bezrobocia	
			Powiat (wg GUS na 31 marca 2020r.)	
				2,8%

Dział 1. STRUKTURA I BILANS BEZROBOTNYCH


1.1. Struktura bezrobotnych

Wyszczególnienie			Bezrobotni zarejestrowani		Bezrobotni, którzy podjęli pracę		Bezrobotni zarejestrowani			
							ogółem		w tym z prawem do zasiłku	
			w miesiącu sprawozdawczym				w końcu mies. sprawozdawczego			
			razem	kobiety	razem	kobiety	razem	kobiety	razem	kobiety
0			1	2	3	4	5	6	7	8
Ogółem (w. 02+04)		1	9	4	2	1	57	23	9	4
z tego osoby	poprzednio pracujące	2	9	4	2	1	53	21	9	4
	w tym zwolnione z przyczyn dotyczących zakładu pracy	3	0	0	0	0	1	1	1	1
	dotychczas niepracujące	4	0	0	0	0	4	2	0	0

Zamieszkali na wsi		5	9	4	2	1	57	23	9	4
w tym posiadający gospodarstwo rolne		6	0	0	0	0	0	0	0	0
Osoby w okresie do 12 miesięcy od dnia ukończenia nauki		7	0	0	0	0	2	2	0	0
Cudzoziemcy		8	0	0	0	0	0	0	0	0
Bez kwalifikacji zawodowych		9	1	1	0	0	20	8	0	0
Bez doświadczenia zawodowego		10	2	2	0	0	9	6	0	0
Kobiety, które nie podjęły zatrudnienia po urodzeniu dziecka		11		0		0		2		0
Osoby będące w szczególnej sytuacji na rynku pracy		12	6	3	0	0	43	17	5	3
z wiersza 09	do 30 roku życia	13	3	2	0	0	15	9	2	1
	w tym do 25 roku życia	14	2	2	0	0	7	4	1	1
	długotrwale bezrobotne	15	1	0	0	0	19	6	0	0
	powyżej 50 roku życia	16	1	0	0	0	15	2	2	1
	korzystające ze świadczeń pomocy społecznej	17	0	0	0	0	0	0	0	0
	posiadające co najmniej jedno dziecko do 6 roku życia	18	1	1	0	0	8	6	1	1
	posiadające co najmniej jedno dziecko niepełnosprawne do 18 roku życia	19	0	0	0	0	0	0	0	0
	niepełnosprawni	20	0	0	0	0	4	1	0	0

Pszczyna, dnia 11 maja 2020r.

Sporz. Maria Zmorzyk

 <p>POWIATOWY URZĄD PRACY w PSZCZYŃE</p> <p>REGON: 072323098</p>	<p>INFORMACJA o sytuacji na lokalnym ryнку pracy</p>		GMINA MIEDŹNA
			Stopa bezrobocia
	za miesiąc KWIECIEŃ 2020r.		Powiat (wg GUS na 31 marca 2020r.)
			2,8%

Dział 1. STRUKTURA I BILANS BEZROBOTNYCH


1.1. Struktura bezrobotnych

Wyszczególnienie			Bezrobotni zarejestrowani		Bezrobotni, którzy podjęli pracę		Bezrobotni zarejestrowani			
							ogółem		w tym z prawem do zasiłku	
			w miesiącu sprawozdawczym				w końcu mies. sprawozdawczego			
			razem	kobiety	razem	kobiety	razem	kobiety	razem	kobiety
0			1	2	3	4	5	6	7	8
Ogółem (w. 02+04)		1	44	22	10	5	179	112	47	29
z tego osoby	poprzednio pracujące	2	40	20	9	5	158	96	47	29
	w tym zwolnione z przyczyn dotyczących zakładu pracy	3	4	3	1	1	11	6	7	5
	dotychczas niepracujące	4	4	2	1	0	21	16	0	0

0

Zamieszkali na wsi		5	44	22	10	5	179	112	47	29
w tym posiadający gospodarstwo rolne		6	1	1	0	0	1	1	1	1
Osoby w okresie do 12 miesięcy od dnia ukończenia nauki		7	3	1	2	0	4	2	0	0
Cudzoziemcy		8	0	0	0	0	0	0	0	0
Bez kwalifikacji zawodowych		9	10	6	3	1	55	35	10	5
Bez doświadczenia zawodowego		10	5	2	1	0	39	28	0	0
Kobiety, które nie podjęły zatrudnienia po urodzeniu dziecka		11		0		0		27		2
Osoby będące w szczególnej sytuacji na rynku pracy		12	33	19	10	5	133	91	25	20
z wiersza 09	do 30 roku życia	13	16	8	2	0	62	44	8	4
	w tym do 25 roku życia	14	8	5	2	0	34	23	2	1
	długotrwale bezrobotne	15	4	4	4	2	52	39	0	0
	powyżej 50 roku życia	16	10	7	4	2	41	23	13	13
	korzystające ze świadczeń pomocy społecznej	17	0	0	1	1	9	7	0	0
	posiadające co najmniej jedno dziecko do 6 roku życia	18	4	1	0	0	37	33	7	6
	posiadające co najmniej jedno dziecko niepełnosprawne do 18 roku życia	19	0	0	1	1	0	0	0	0
	niepełnosprawni	20	1	0	3	2	4	2	0	0

Pszczyna, dnia 11 maja 2020r.
Sporz. Maria Zmorzyk

 <p>POWIATOWY URZĄD PRACY w PSZCZYNIE</p> <p>REGON: 072323098</p>	<p>INFORMACJA o sytuacji na lokalnym rynku pracy</p> <p>za miesiąc KWIECIEŃ 2020r.</p>		<p>GMINA PAWŁOWICE</p>
			<p>Stopa bezrobocia</p> <p>Powiat (wg GUS na 31 marca 2020r.)</p>
			<p>2,8%</p>

Dział 1. STRUKTURA I BILANS BEZROBOTNYCH


1.1. Struktura bezrobotnych

Wyszczególnienie			Bezrobotni zarejestrowani		Bezrobotni, którzy podjęli pracę		Bezrobotni zarejestrowani			
							ogółem		w tym z prawem do zasiłku	
			w miesiącu sprawozdawczym				w końcu mies. sprawozdawczego			
			razem	kobiety	razem	kobiety	razem	kobiety	razem	kobiety
0			1	2	3	4	5	6	7	8
Ogółem (w. 02+04)		1	38	22	4	2	157	101	29	22
z tego osoby	poprzednio pracujące	2	35	20	4	2	138	86	29	22
	w tym zwolnione z przyczyn dotyczących zakładu pracy	3	0	0	0	0	5	4	4	4
	dotychczas niepracujące	4	3	2	0	0	19	15	0	0

Zamieszkali na wsi		5	38	22	4	2	157	101	29	22
w tym posiadający gospodarstwo rolne		6	0	0	0	0	1	0	0	0
Osoby w okresie do 12 miesięcy od dnia ukończenia nauki		7	4	2	0	0	10	2	0	0
Cudzoziemcy		8	0	0	0	0	0	0	0	0
Bez kwalifikacji zawodowych		9	12	7	1	0	48	28	8	5
Bez doświadczenia zawodowego		10	6	4	0	0	31	22	0	0
Kobiety, które nie podjęły zatrudnienia po urodzeniu dziecka		11		2		0		28		4
Osoby będące w szczególnej sytuacji na rynku pracy		12	32	18	3	1	127	83	21	17
z wiersza 09	do 30 roku życia	13	20	10	2	1	62	42	7	6
	w tym do 25 roku życia	14	11	5	1	0	31	18	2	2
	długotrwale bezrobotne	15	5	2	0	0	43	29	0	0
	powyżej 50 roku życia	16	4	3	1	0	26	15	10	8
	korzystające ze świadczeń pomocy społecznej	17	0	0	0	0	6	3	0	0
	posiadające co najmniej jedno dziecko do 6 roku życia	18	5	4	0	0	42	38	9	8
	posiadające co najmniej jedno dziecko niepełnosprawne do 18 roku życia	19	0	0	0	0	1	1	0	0
	niepełnosprawni	20	1	1	0	0	13	10	0	0

Pszczyna, dnia 11 maja 2020r.

Sporz. Maria Zmorzyk

 <p>POWIATOWY URZĄD PRACY w PSZCZYŃE</p> <p>REGON: 072323098</p>	<p>INFORMACJA o sytuacji na lokalnym rynku pracy</p>		GMINA SUSZEC
			Stopa bezrobocia
	za miesiąc KWIECIEŃ 2020r.		Powiat (wg GUS na 31 marca 2020r.)
			2,8%

Dział 1. STRUKTURA I BILANS BEZROBOTNYCH

1.1. Struktura bezrobotnych

Wyszczególnienie			Bezrobotni zarejestrowani		Bezrobotni, którzy podjęli pracę		Bezrobotni zarejestrowani			
							ogółem		w tym z prawem do zasiłku	
			w miesiącu sprawozdawczym				w końcu mies. sprawozdawczego			
			razem	kobiety	razem	kobiety	razem	kobiety	razem	kobiety
0			1	2	3	4	5	6	7	8
Ogółem (w. 02+04)		1	19	12	4	3	120	88	29	24
z tego osoby	poprzednio pracujące	2	15	9	4	3	110	80	29	24
	w tym zwolnione z przyczyn dotyczących zakładu pracy	3	3	2	1	0	9	6	7	5
	dotychczas niepracujące	4	4	3	0	0	10	8	0	0

Wybrane kategorie bezrobotnych (z ogółem)

Zamieszkali na wsi		5	19	12	4	3	120	88	29	24
w tym posiadający gospodarstwo rolne		6	0	0	0	0	1	1	1	1
Osoby w okresie do 12 miesięcy od dnia ukończenia nauki		7	4	4	0	0	1	1	0	0
Cudzoziemcy		8	0	0	0	0	0	0	0	0
Bez kwalifikacji zawodowych		9	6	3	0	0	34	25	7	5
Bez doświadczenia zawodowego		10	4	3	0	0	17	12	0	0
Kobiety, które nie podjęły zatrudnienia po urodzeniu dziecka		11		1		1		18		2
Osoby będące w szczególnej sytuacji na rynku pracy		12	14	8	2	2	94	66	20	17
z wiersza 09	do 30 roku życia	13	10	5	1	1	36	26	5	4
	w tym do 25 roku życia	14	6	3	1	1	17	13	1	1
	długotrwale bezrobotne	15	0	0	1	1	36	25	1	1
	powyżej 50 roku życia	16	2	2	0	0	24	11	9	7
	korzystające ze świadczeń pomocy społecznej	17	0	0	0	0	4	1	0	0
	posiadające co najmniej jedno dziecko do 6 roku życia	18	3	2	0	0	27	24	8	8
	posiadające co najmniej jedno dziecko niepełnosprawne do 18 roku życia	19	0	0	0	0	0	0	0	0
	niepełnosprawni	20	0	0	0	0	7	3	1	1

Pszczyna, dnia 11 maja 2020r.
Sporz. Maria Zmorzyk