 <p>POWIATOWY URZĄD PRACY w PSZCZYŃE</p> <p>REGON: 072323098</p>	<p>INFORMACJA o sytuacji na lokalnym rynku pracy</p> <p>za miesiąc MAJ 2020r.</p>		<p>GMINA PSZCZYNA</p>
			<p>Stopa bezrobocia</p> <p>Powiat (wg GUS na 30 kwietnia 2020r.)</p>
			<p>3,1%</p>

Dział 1. STRUKTURA I BILANS BEZROBOTNYCH


1.1. Struktura bezrobotnych

Wyszczególnienie			Bezrobotni zarejestrowani		Bezrobotni, którzy podjęli pracę		Bezrobotni zarejestrowani			
							ogółem		w tym z prawem do zasiłku	
			w miesiącu sprawozdawczym				w końcu mies. sprawozdawczego			
			razem	kobiety	razem	kobiety	razem	kobiety	razem	kobiety
0			1	2	3	4	5	6	7	8
Ogółem (w. 02+04)		1	117	68	41	24	887	547	192	118
z tego osoby	poprzednio pracujące	2	110	66	40	23	806	495	192	118
	w tym zwolnione z przyczyn dotyczących zakładu pracy	3	15	11	1	1	66	44	40	23
	dotychczas niepracujące	4	7	2	1	1	81	52	0	0

Zamieszkali na wsi		5	51	30	14	7	411	276	95	63
w tym posiadający gospodarstwo rolne		6	0	0	0	0	11	9	1	1
Osoby w okresie do 12 miesięcy od dnia ukończenia nauki		7	4	3	2	1	24	12	0	0
Cudzoziemcy		8	0	0	0	0	1	1	1	1
Bez kwalifikacji zawodowych		9	28	14	6	4	241	140	40	26
Bez doświadczenia zawodowego		10	8	2	4	2	114	73	0	0
Kobiety, które nie podjęły zatrudnienia po urodzeniu dziecka		11		3		2		138		10
Osoby będące w szczególnej sytuacji na rynku pracy		12	75	44	29	15	691	435	124	73
z wiersza 09	do 30 roku życia	13	42	25	13	7	239	161	50	34
	w tym do 25 roku życia	14	18	9	9	4	122	77	22	16
	długotrwale bezrobotne	15	16	10	5	4	332	231	0	0
	powyżej 50 roku życia	16	11	5	4	0	232	104	57	25
	korzystające ze świadczeń pomocy społecznej	17	0	0	1	1	44	35	0	0
	posiadające co najmniej jedno dziecko do 6 roku życia	18	16	12	9	5	186	160	33	28
	posiadające co najmniej jedno dziecko niepełnosprawne do 18 roku życia	19	0	0	0	0	4	3	0	0
niepełnosprawni		20	4	3	1	1	54	28	6	2

Pszczyna, dnia 06 czerwca 2020r.

Sporz. Maria Zmorzyk

 <p>POWIATOWY URZĄD PRACY w PSZCZYŃE</p> <p>REGON: 072323098</p>	<p>INFORMACJA o sytuacji na lokalnym rynku pracy</p> <p>za miesiąc MAJ 2020r.</p>	<p>GMINA GOCZAŁKOWICE ZDRÓJ</p>
		<p>Stopa bezrobocia</p> <p>Powiat (wg GUS na 30 kwietnia 2020r.)</p>
		<p>3,1%</p>

Dział 1. STRUKTURA I BILANS BEZROBOTNYCH


1.1. Struktura bezrobotnych

Wyszczególnienie			Bezrobotni zarejestrowani		Bezrobotni, którzy podjęli pracę		Bezrobotni zarejestrowani			
							ogółem		w tym z prawem do zasiłku	
			w miesiącu sprawozdawczym				w końcu mies. sprawozdawczego			
			razem	kobiety	razem	kobiety	razem	kobiety	razem	kobiety
0			1	2	3	4	5	6	7	8
Ogółem (w. 02+04)		1	10	4	4	2	82	39	13	6
z tego osoby	poprzednio pracujące	2	7	2	3	2	74	36	13	6
	w tym zwolnione z przyczyn dotyczących zakładu pracy	3	0	0	0	0	3	3	2	2
	dotychczas niepracujące	4	3	2	1	0	8	3	0	0

Zamieszkali na wsi		5	10	4	4	2	82	39	13	6
w tym posiadający gospodarstwo rolne		6	0	0	0	0	0	0	0	0
Osoby w okresie do 12 miesięcy od dnia ukończenia nauki		7	2	1	0	0	4	2	0	0
Cudzoziemcy		8	0	0	0	0	1	0	0	0
Bez kwalifikacji zawodowych		9	2	0	1	1	24	11	3	2
Bez doświadczenia zawodowego		10	4	3	1	0	15	5	0	0
Kobiety, które nie podjęły zatrudnienia po urodzeniu dziecka		11		0		0		10		0
Osoby będące w szczególnej sytuacji na rynku pracy		12	11	5	3	1	65	30	5	2
z wiersza 09	do 30 roku życia	13	5	3	3	1	23	12	2	1
	w tym do 25 roku życia	14	3	1	1	0	15	7	2	1
	długotrwale bezrobotne	15	4	3	0	0	36	20	0	0
	powyżej 50 roku życia	16	2	0	0	0	21	6	1	1
	korzystające ze świadczeń pomocy społecznej	17	1	1	0	0	4	2	0	0
	posiadające co najmniej jedno dziecko do 6 roku życia	18	1	0	0	0	13	10	2	0
	posiadające co najmniej jedno dziecko niepełnosprawne do 18 roku życia	19	0	0	0	0	0	0	0	0
	niepełnosprawni	20	0	0	0	0	4	2	0	0

Pszczyna, dnia 06 czerwca 2020r.

Sporz. Maria Zmorzyk

 <p>POWIATOWY URZĄD PRACY w PSZCZYŃE</p> <p>REGON: 072323098</p>	<p>INFORMACJA o sytuacji na lokalnym rynku pracy</p> <p>za miesiąc MAJ 2020r.</p>		GMINA KOBIÓR
			Stopa bezrobocia
			Powiat (wg GUS na 30 kwietnia 2020r.)
			3,1%

Dział 1. STRUKTURA I BILANS BEZROBOTNYCH


1.1. Struktura bezrobotnych

Wyszczególnienie			Bezrobotni zarejestrowani		Bezrobotni, którzy podjęli pracę		Bezrobotni zarejestrowani			
							ogółem		w tym z prawem do zasiłku	
			w miesiącu sprawozdawczym				w końcu mies. sprawozdawczego			
			razem	kobiety	razem	kobiety	razem	kobiety	razem	kobiety
0			1	2	3	4	5	6	7	8
Ogółem (w. 02+04)		1	11	6	3	1	63	27	11	5
z tego osoby	poprzednio pracujące	2	10	6	3	1	58	25	11	5
	w tym zwolnione z przyczyn dotyczących zakładu pracy	3	0	0	0	0	1	1	1	1
	dotychczas niepracujące	4	1	0	0	0	5	2	0	0

Zamieszkali na wsi		5	11	6	3	1	63	27	11	5
w tym posiadający gospodarstwo rolne		6	1	0	0	0	1	0	0	0
Osoby w okresie do 12 miesięcy od dnia ukończenia nauki		7	1	0	0	0	3	2	0	0
Cudzoziemcy		8	0	0	0	0	0	0	0	0
Bez kwalifikacji zawodowych		9	3	2	1	0	21	10	1	1
Bez doświadczenia zawodowego		10	3	1	0	0	12	7	0	0
Kobiety, które nie podjęły zatrudnienia po urodzeniu dziecka		11		0		0		2		0
Osoby będące w szczególnej sytuacji na rynku pracy		12	6	3	2	1	46	19	7	4
z wiersza 09	do 30 roku życia	13	4	3	1	1	18	11	3	2
	w tym do 25 roku życia	14	4	3	1	1	10	6	2	2
	długotrwale bezrobotne	15	1	0	1	0	19	6	0	0
	powyżej 50 roku życia	16	1	0	1	0	14	2	2	1
	korzystające ze świadczeń pomocy społecznej	17	0	0	0	0	0	0	0	0
	posiadające co najmniej jedno dziecko do 6 roku życia	18	2	0	0	0	10	6	2	1
	posiadające co najmniej jedno dziecko niepełnosprawne do 18 roku życia	19	0	0	0	0	0	0	0	0
	niepełnosprawni	20	0	0	0	0	4	1	0	0

Pszczyna, dnia 06 czerwca 2020r.

Sporz. Maria Zmorzyk

 <p>POWIATOWY URZĄD PRACY w PSZCZYŃE</p> <p>REGON: 072323098</p>	<p>INFORMACJA o sytuacji na lokalnym ryнку pracy</p> <p>za miesiąc MAJ 2020r.</p>		<p>GMINA MIEDŹNA</p>
			<p>Stopa bezrobocia</p> <p>Powiat (wg GUS na 30 kwietnia 2020r.)</p>
			<p>3,1%</p>


Dział 1. STRUKTURA I BILANS BEZROBOTNYCH

1.1. Struktura bezrobotnych

Wyszczególnienie			Bezrobotni zarejestrowani		Bezrobotni, którzy podjęli pracę		Bezrobotni zarejestrowani			
							ogółem		w tym z prawem do zasiłku	
			w miesiącu sprawozdawczym				w końcu mies. sprawozdawczego			
			razem	kobiety	razem	kobiety	razem	kobiety	razem	kobiety
0			1	2	3	4	5	6	7	8
Ogółem (w. 02+04)		1	36	19	14	9	197	120	54	34
z tego osoby	poprzednio pracujące	2	32	17	13	8	173	103	54	34
	w tym zwolnione z przyczyn dotyczących zakładu pracy	3	6	2	0	0	17	8	10	5
	dotychczas niepracujące	4	4	2	1	1	24	17	0	0

Zamieszkali na wsi		5	36	19	14	9	197	120	54	34
w tym posiadający gospodarstwo rolne		6	0	0	0	0	1	1	1	1
Osoby w okresie do 12 miesięcy od dnia ukończenia nauki		7	1	0	1	0	4	2	0	0
Cudzoziemcy		8	0	0	0	0	0	0	0	0
Bez kwalifikacji zawodowych		9	9	5	2	2	61	37	11	5
Bez doświadczenia zawodowego		10	7	4	2	1	43	30	0	0
Kobiety, które nie podjęły zatrudnienia po urodzeniu dziecka		11		3		0		29		2
Osoby będące w szczególnej sytuacji na rynku pracy		12	23	10	7	5	145	94	32	22
z wiersza 09	do 30 roku życia	13	12	6	6	4	66	44	13	6
	w tym do 25 roku życia	14	7	3	3	2	38	24	4	2
	długotrwale bezrobotne	15	3	1	1	1	52	38	0	0
	powyżej 50 roku życia	16	5	2	0	0	46	25	15	13
	korzystające ze świadczeń pomocy społecznej	17	0	0	0	0	9	7	0	0
	posiadające co najmniej jedno dziecko do 6 roku życia	18	5	2	2	1	38	33	7	6
	posiadające co najmniej jedno dziecko niepełnosprawne do 18 roku życia	19	0	0	0	0	0	0	0	0
	niepełnosprawni	20	0	0	0	0	4	2	0	0

Pszczyna, dnia 06 czerwca 2020r.
Sporz. Maria Zmorzyk

 <p>POWIATOWY URZĄD PRACY w PSZCZYŃE</p> <p>REGON: 072323098</p>	<p>INFORMACJA o sytuacji na lokalnym rynku pracy</p> <p>za miesiąc MAJ 2020r.</p>		<p>GMINA PAWŁOWICE</p>
			<p>Stopa bezrobocia</p> <p>Powiat (wg GUS na 30 kwietnia 2020r.)</p>
			<p>3,1%</p>

Dział 1. STRUKTURA I BILANS BEZROBOTNYCH


1.1. Struktura bezrobotnych

Wyszczególnienie			Bezrobotni zarejestrowani		Bezrobotni, którzy podjęli pracę		Bezrobotni zarejestrowani			
							ogółem		w tym z prawem do zasiłku	
			w miesiącu sprawozdawczym				w końcu mies. sprawozdawczego			
			razem	kobiety	razem	kobiety	razem	kobiety	razem	kobiety
0			1	2	3	4	5	6	7	8
Ogółem (w. 02+04)		1	34	16	10	3	181	114	42	27
z tego osoby	poprzednio pracujące	2	33	16	10	3	161	99	42	27
	w tym zwolnione z przyczyn dotyczących zakładu pracy	3	9	3	0	0	14	7	12	6
	dotychczas niepracujące	4	1	0	0	0	20	15	0	0

Zamieszkali na wsi		5	34	16	10	3	181	114	42	27
w tym posiadający gospodarstwo rolne		6	0	0	0	0	1	0	0	0
Osoby w okresie do 12 miesięcy od dnia ukończenia nauki		7	3	2	2	0	11	4	0	0
Cudzoziemcy		8	0	0	0	0	0	0	0	0
Bez kwalifikacji zawodowych		9	8	4	2	0	54	32	11	6
Bez doświadczenia zawodowego		10	5	4	1	0	35	26	0	0
Kobiety, które nie podjęły zatrudnienia po urodzeniu dziecka		11		1		0		29		3
Osoby będące w szczególnej sytuacji na rynku pracy		12	26	12	8	2	143	91	30	19
z wiersza 09	do 30 roku życia	13	17	6	8	2	70	45	13	6
	w tym do 25 roku życia	14	9	3	5	1	35	20	8	4
	długotrwale bezrobotne	15	3	3	1	1	45	31	0	0
	powyżej 50 roku życia	16	6	3	0	0	32	18	13	9
	korzystające ze świadczeń pomocy społecznej	17	0	0	0	0	6	3	0	0
	posiadające co najmniej jedno dziecko do 6 roku życia	18	2	2	1	1	43	39	7	7
	posiadające co najmniej jedno dziecko niepełnosprawne do 18 roku życia	19	0	0	0	0	1	1	0	0
	niepełnosprawni	20	1	0	0	0	13	9	2	1

Pszczyna, dnia 06 czerwca 2020r.

Sporz. Maria Zmorzyk

 <p>POWIATOWY URZĄD PRACY w PSZCZYNIE</p> <p>REGON: 072323098</p>	<p>INFORMACJA o sytuacji na lokalnym ryнку pracy</p> <p>za miesiąc MAJ 2020r.</p>		GMINA SUSZEC
			<p>Stopa bezrobocia</p> <p>Powiat (wg GUS na 30 kwietnia 2020r.)</p>
			3,1%

Dział 1. STRUKTURA I BILANS BEZROBOTNYCH

1.1. Struktura bezrobotnych

Wyszczególnienie			Bezrobotni zarejestrowani		Bezrobotni, którzy podjęli pracę		Bezrobotni zarejestrowani			
							ogółem		w tym z prawem do zasiłku	
			w miesiącu sprawozdawczym				w końcu mies. sprawozdawczego			
			razem	kobiety	razem	kobiety	razem	kobiety	razem	kobiety
0			1	2	3	4	5	6	7	8
Ogółem (w. 02+04)		1	20	14	8	7	131	94	34	27
z tego osoby	poprzednio pracujące	2	17	13	8	7	118	85	34	27
	w tym zwolnione z przyczyn dotyczących zakładu pracy	3	3	2	0	0	12	8	10	7
	dotychczas niepracujące	4	3	1	0	0	13	9	0	0

Wybrane kategorie bezrobotnych (z ogółem)

Zamieszkali na wsi		5	20	14	8	7	131	94	34	27
w tym posiadający gospodarstwo rolne		6	0	0	0	0	1	1	1	1
Osoby w okresie do 12 miesięcy od dnia ukończenia nauki		7	1	0	0	0	2	1	0	0
Cudzoziemcy		8	0	0	0	0	0	0	0	0
Bez kwalifikacji zawodowych		9	10	8	2	2	42	31	11	8
Bez doświadczenia zawodowego		10	3	1	1	0	18	12	0	0
Kobiety, które nie podjęły zatrudnienia po urodzeniu dziecka		11		1		0		18		1
Osoby będące w szczególnej sytuacji na rynku pracy		12	14	9	7	6	100	68	24	20
z wiersza 09	do 30 roku życia	13	8	5	4	3	40	28	8	7
	w tym do 25 roku życia	14	3	1	2	2	18	12	1	1
	długotrwale bezrobotne	15	1	1	0	0	37	26	0	0
	powyżej 50 roku życia	16	2	0	0	0	26	11	11	8
	korzystające ze świadczeń pomocy społecznej	17	0	0	0	0	4	1	0	0
	posiadające co najmniej jedno dziecko do 6 roku życia	18	5	5	3	3	29	26	8	8
	posiadające co najmniej jedno dziecko niepełnosprawne do 18 roku życia	19	0	0	0	0	0	0	0	0
	niepełnosprawni	20	1	0	0	0	8	3	1	1

Pszczyna, dnia 06 czerwca 2020r.
Sporz. Maria Zmorzyk