 POWIATOWY URZĄD PRACY w PSZCZYŃE REGON: 072323098	INFORMACJA o sytuacji na lokalnym rynku pracy		GMINA PSZCZYŃA
	za miesiąc CZERWIEC 2020r.		Stopa bezrobocia Powiat (wg GUS na 31 maja 2020r.)
			3,4%

Dział 1. STRUKTURA I BILANS BEZROBOTNYCH


1.1. Struktura bezrobotnych

Wyszczególnienie			Bezrobotni zarejestrowani		Bezrobotni, którzy podjęli pracę		Bezrobotni zarejestrowani			
							ogółem		w tym z prawem do zasiłku	
			w miesiącu sprawozdawczym				w końcu mies. sprawozdawczego			
			razem	kobiety	razem	kobiety	razem	kobiety	razem	kobiety
0			1	2	3	4	5	6	7	8
Ogółem (w. 02+04)		1	99	52	40	22	937	571	212	127
z tego osoby	poprzednio pracujące	2	90	46	36	20	853	515	212	127
	w tym zwolnione z przyczyn dotyczących zakładu pracy	3	7	4	1	0	70	47	42	25
	dotychczas niepracujące	4	9	6	4	2	84	56	0	0

Zamieszkali na wsi		5	45	21	23	15	428	280	105	67
w tym posiadający gospodarstwo rolne		6	0	0	1	1	10	8	0	0
Osoby w okresie do 12 miesięcy od dnia ukończenia nauki		7	6	3	3	1	12	5	2	1
Cudzoziemcy		8	1	0	0	0	2	1	1	1
Bez kwalifikacji zawodowych		9	28	11	7	5	261	145	46	28
Bez doświadczenia zawodowego		10	14	8	6	3	119	77	0	0
Kobiety, które nie podjęły zatrudnienia po urodzeniu dziecka		11		6		3		141		12
Osoby będące w szczególnej sytuacji na rynku pracy		12	70	41	26	14	719	454	133	76
z wiersza 09	do 30 roku życia	13	37	21	18	11	253	168	56	36
	w tym do 25 roku życia	14	16	7	10	7	124	75	22	14
	długotrwale bezrobotne	15	11	7	5	3	337	235	0	0
	powyżej 50 roku życia	16	15	8	3	1	239	108	61	28
	korzystające ze świadczeń pomocy społecznej	17	2	2	0	0	46	37	0	0
	posiadające co najmniej jedno dziecko do 6 roku życia	18	16	14	8	4	194	170	36	31
	posiadające co najmniej jedno dziecko niepełnosprawne do 18 roku życia	19	0	0	0	0	4	3	0	0
	niepełnosprawni	20	3	0	2	0	55	28	5	1

Pszczyna, dnia 09 lipca 2020r.

Sporz. Maria Zmorzyk

 <p>POWIATOWY URZĄD PRACY w PSZCZYŃE</p> <p>REGON: 072323098</p>	<p>INFORMACJA o sytuacji na lokalnym rynku pracy</p> <p>za miesiąc CZERWIEC 2020r.</p>	<p>GMINA GOCZAŁKOWICE ZDRÓJ</p>
		<p>Stopa bezrobocia</p> <p>Powiat (wg GUS na 31 maja 2020r.)</p>
		<p>3,4%</p>

Dział 1. STRUKTURA I BILANS BEZROBOTNYCH


1.1. Struktura bezrobotnych

Wyszczególnienie			Bezrobotni zarejestrowani		Bezrobotni, którzy podjęli pracę		Bezrobotni zarejestrowani			
							ogółem		w tym z prawem do zasiłku	
			w miesiącu sprawozdawczym				w końcu mies. sprawozdawczego			
			razem	kobiety	razem	kobiety	razem	kobiety	razem	kobiety
0			1	2	3	4	5	6	7	8
Ogółem (w. 02+04)		1	10	4	8	5	81	37	10	7
z tego osoby	poprzednio pracujące	2	6	2	8	5	69	32	10	7
	w tym zwolnione z przyczyn dotyczących zakładu pracy	3	0	0	1	1	2	2	1	1
	dotychczas niepracujące	4	4	2	0	0	12	5	0	0

Zamieszkali na wsi		5	10	4	8	5	81	37	10	7
w tym posiadający gospodarstwo rolne		6	0	0	0	0	0	0	0	0
Osoby w okresie do 12 miesięcy od dnia ukończenia nauki		7	1	1	0	0	4	3	1	1
Cudzoziemcy		8	0	0	0	0	1	0	0	0
Bez kwalifikacji zawodowych		9	5	3	0	0	28	14	5	4
Bez doświadczenia zawodowego		10	5	3	0	0	20	8	0	0
Kobiety, które nie podjęły zatrudnienia po urodzeniu dziecka		11		1		1		9		0
Osoby będące w szczególnej sytuacji na rynku pracy		12	9	3	5	3	66	30	5	3
z wiersza 09	do 30 roku życia	13	5	2	1	1	26	13	3	2
	w tym do 25 roku życia	14	3	2	1	1	16	8	2	1
	długotrwale bezrobotne	15	2	0	1	1	36	18	0	0
	powyżej 50 roku życia	16	2	0	2	1	20	5	1	1
	korzystające ze świadczeń pomocy społecznej	17	0	0	0	0	4	2	0	0
	posiadające co najmniej jedno dziecko do 6 roku życia	18	1	1	2	1	13	11	2	1
	posiadające co najmniej jedno dziecko niepełnosprawne do 18 roku życia	19	0	0	0	0	0	0	0	0
	niepełnosprawni	20	0	0	0	0	4	2	0	0

Pszczyna, dnia 09 lipca 2020r.

Sporz. Maria Zmorzyk

 <p>POWIATOWY URZĄD PRACY w PSZCZYŃE</p> <p>REGON: 072323098</p>	<p>INFORMACJA o sytuacji na lokalnym rynku pracy</p> <p>za miesiąc CZERWIEC 2020r.</p>		GMINA KOBIÓR
			<p>Stopa bezrobocia</p> <p>Powiat (wg GUS na 31 maja 2020r.)</p>
			3,4%

Dział 1. STRUKTURA I BILANS BEZROBOTNYCH


1.1. Struktura bezrobotnych

Wyszczególnienie			Bezrobotni zarejestrowani		Bezrobotni, którzy podjęli pracę		Bezrobotni zarejestrowani			
							ogółem		w tym z prawem do zasiłku	
			w miesiącu sprawozdawczym				w końcu mies. sprawozdawczego			
			razem	kobiety	razem	kobiety	razem	kobiety	razem	kobiety
0			1	2	3	4	5	6	7	8
Ogółem (w. 02+04)		1	12	6	5	3	69	30	13	6
z tego osoby	poprzednio pracujące	2	12	6	5	3	64	28	13	6
	w tym zwolnione z przyczyn dotyczących zakładu pracy	3	0	0	0	0	1	1	1	1
	dotychczas niepracujące	4	0	0	0	0	5	2	0	0

Zamieszkali na wsi		5	12	6	5	3	69	30	13	6
w tym posiadający gospodarstwo rolne		6	0	0	0	0	1	0	0	0
Osoby w okresie do 12 miesięcy od dnia ukończenia nauki		7	0	0	0	0	1	1	0	0
Cudzoziemcy		8	0	0	0	0	0	0	0	0
Bez kwalifikacji zawodowych		9	2	1	1	1	22	10	3	2
Bez doświadczenia zawodowego		10	1	0	0	0	13	7	0	0
Kobiety, które nie podjęły zatrudnienia po urodzeniu dziecka		11		0		0		2		0
Osoby będące w szczególnej sytuacji na rynku pracy		12	10	5	3	1	53	23	9	6
z wiersza 09	do 30 roku życia	13	5	4	2	1	21	14	6	5
	w tym do 25 roku życia	14	4	3	0	0	14	9	5	4
	długotrwale bezrobotne	15	2	0	1	1	19	5	0	0
	powyżej 50 roku życia	16	4	0	1	0	16	2	1	1
	korzystające ze świadczeń pomocy społecznej	17	1	0	0	0	0	0	0	0
	posiadające co najmniej jedno dziecko do 6 roku życia	18	2	2	1	1	12	7	3	1
	posiadające co najmniej jedno dziecko niepełnosprawne do 18 roku życia	19	0	0	0	0	0	0	0	0
	niepełnosprawni	20	0	0	0	0	4	1	0	0

Pszczyna, dnia 09 lipca 2020r.

Sporz. Maria Zmorzyk

 <p>POWIATOWY URZĄD PRACY w PSZCZYŃE</p> <p>REGON: 072323098</p>	<p>INFORMACJA o sytuacji na lokalnym rynku pracy</p> <p>za miesiąc CZERWIEC 2020r.</p>		<p>GMINA MIEDŹNA</p>
			<p>Stopa bezrobocia</p> <p>Powiat (wg GUS na 31 maja 2020r.)</p>
			<p>3,4%</p>


Dział 1. STRUKTURA I BILANS BEZROBOTNYCH

1.1. Struktura bezrobotnych

Wyszczególnienie			Bezrobotni zarejestrowani		Bezrobotni, którzy podjęli pracę		Bezrobotni zarejestrowani			
							ogółem		w tym z prawem do zasiłku	
			w miesiącu sprawozdawczym				w końcu mies. sprawozdawczego			
			razem	kobiety	razem	kobiety	razem	kobiety	razem	kobiety
0			1	2	3	4	5	6	7	8
Ogółem (w. 02+04)		1	30	14	13	4	214	129	63	40
z tego osoby	poprzednio pracujące	2	30	14	11	3	193	114	63	40
	w tym zwolnione z przyczyn dotyczących zakładu pracy	3	4	4	2	0	22	12	16	9
	dotychczas niepracujące	4	0	0	2	1	21	15	0	0

Zamieszkali na wsi		5	30	14	13	4	214	129	63	40
w tym posiadający gospodarstwo rolne		6	0	0	0	0	1	1	1	1
Osoby w okresie do 12 miesięcy od dnia ukończenia nauki		7	1	0	0	0	2	1	0	0
Cudzoziemcy		8	0	0	0	0	0	0	0	0
Bez kwalifikacji zawodowych		9	14	5	3	1	72	41	16	9
Bez doświadczenia zawodowego		10	3	0	3	1	42	28	0	0
Kobiety, które nie podjęły zatrudnienia po urodzeniu dziecka		11		0		0		28		2
Osoby będące w szczególnej sytuacji na rynku pracy		12	19	9	9	2	154	100	39	27
z wiersza 09	do 30 roku życia	13	14	5	6	1	74	47	19	10
	w tym do 25 roku życia	14	6	3	5	1	40	26	6	4
	długotrwale bezrobotne	15	1	0	0	0	53	38	0	0
	powyżej 50 roku życia	16	4	4	2	1	48	28	16	14
	korzystające ze świadczeń pomocy społecznej	17	0	0	0	0	9	7	0	0
	posiadające co najmniej jedno dziecko do 6 roku życia	18	0	0	1	0	36	32	7	6
	posiadające co najmniej jedno dziecko niepełnosprawne do 18 roku życia	19	0	0	0	0	0	0	0	0
	niepełnosprawni	20	0	0	0	0	4	2	0	0

Pszczyna, dnia 09 lipca 2020r.
Sporz. Maria Zmorzyk

 POWIATOWY URZĄD PRACY w PSZCZYŃE REGON: 072323098	INFORMACJA o sytuacji na lokalnym rynku pracy za miesiąc CZERWIEC 2020r.		GMINA PAWŁOWICE
			Stopa bezrobocia Powiat (wg GUS na 31 maja 2020r.)
			3,4%

Dział 1. STRUKTURA I BILANS BEZROBOTNYCH


1.1. Struktura bezrobotnych

Wyszczególnienie			Bezrobotni zarejestrowani		Bezrobotni, którzy podjęli pracę		Bezrobotni zarejestrowani			
							ogółem		w tym z prawem do zasiłku	
			w miesiącu sprawozdawczym				w końcu mies. sprawozdawczego			
			razem	kobiety	razem	kobiety	razem	kobiety	razem	kobiety
0			1	2	3	4	5	6	7	8
Ogółem (w. 02+04)		1	18	12	8	6	187	119	48	32
z tego osoby	poprzednio pracujące	2	14	11	7	5	165	104	48	32
	w tym zwolnione z przyczyn dotyczących zakładu pracy	3	1	1	0	0	14	8	12	7
	dotychczas niepracujące	4	4	1	1	1	22	15	0	0

Zamieszkali na wsi		5	18	12	8	6	187	119	48	32
w tym posiadający gospodarstwo rolne		6	0	0	0	0	1	0	0	0
Osoby w okresie do 12 miesięcy od dnia ukończenia nauki		7	2	0	1	0	9	2	1	0
Cudzoziemcy		8	0	0	0	0	0	0	0	0
Bez kwalifikacji zawodowych		9	5	4	2	1	54	34	10	5
Bez doświadczenia zawodowego		10	5	2	1	1	37	27	0	0
Kobiety, które nie podjęły zatrudnienia po urodzeniu dziecka		11		0		1		27		1
Osoby będące w szczególnej sytuacji na rynku pracy		12	22	15	6	4	152	98	37	23
z wiersza 09	do 30 roku życia	13	8	5	5	3	70	46	18	9
	w tym do 25 roku życia	14	5	2	2	1	35	20	9	3
	długotrwale bezrobotne	15	6	3	0	0	51	34	0	0
	powyżej 50 roku życia	16	6	5	0	0	38	23	16	11
	korzystające ze świadczeń pomocy społecznej	17	0	0	0	0	6	3	0	0
	posiadające co najmniej jedno dziecko do 6 roku życia	18	1	1	1	1	42	38	4	4
	posiadające co najmniej jedno dziecko niepełnosprawne do 18 roku życia	19	0	0	0	0	1	1	0	0
niepełnosprawni		20	1	1	0	0	13	9	3	2

Pszczyna, dnia 09 lipca 2020r.

Sporz. Maria Zmorzyk

 <p>POWIATOWY URZĄD PRACY w PSZCZYŃE</p> <p>REGON: 072323098</p>	<p>INFORMACJA o sytuacji na lokalnym rynku pracy</p> <p>za miesiąc CZERWIEC 2020r.</p>		GMINA SUSZEC
			Stopa bezrobocia
			Powiat (wg GUS na 31 maja 2020r.)
			3,4%

Dział 1. STRUKTURA I BILANS BEZROBOTNYCH

1.1. Struktura bezrobotnych

Wyszczególnienie			Bezrobotni zarejestrowani		Bezrobotni, którzy podjęli pracę		Bezrobotni zarejestrowani			
							ogółem		w tym z prawem do zasiłku	
			w miesiącu sprawozdawczym				w końcu mies. sprawozdawczego			
			razem	kobiety	razem	kobiety	razem	kobiety	razem	kobiety
0			1	2	3	4	5	6	7	8
Ogółem (w. 02+04)		1	14	11	13	7	132	98	36	29
z tego osoby	poprzednio pracujące	2	13	10	12	7	120	89	36	29
	w tym zwolnione z przyczyn dotyczących zakładu pracy	3	3	3	3	1	12	10	11	9
	dotychczas niepracujące	4	1	1	1	0	12	9	0	0

Wybrane kategorie bezrobotnych (z ogółem)

Zamieszkali na wsi		5	14	11	13	7	132	98	36	29
w tym posiadający gospodarstwo rolne		6	0	0	0	0	1	1	1	1
Osoby w okresie do 12 miesięcy od dnia ukończenia nauki		7	2	2	0	0	4	3	0	0
Cudzoziemcy		8	0	0	0	0	0	0	0	0
Bez kwalifikacji zawodowych		9	5	4	3	1	44	34	10	8
Bez doświadczenia zawodowego		10	2	2	1	0	19	14	0	0
Kobiety, które nie podjęły zatrudnienia po urodzeniu dziecka		11		1		0		19		1
Osoby będące w szczególnej sytuacji na rynku pracy		12	11	9	6	2	103	74	26	20
z wiersza 09	do 30 roku życia	13	7	6	3	1	43	33	10	8
	w tym do 25 roku życia	14	4	4	2	0	20	16	2	2
	długotrwale bezrobotne	15	2	2	2	0	37	28	1	1
	powyżej 50 roku życia	16	3	2	1	0	28	13	13	9
	korzystające ze świadczeń pomocy społecznej	17	1	1	0	0	5	2	0	0
	posiadające co najmniej jedno dziecko do 6 roku życia	18	2	1	1	1	30	26	7	6
	posiadające co najmniej jedno dziecko niepełnosprawne do 18 roku życia	19	0	0	0	0	0	0	0	0
	niepełnosprawni	20	1	0	0	0	9	3	2	1