 <p><b>POWIATOWY URZĄD PRACY w PSZCZYŃ</b></p> <p><b>REGON: 072323098</b></p>	<p><b>INFORMACJA o sytuacji na lokalnym rynku pracy</b></p> <p><b>za miesiąc LIPIEC 2020r.</b></p>		<p><b>GMINA PSZCZYŃA</b></p>
			<p><b>Stopa bezrobocia</b></p> <p><b>Powiat (wg GUS na 30 czerwca 2020r.)</b></p>
			<p><b>3,6%</b></p>


## Dział 1. STRUKTURA I BILANS BEZROBOTNYCH

### 1.1. Struktura bezrobotnych

Wyszczególnienie			Bezrobotni zarejestrowani		Bezrobotni, którzy podjęli pracę		Bezrobotni zarejestrowani			
							ogółem		w tym z prawem do zasiłku	
			w miesiącu sprawozdawczym				w końcu mies. sprawozdawczego			
			razem	kobiety	razem	kobiety	razem	kobiety	razem	kobiety
0			1	2	3	4	5	6	7	8
Ogółem (w. 02+04)		1	125	58	72	36	955	570	198	120
z tego osoby	poprzednio pracujące	2	99	49	68	34	856	511	198	120
	w tym zwolnione z przyczyn dotyczących zakładu pracy	3	9	7	7	6	70	46	44	26
	dotychczas niepracujące	4	26	9	4	2	99	59	0	0

Zamieszkali na wsi		5	60	25	25	12	443	279	99	64
w tym posiadający gospodarstwo rolne		6	1	0	0	0	11	8	0	0
Osoby w okresie do 12 miesięcy od dnia ukończenia nauki		7	11	4	0	0	16	6	2	1
Cudzoziemcy		8	1	1	0	0	3	2	0	0
Bez kwalifikacji zawodowych		9	36	16	19	8	268	145	37	20
Bez doświadczenia zawodowego		10	31	13	7	3	134	81	0	0
Kobiety, które nie podjęły zatrudnienia po urodzeniu dziecka		11		7		1		147		8
Osoby będące w szczególnej sytuacji na rynku pracy		12	105	52	43	21	733	452	124	72
z wiersza 09	do 30 roku życia	13	51	22	24	12	259	163	47	30
	w tym do 25 roku życia	14	36	14	11	5	135	75	22	14
	długotrwale bezrobotne	15	37	23	8	4	354	244	1	1
	powyżej 50 roku życia	16	13	6	9	3	238	108	60	29
	korzystające ze świadczeń pomocy społecznej	17	0	0	1	1	44	35	0	0
	posiadające co najmniej jedno dziecko do 6 roku życia	18	16	10	6	4	202	176	33	28
	posiadające co najmniej jedno dziecko niepełnosprawne do 18 roku życia	19	0	0	0	0	4	3	0	0
	niepełnosprawni	20	6	3	5	4	54	26	4	2

Pszczyna, dnia 07 sierpnia 2020r.  
Sporz. Martyna Pudelko

 <p><b>POWIATOWY URZĄD PRACY w PSZCZYŃE</b></p> <p><b>REGON: 072323098</b></p>	<p><b>INFORMACJA o sytuacji na lokalnym rynku pracy</b></p> <p><b>za miesiąc LIPIEC 2020r.</b></p>	<p><b>GMINA GOCZAŁKOWICE ZDRÓJ</b></p>
		<p><b>Stopa bezrobocia</b></p> <p><b>Powiat (wg GUS na 30 czerwca 2020r.)</b></p>
		<p><b>3,6%</b></p>


## Dział 1. STRUKTURA I BILANS BEZROBOTNYCH

### 1.1. Struktura bezrobotnych

Wyszczególnienie			Bezrobotni zarejestrowani		Bezrobotni, którzy podjęli pracę		Bezrobotni zarejestrowani			
							ogółem		w tym z prawem do zasiłku	
			w miesiącu sprawozdawczym				w końcu mies. sprawozdawczego			
			razem	kobiety	razem	kobiety	razem	kobiety	razem	kobiety
0			1	2	3	4	5	6	7	8
Ogółem (w. 02+04)		1	6	2	5	3	78	34	11	7
z tego osoby	poprzednio pracujące	2	5	1	5	3	65	28	11	7
	w tym zwolnione z przyczyn dotyczących zakładu pracy	3	0	0	0	0	2	2	1	1
	dotychczas niepracujące	4	1	1	0	0	13	6	0	0

Zamieszkali na wsi		5	6	2	5	3	78	34	11	7
w tym posiadający gospodarstwo rolne		6	0	0	0	0	0	0	0	0
Osoby w okresie do 12 miesięcy od dnia ukończenia nauki		7	0	0	0	0	2	1	0	0
Cudzoziemcy		8	0	0	0	0	1	0	0	0
Bez kwalifikacji zawodowych		9	2	0	2	2	26	11	3	2
Bez doświadczenia zawodowego		10	2	1	1	0	20	9	0	0
Kobiety, które nie podjęły zatrudnienia po urodzeniu dziecka		11		0		1		7		0
Osoby będące w szczególnej sytuacji na rynku pracy		12	7	2	4	2	65	28	6	4
z wiersza 09	do 30 roku życia	13	4	1	2	0	26	13	4	2
	w tym do 25 roku życia	14	3	1	2	0	15	8	2	1
	długotrwale bezrobotne	15	1	0	1	1	35	16	0	0
	powyżej 50 roku życia	16	1	0	0	0	21	5	1	1
	korzystające ze świadczeń pomocy społecznej	17	0	0	0	0	3	1	0	0
	posiadające co najmniej jedno dziecko do 6 roku życia	18	1	1	2	2	11	9	2	2
	posiadające co najmniej jedno dziecko niepełnosprawne do 18 roku życia	19	0	0	0	0	0	0	0	0
	niepełnosprawni	20	0	0	0	0	3	1	0	0

Pszczyna, dnia 07 sierpnia 2020r.  
Sporz. Martyna Pudelko

 <p><b>POWIATOWY URZĄD PRACY w PSZCZYŃE</b></p> <p><b>REGON: 072323098</b></p>	<p><b>INFORMACJA o sytuacji na lokalnym rynku pracy</b></p> <p><b>za miesiąc LIPIEC 2020r.</b></p>		<b>GMINA KOBIOR</b>
			<p><b>Stopa bezrobocia</b></p> <p><b>Powiat (wg GUS na 30 czerwca 2020r.)</b></p>
			<b>3,6%</b>


## Dział 1. STRUKTURA I BILANS BEZROBOTNYCH

### 1.1. Struktura bezrobotnych

Wyszczególnienie			Bezrobotni zarejestrowani		Bezrobotni, którzy podjęli pracę		Bezrobotni zarejestrowani			
							ogółem		w tym z prawem do zasiłku	
			w miesiącu sprawozdawczym				w końcu mies. sprawozdawczego			
			razem	kobiety	razem	kobiety	razem	kobiety	razem	kobiety
0			1	2	3	4	5	6	7	8
Ogółem (w. 02+04)		1	7	3	9	5	63	27	14	6
z tego osoby	poprzednio pracujące	2	6	2	9	5	57	24	14	6
	w tym zwolnione z przyczyn dotyczących zakładu pracy	3	0	0	0	0	1	1	1	1
	dotychczas niepracujące	4	1	1	0	0	6	3	0	0

Zamieszkali na wsi		5	7	3	9	5	63	27	14	6
w tym posiadający gospodarstwo rolne		6	0	0	0	0	1	0	0	0
Osoby w okresie do 12 miesięcy od dnia ukończenia nauki		7	0	0	0	0	0	0	0	0
Cudzoziemcy		8	0	0	0	0	0	0	0	0
Bez kwalifikacji zawodowych		9	3	2	3	1	20	10	3	2
Bez doświadczenia zawodowego		10	2	2	0	0	13	8	0	0
Kobiety, które nie podjęły zatrudnienia po urodzeniu dziecka		11		0		0		2		0
Osoby będące w szczególnej sytuacji na rynku pracy		12	6	2	4	1	49	23	9	6
z wiersza 09	do 30 roku życia	13	1	1	1	0	19	14	6	5
	w tym do 25 roku życia	14	0	0	1	0	12	8	5	4
	długotrwale bezrobotne	15	4	0	0	0	21	5	0	0
	powyżej 50 roku życia	16	1	0	0	0	16	2	1	1
	korzystające ze świadczeń pomocy społecznej	17	1	1	0	0	1	1	0	0
	posiadające co najmniej jedno dziecko do 6 roku życia	18	0	0	3	1	9	6	3	1
	posiadające co najmniej jedno dziecko niepełnosprawne do 18 roku życia	19	0	0	0	0	0	0	0	0
niepełnosprawni		20	1	0	0	0	5	1	0	0

Pszczyna, dnia 07 sierpnia 2020r.  
Sporz. Martyna Pudelko

 <p><b>POWIATOWY URZĄD PRACY w PSZCZYŃE</b></p> <p><b>REGON: 072323098</b></p>	<p><b>INFORMACJA o sytuacji na lokalnym ryнку pracy</b></p> <p><b>za miesiąc LIPIEC 2020r.</b></p>		<p><b>GMINA MIEDŹNA</b></p>
			<p><b>Stopa bezrobocia</b></p> <p><b>Powiat (wg GUS na 30 czerwca 2020r.)</b></p>
			<p><b>3,6%</b></p>


## Dział 1. STRUKTURA I BILANS BEZROBOTNYCH

### 1.1. Struktura bezrobotnych

Wyszczególnienie			Bezrobotni zarejestrowani		Bezrobotni, którzy podjęli pracę		Bezrobotni zarejestrowani			
							ogółem		w tym z prawem do zasiłku	
			w miesiącu sprawozdawczym				w końcu mies. sprawozdawczego			
			razem	kobiety	razem	kobiety	razem	kobiety	razem	kobiety
0			1	2	3	4	5	6	7	8
Ogółem (w. 02+04)		1	20	12	22	11	205	127	59	39
z tego osoby	poprzednio pracujące	2	16	11	21	11	182	111	59	39
	w tym zwolnione z przyczyn dotyczących zakładu pracy	3	2	1	2	0	22	13	17	10
	dotychczas niepracujące	4	4	1	1	0	23	16	0	0

Zamieszkali na wsi		5	20	12	22	11	205	127	59	39
w tym posiadający gospodarstwo rolne		6	0	0	0	0	1	1	1	1
Osoby w okresie do 12 miesięcy od dnia ukończenia nauki		7	4	1	0	0	6	2	0	0
Cudzoziemcy		8	0	0	0	0	0	0	0	0
Bez kwalifikacji zawodowych		9	6	3	5	1	69	42	14	9
Bez doświadczenia zawodowego		10	4	1	1	0	43	29	0	0
Kobiety, które nie podjęły zatrudnienia po urodzeniu dziecka		11		0		0		28		2
Osoby będące w szczególnej sytuacji na rynku pracy		12	17	10	9	5	149	99	40	26
z wiersza 09	do 30 roku życia	13	5	1	5	3	70	43	16	8
	w tym do 25 roku życia	14	5	1	3	2	38	22	3	2
	długotrwale bezrobotne	15	5	3	1	0	52	40	1	1
	powyżej 50 roku życia	16	8	6	2	0	49	33	19	16
	korzystające ze świadczeń pomocy społecznej	17	0	0	0	0	7	7	0	0
	posiadające co najmniej jedno dziecko do 6 roku życia	18	0	0	2	2	34	30	6	4
	posiadające co najmniej jedno dziecko niepełnosprawne do 18 roku życia	19	0	0	0	0	0	0	0	0
	niepełnosprawni	20	0	0	0	0	4	2	1	0

Pszczyna, dnia 07 sierpnia 2020r.  
Sporz. Martyna Pudelko

 <p><b>POWIATOWY URZĄD PRACY w PSZCZYŃE</b></p> <p><b>REGON: 072323098</b></p>	<p><b>INFORMACJA o sytuacji na lokalnym rynku pracy</b></p> <p><b>za miesiąc LIPIEC 2020r.</b></p>		<p><b>GMINA PAWŁOWICE</b></p>
			<p><b>Stopa bezrobocia</b></p> <p><b>Powiat (wg GUS na 30 czerwca 2020r.)</b></p>
			<p><b>3,6%</b></p>

## Dział 1. STRUKTURA I BILANS BEZROBOTNYCH


### 1.1. Struktura bezrobotnych

Wyszczególnienie			Bezrobotni zarejestrowani		Bezrobotni, którzy podjęli pracę		Bezrobotni zarejestrowani			
							ogółem		w tym z prawem do zasiłku	
			w miesiącu sprawozdawczym				w końcu mies. sprawozdawczego			
			razem	kobiety	razem	kobiety	razem	kobiety	razem	kobiety
0			1	2	3	4	5	6	7	8
Ogółem (w. 02+04)		1	27	13	15	8	193	122	54	36
z tego osoby	poprzednio pracujące	2	24	13	14	8	169	107	54	36
	w tym zwolnione z przyczyn dotyczących zakładu pracy	3	3	2	0	0	17	10	15	9
	dotychczas niepracujące	4	3	0	1	0	24	15	0	0

Zamieszkali na wsi		5	27	13	15	8	193	122	54	36
w tym posiadający gospodarstwo rolne		6	1	1	0	0	2	1	1	1
Osoby w okresie do 12 miesięcy od dnia ukończenia nauki		7	1	0	3	1	5	1	1	0
Cudzoziemcy		8	0	0	0	0	0	0	0	0
Bez kwalifikacji zawodowych		9	12	5	3	2	61	35	11	6
Bez doświadczenia zawodowego		10	8	2	2	0	41	28	0	0
Kobiety, które nie podjęły zatrudnienia po urodzeniu dziecka		11		1		1		27		1
Osoby będące w szczególnej sytuacji na rynku pracy		12	26	14	13	7	156	100	42	26
z wiersza 09	do 30 roku życia	13	13	4	13	7	66	41	19	9
	w tym do 25 roku życia	14	8	3	4	2	37	20	10	2
	długotrwale bezrobotne	15	6	6	1	1	56	39	1	1
	powyżej 50 roku życia	16	3	2	0	0	40	25	18	13
	korzystające ze świadczeń pomocy społecznej	17	1	0	0	0	7	3	0	0
	posiadające co najmniej jedno dziecko do 6 roku życia	18	7	4	1	1	47	41	6	5
	posiadające co najmniej jedno dziecko niepełnosprawne do 18 roku życia	19	0	0	0	0	1	1	0	0
niepełnosprawni		20	1	1	0	0	14	10	4	3

Pszczyna, dnia 07 sierpnia 2020r.

Sporz. Martyna Pudelko

 <p><b>POWIATOWY URZĄD PRACY w PSZCZYNIE</b></p> <p><b>REGON: 072323098</b></p>	<p><b>INFORMACJA o sytuacji na lokalnym rynku pracy</b></p> <p><b>za miesiąc LIPIEC 2020r.</b></p>		<b>GMINA SUSZEC</b>
			<p><b>Stopa bezrobocia</b></p> <p><b>Powiat (wg GUS na 30 czerwca 2020r.)</b></p>
			<b>3,6%</b>

## Dział 1. STRUKTURA I BILANS BEZROBOTNYCH

### 1.1. Struktura bezrobotnych

Wyszczególnienie			Bezrobotni zarejestrowani		Bezrobotni, którzy podjęli pracę		Bezrobotni zarejestrowani			
							ogółem		w tym z prawem do zasiłku	
			w miesiącu sprawozdawczym				w końcu mies. sprawozdawczego			
			razem	kobiety	razem	kobiety	razem	kobiety	razem	kobiety
0			1	2	3	4	5	6	7	8
Ogółem (w. 02+04)		1	16	8	10	8	135	95	35	26
z tego osoby	poprzednio pracujące	2	13	6	7	6	124	87	35	26
	w tym zwolnione z przyczyn dotyczących zakładu pracy	3	3	2	2	2	13	10	10	8
	dotychczas niepracujące	4	3	2	3	2	11	8	0	0

#### Wybrane kategorie bezrobotnych (z ogółem)

Zamieszkali na wsi		5	16	8	10	8	135	95	35	26
w tym posiadający gospodarstwo rolne		6	0	0	0	0	1	1	1	1
Osoby w okresie do 12 miesięcy od dnia ukończenia nauki		7	1	0	0	0	5	3	0	0
Cudzoziemcy		8	0	0	0	0	0	0	0	0
Bez kwalifikacji zawodowych		9	4	3	7	6	41	31	8	6
Bez doświadczenia zawodowego		10	4	2	4	3	18	12	0	0
Kobiety, które nie podjęły zatrudnienia po urodzeniu dziecka		11		1		1		18		1
Osoby będące w szczególnej sytuacji na rynku pracy		12	14	5	5	4	109	73	28	19
z wiersza 09	do 30 roku życia	13	6	3	4	3	42	30	10	7
	w tym do 25 roku życia	14	5	3	3	2	21	16	2	1
	długotrwale bezrobotne	15	4	1	1	1	40	28	1	1
	powyżej 50 roku życia	16	2	1	0	0	30	14	14	10
	korzystające ze świadczeń pomocy społecznej	17	1	0	0	0	6	2	0	0
	posiadające co najmniej jedno dziecko do 6 roku życia	18	4	1	1	1	32	25	8	5
	posiadające co najmniej jedno dziecko niepełnosprawne do 18 roku życia	19	1	0	0	0	1	0	1	0
	niepełnosprawni	20	1	1	1	1	9	3	2	1

Pszczyna, dnia 07 sierpnia 2020r.  
Sporz. Martyna Pudelko