 <p>POWIATOWY URZĄD PRACY w PSZCZYŃ</p> <p>REGON: 072323098</p>	<p>INFORMACJA o sytuacji na lokalnym ryнку pracy</p> <p>za miesiąc SIERPIEŃ 2020r.</p>		<p>GMINA PSZCZYNA</p>
			<p>Stopa bezrobocia</p> <p>Powiat (wg GUS na 31 lipca 2020r.)</p>
			<p>3,6%</p>

Dział 1. STRUKTURA I BILANS BEZROBOTNYCH


1.1. Struktura bezrobotnych

Wyszczególnienie			Bezrobotni zarejestrowani		Bezrobotni, którzy podjęli pracę		Bezrobotni zarejestrowani			
							ogółem		w tym z prawem do zasiłku	
			w miesiącu sprawozdawczym				w końcu mies. sprawozdawczego			
			razem	kobiety	razem	kobiety	razem	kobiety	razem	kobiety
0			1	2	3	4	5	6	7	8
Ogółem (w. 02+04)		1	97	53	47	24	982	588	200	118
z tego osoby	poprzednio pracujące	2	78	41	42	22	878	521	200	118
	w tym zwolnione z przyczyn dotyczących zakładu pracy	3	6	4	6	4	69	45	46	29
	dotychczas niepracujące	4	19	12	5	2	104	67	0	0

Zamieszkali na wsi		5	39	21	24	12	443	281	98	61
w tym posiadający gospodarstwo rolne		6	0	0	0	0	11	8	0	0
Osoby w okresie do 12 miesięcy od dnia ukończenia nauki		7	9	5	2	1	20	9	3	2
Cudzoziemcy		8	0	0	0	0	3	2	0	0
Bez kwalifikacji zawodowych		9	36	16	14	9	278	147	37	19
Bez doświadczenia zawodowego		10	25	15	8	4	143	89	0	0
Kobiety, które nie podjęły zatrudnienia po urodzeniu dziecka		11		3		3		146		8
Osoby będące w szczególnej sytuacji na rynku pracy		12	93	55	29	14	764	471	129	74
z wiersza 09	do 30 roku życia	13	42	24	18	7	265	171	47	29
	w tym do 25 roku życia	14	30	15	11	3	144	86	20	11
	długotrwale bezrobotne	15	29	19	6	6	372	253	1	1
	powyżej 50 roku życia	16	15	6	4	1	244	109	63	31
	korzystające ze świadczeń pomocy społecznej	17	2	2	0	0	46	37	0	0
	posiadające co najmniej jedno dziecko do 6 roku życia	18	17	13	8	5	209	182	35	29
	posiadające co najmniej jedno dziecko niepełnosprawne do 18 roku życia	19	0	0	0	0	4	3	0	0
	niepełnosprawni	20	3	3	0	0	55	27	6	4

Pszczyna, dnia 07 września 2020r.

Sporz. Maria Zmorzyk

 <p>POWIATOWY URZĄD PRACY w PSZCZYŃE</p> <p>REGON: 072323098</p>	<p>INFORMACJA o sytuacji na lokalnym rynku pracy</p> <p>za miesiąc SIERPIEŃ 2020r.</p>	<p>GMINA GOCZAŁKOWICE ZDRÓJ</p>
		<p>Stopa bezrobocia</p> <p>Powiat (wg GUS na 31 lipca 2020r.)</p>
		<p>3,6%</p>

Dział 1. STRUKTURA I BILANS BEZROBOTNYCH


1.1. Struktura bezrobotnych

Wyszczególnienie			Bezrobotni zarejestrowani		Bezrobotni, którzy podjęli pracę		Bezrobotni zarejestrowani			
							ogółem		w tym z prawem do zasiłku	
			w miesiącu sprawozdawczym				w końcu mies. sprawozdawczego			
			razem	kobiety	razem	kobiety	razem	kobiety	razem	kobiety
0			1	2	3	4	5	6	7	8
Ogółem (w. 02+04)		1	11	6	6	2	82	37	11	7
z tego osoby	poprzednio pracujące	2	8	5	4	2	70	32	11	7
	w tym zwolnione z przyczyn dotyczących zakładu pracy	3	0	0	1	1	1	1	1	1
	dotychczas niepracujące	4	3	1	2	0	12	5	0	0

Zamieszkali na wsi		5	11	6	6	2	82	37	11	7
w tym posiadający gospodarstwo rolne		6	0	0	0	0	0	0	0	0
Osoby w okresie do 12 miesięcy od dnia ukończenia nauki		7	2	2	0	0	2	2	0	0
Cudzoziemcy		8	0	0	0	0	1	0	0	0
Bez kwalifikacji zawodowych		9	5	3	4	1	27	13	3	2
Bez doświadczenia zawodowego		10	3	1	4	1	18	8	0	0
Kobiety, które nie podjęły zatrudnienia po urodzeniu dziecka		11		0		0		7		0
Osoby będące w szczególnej sytuacji na rynku pracy		12	10	5	4	1	69	31	7	5
z wiersza 09	do 30 roku życia	13	6	4	4	1	27	15	4	3
	w tym do 25 roku życia	14	3	2	3	1	14	8	1	1
	długotrwale bezrobotne	15	3	1	0	0	38	17	0	0
	powyżej 50 roku życia	16	1	0	0	0	22	5	2	1
	korzystające ze świadczeń pomocy społecznej	17	2	0	0	0	5	1	0	0
	posiadające co najmniej jedno dziecko do 6 roku życia	18	1	0	0	0	12	9	2	2
	posiadające co najmniej jedno dziecko niepełnosprawne do 18 roku życia	19	0	0	0	0	0	0	0	0
niepełnosprawni		20	0	0	0	0	3	1	0	0

Pszczyna, dnia 07 września 2020r.

Sporz. Maria Zmorzyk

 <p>POWIATOWY URZĄD PRACY w PSZCZYŃE</p> <p>REGON: 072323098</p>	<p>INFORMACJA o sytuacji na lokalnym rynku pracy</p>		GMINA KOBIÓR
			<p>Stopa bezrobocia</p> <p>Powiat (wg GUS na 31 lipca 2020r.)</p>
	<p>za miesiąc SIERPIEŃ 2020r.</p>		<p>3,6%</p>

Dział 1. STRUKTURA I BILANS BEZROBOTNYCH


1.1. Struktura bezrobotnych

Wyszczególnienie			Bezrobotni zarejestrowani		Bezrobotni, którzy podjęli pracę		Bezrobotni zarejestrowani			
							ogółem		w tym z prawem do zasiłku	
			w miesiącu sprawozdawczym				w końcu mies. sprawozdawczego			
			razem	kobiety	razem	kobiety	razem	kobiety	razem	kobiety
0			1	2	3	4	5	6	7	8
Ogółem (w. 02+04)		1	10	5	1	1	69	30	17	7
z tego osoby	poprzednio pracujące	2	10	5	1	1	63	27	17	7
	w tym zwolnione z przyczyn dotyczących zakładu pracy	3	3	1	0	0	3	1	3	1
	dotychczas niepracujące	4	0	0	0	0	6	3	0	0

Zamieszkali na wsi		5	10	5	1	1	69	30	17	7
w tym posiadający gospodarstwo rolne		6	0	0	0	0	1	0	0	0
Osoby w okresie do 12 miesięcy od dnia ukończenia nauki		7	0	0	0	0	0	0	0	0
Cudzoziemcy		8	0	0	0	0	0	0	0	0
Bez kwalifikacji zawodowych		9	3	2	1	1	22	11	3	2
Bez doświadczenia zawodowego		10	1	0	1	1	13	7	0	0
Kobiety, które nie podjęły zatrudnienia po urodzeniu dziecka		11		1		0		3		0
Osoby będące w szczególnej sytuacji na rynku pracy		12	11	5	1	1	54	24	10	6
z wiersza 09	do 30 roku życia	13	4	2	1	1	22	15	7	5
	w tym do 25 roku życia	14	3	2	1	1	14	9	5	4
	długotrwale bezrobotne	15	4	2	0	0	23	7	0	0
	powyżej 50 roku życia	16	3	1	0	0	16	2	2	1
	korzystające ze świadczeń pomocy społecznej	17	0	0	0	0	1	1	0	0
	posiadające co najmniej jedno dziecko do 6 roku życia	18	1	0	0	0	10	6	3	1
	posiadające co najmniej jedno dziecko niepełnosprawne do 18 roku życia	19	0	0	0	0	0	0	0	0
niepełnosprawni		20	0	0	0	0	3	0	0	0

Pszczyna, dnia 07 września 2020r.

Sporz. Maria Zmorzyk

 <p>POWIATOWY URZĄD PRACY w PSZCZYŃE</p> <p>REGON: 072323098</p>	<p>INFORMACJA o sytuacji na lokalnym ryнку pracy</p> <p>za miesiąc SIERPIEŃ 2020r.</p>		<p>GMINA MIEDŹNA</p>
			<p>Stopa bezrobocia</p> <p>Powiat (wg GUS na 31 lipca 2020r.)</p>
			<p>3,6%</p>


Dział 1. STRUKTURA I BILANS BEZROBOTNYCH

1.1. Struktura bezrobotnych

Wyszczególnienie			Bezrobotni zarejestrowani		Bezrobotni, którzy podjęli pracę		Bezrobotni zarejestrowani			
							ogółem		w tym z prawem do zasiłku	
			w miesiącu sprawozdawczym				w końcu mies. sprawozdawczego			
			razem	kobiety	razem	kobiety	razem	kobiety	razem	kobiety
0			1	2	3	4	5	6	7	8
Ogółem (w. 02+04)		1	23	16	13	6	214	136	58	41
z tego osoby	poprzednio pracujące	2	19	12	13	6	188	117	58	41
	w tym zwolnione z przyczyn dotyczących zakładu pracy	3	1	1	0	0	23	14	17	11
	dotychczas niepracujące	4	4	4	0	0	26	19	0	0

Zamieszkali na wsi		5	23	16	13	6	214	136	58	41
w tym posiadający gospodarstwo rolne		6	0	0	0	0	1	1	1	1
Osoby w okresie do 12 miesięcy od dnia ukończenia nauki		7	2	2	0	0	6	3	0	0
Cudzoziemcy		8	0	0	0	0	0	0	0	0
Bez kwalifikacji zawodowych		9	9	5	6	3	70	42	15	11
Bez doświadczenia zawodowego		10	6	4	0	0	48	32	0	0
Kobiety, które nie podjęły zatrudnienia po urodzeniu dziecka		11		1		0		29		3
Osoby będące w szczególnej sytuacji na rynku pracy		12	25	17	9	4	158	107	38	28
z wiersza 09	do 30 roku życia	13	9	7	5	2	72	47	12	7
	w tym do 25 roku życia	14	6	5	3	1	40	25	4	3
	długotrwale bezrobotne	15	8	5	3	2	57	43	1	1
	powyżej 50 roku życia	16	6	4	2	1	53	36	20	17
	korzystające ze świadczeń pomocy społecznej	17	0	0	0	0	7	7	0	0
	posiadające co najmniej jedno dziecko do 6 roku życia	18	4	3	1	0	37	33	6	5
	posiadające co najmniej jedno dziecko niepełnosprawne do 18 roku życia	19	0	0	0	0	0	0	0	0
	niepełnosprawni	20	0	0	0	0	4	2	1	0

Pszczyna, dnia 07 września 2020r.
Sporz. Maria Zmorzyk

 <p>POWIATOWY URZĄD PRACY w PSZCZYNIE</p> <p>REGON: 072323098</p>	<p>INFORMACJA o sytuacji na lokalnym rynku pracy</p> <p>za miesiąc SIERPIEŃ 2020r.</p>		<p>GMINA PAWŁOWICE</p>
			<p>Stopa bezrobocia</p> <p>Powiat (wg GUS na 31 lipca 2020r.)</p>
			<p>3,6%</p>

Dział 1. STRUKTURA I BILANS BEZROBOTNYCH


1.1. Struktura bezrobotnych

Wyszczególnienie			Bezrobotni zarejestrowani		Bezrobotni, którzy podjęli pracę		Bezrobotni zarejestrowani			
							ogółem		w tym z prawem do zasiłku	
			w miesiącu sprawozdawczym				w końcu mies. sprawozdawczego			
			razem	kobiety	razem	kobiety	razem	kobiety	razem	kobiety
0			1	2	3	4	5	6	7	8
Ogółem (w. 02+04)		1	19	6	18	11	190	113	43	26
z tego osoby	poprzednio pracujące	2	16	4	17	11	164	96	43	26
	w tym zwolnione z przyczyn dotyczących zakładu pracy	3	0	0	3	3	13	6	11	5
	dotychczas niepracujące	4	3	2	1	0	26	17	0	0

Zamieszkali na wsi		5	19	6	18	11	190	113	43	26
w tym posiadający gospodarstwo rolne		6	0	0	0	0	2	1	1	1
Osoby w okresie do 12 miesięcy od dnia ukończenia nauki		7	2	0	1	0	6	1	1	0
Cudzoziemcy		8	0	0	0	0	0	0	0	0
Bez kwalifikacji zawodowych		9	9	3	5	3	63	34	8	5
Bez doświadczenia zawodowego		10	4	2	4	2	41	28	0	0
Kobiety, które nie podjęły zatrudnienia po urodzeniu dziecka		11		2		0		29		1
Osoby będące w szczególnej sytuacji na rynku pracy		12	21	8	11	6	156	95	36	22
z wiersza 09	do 30 roku życia	13	10	2	6	2	68	39	16	8
	w tym do 25 roku życia	14	6	1	5	2	35	17	6	0
	długotrwale bezrobotne	15	5	3	0	0	61	42	1	1
	powyżej 50 roku życia	16	3	1	3	3	39	22	15	10
	korzystające ze świadczeń pomocy społecznej	17	0	0	0	0	7	3	0	0
	posiadające co najmniej jedno dziecko do 6 roku życia	18	1	1	2	1	44	39	5	4
	posiadające co najmniej jedno dziecko niepełnosprawne do 18 roku życia	19	0	0	0	0	1	1	0	0
niepełnosprawni		20	2	1	0	0	16	11	4	3

Pszczyna, dnia 07 września 2020r.

Sporz. Maria Zmorzyk

 <p>POWIATOWY URZĄD PRACY w PSZCZYŃE</p> <p>REGON: 072323098</p>	<p>INFORMACJA o sytuacji na lokalnym ryнку pracy</p>		GMINA SUSZEC
			Stopa bezrobocia
	za miesiąc SIERPIEŃ 2020r.		Powiat (wg GUS na 31 lipca 2020r.)
			3,6%

Dział 1. STRUKTURA I BILANS BEZROBOTNYCH

1.1. Struktura bezrobotnych

Wyszczególnienie			Bezrobotni zarejestrowani		Bezrobotni, którzy podjęli pracę		Bezrobotni zarejestrowani			
							ogółem		w tym z prawem do zasiłku	
			w miesiącu sprawozdawczym				w końcu mies. sprawozdawczego			
			razem	kobiety	razem	kobiety	razem	kobiety	razem	kobiety
0			1	2	3	4	5	6	7	8
Ogółem (w. 02+04)		1	16	11	10	5	139	99	33	23
z tego osoby	poprzednio pracujące	2	13	9	9	4	127	91	33	23
	w tym zwolnione z przyczyn dotyczących zakładu pracy	3	1	1	0	0	14	11	11	9
	dotychczas niepracujące	4	3	2	1	1	12	8	0	0

Wybrane kategorie bezrobotnych (z ogółem)

Zamieszkali na wsi		5	16	11	10	5	139	99	33	23
w tym posiadający gospodarstwo rolne		6	0	0	0	0	1	1	1	1
Osoby w okresie do 12 miesięcy od dnia ukończenia nauki		7	3	2	1	1	6	3	0	0
Cudzoziemcy		8	0	0	0	0	0	0	0	0
Bez kwalifikacji zawodowych		9	6	4	4	2	43	33	7	6
Bez doświadczenia zawodowego		10	3	2	3	2	17	11	0	0
Kobiety, które nie podjęły zatrudnienia po urodzeniu dziecka		11		1		0		18		1
Osoby będące w szczególnej sytuacji na rynku pracy		12	19	13	6	2	116	79	25	15
z wiersza 09	do 30 roku życia	13	10	8	6	2	44	34	8	6
	w tym do 25 roku życia	14	8	6	3	2	25	19	3	3
	długotrwale bezrobotne	15	4	3	0	0	43	30	1	1
	powyżej 50 roku życia	16	2	1	0	0	32	15	11	7
	korzystające ze świadczeń pomocy społecznej	17	0	0	0	0	6	2	0	0
	posiadające co najmniej jedno dziecko do 6 roku życia	18	5	3	1	0	36	28	7	2
	posiadające co najmniej jedno dziecko niepełnosprawne do 18 roku życia	19	0	0	0	0	1	0	1	0
	niepełnosprawni	20	0	0	0	0	9	3	2	1

Pszczyna, dnia 07 września 2020r.
Sporz. Maria Zmorzyk