 <p>POWIATOWY URZĄD PRACY w PSZCZYŃE</p> <p>REGON: 072323098</p>	<p>INFORMACJA o sytuacji na lokalnym rynku pracy</p> <p>za miesiąc WRZESIEŃ 2020r.</p>		<p>GMINA PSZCZYNA</p>
			<p>Stopa bezrobocia</p> <p>Powiat (wg GUS na 31 sierpnia 2020r.)</p>
			<p>3,7%</p>

Dział 1. STRUKTURA I BILANS BEZROBOTNYCH


1.1. Struktura bezrobotnych

Wyszczególnienie			Bezrobotni zarejestrowani		Bezrobotni, którzy podjęli pracę		Bezrobotni zarejestrowani			
							ogółem		w tym z prawem do zasiłku	
			w miesiącu sprawozdawczym				w końcu mies. sprawozdawczego			
			razem	kobiety	razem	kobiety	razem	kobiety	razem	kobiety
0			1	2	3	4	5	6	7	8
Ogółem (w. 02+04)		1	127	82	93	56	982	590	177	110
z tego osoby	poprzednio pracujące	2	103	69	89	52	863	517	177	110
	w tym zwolnione z przyczyn dotyczących zakładu pracy	3	16	11	6	5	79	51	53	33
	dotychczas niepracujące	4	24	13	4	4	119	73	0	0

Zamieszkali na wsi		5	53	36	44	30	439	278	84	53
w tym posiadający gospodarstwo rolne		6	1	1	0	0	12	9	1	1
Osoby w okresie do 12 miesięcy od dnia ukończenia nauki		7	17	10	5	3	28	13	3	2
Cudzoziemcy		8	0	0	0	0	2	1	0	0
Bez kwalifikacji zawodowych		9	38	25	23	15	277	147	32	20
Bez doświadczenia zawodowego		10	30	16	9	6	158	96	0	0
Kobiety, które nie podjęły zatrudnienia po urodzeniu dziecka		11		10		4		146		7
Osoby będące w szczególnej sytuacji na rynku pracy		12	123	78	63	41	772	473	113	67
z wiersza 09	do 30 roku życia	13	59	36	36	20	270	173	38	27
	w tym do 25 roku życia	14	36	22	22	13	143	85	11	9
	długotrwale bezrobotne	15	33	23	10	8	383	258	2	2
	powyżej 50 roku życia	16	19	12	8	5	244	109	59	28
	korzystające ze świadczeń pomocy społecznej	17	1	0	1	1	44	34	0	0
	posiadające co najmniej jedno dziecko do 6 roku życia	18	21	18	19	15	200	174	27	22
	posiadające co najmniej jedno dziecko niepełnosprawne do 18 roku życia	19	1	0	0	0	6	4	1	0
niepełnosprawni		20	6	4	2	2	56	28	7	6

Pszczyna, dnia 10 października 2020r.

Sporz. Maria Zmorzyk

 <p>POWIATOWY URZĄD PRACY w PSZCZYŃE</p> <p>REGON: 072323098</p>	<p>INFORMACJA o sytuacji na lokalnym rynku pracy</p> <p>za miesiąc WRZESIEŃ 2020r.</p>	<p>GMINA GOCZAŁKOWICE ZDRÓJ</p>
		<p>Stopa bezrobocia</p> <p>Powiat (wg GUS na 31 sierpnia 2020r.)</p>
		<p>3,7%</p>


Dział 1. STRUKTURA I BILANS BEZROBOTNYCH

1.1. Struktura bezrobotnych

Wyszczególnienie			Bezrobotni zarejestrowani		Bezrobotni, którzy podjęli pracę		Bezrobotni zarejestrowani			
							ogółem		w tym z prawem do zasiłku	
			w miesiącu sprawozdawczym				w końcu mies. sprawozdawczego			
			razem	kobiety	razem	kobiety	razem	kobiety	razem	kobiety
0			1	2	3	4	5	6	7	8
Ogółem (w. 02+04)		1	15	11	9	5	84	40	15	10
z tego osoby	poprzednio pracujące	2	14	10	8	4	74	37	15	10
	w tym zwolnione z przyczyn dotyczących zakładu pracy	3	1	1	0	0	2	2	2	2
	dotychczas niepracujące	4	1	1	1	1	10	3	0	0

Zamieszkali na wsi		5	15	11	9	5	84	40	15	10
w tym posiadający gospodarstwo rolne		6	0	0	0	0	0	0	0	0
Osoby w okresie do 12 miesięcy od dnia ukończenia nauki		7	1	1	1	1	1	1	0	0
Cudzoziemcy		8	0	0	1	0	0	0	0	0
Bez kwalifikacji zawodowych		9	4	2	4	2	24	11	3	2
Bez doświadczenia zawodowego		10	1	1	1	1	16	6	0	0
Kobiety, które nie podjęły zatrudnienia po urodzeniu dziecka		11		1		0		9		0
Osoby będące w szczególnej sytuacji na rynku pracy		12	16	11	7	3	73	36	10	7
z wiersza 09	do 30 roku życia	13	5	5	3	2	27	16	3	2
	w tym do 25 roku życia	14	2	2	2	1	12	7	0	0
	długotrwale bezrobotne	15	3	1	1	0	38	17	0	0
	powyżej 50 roku życia	16	4	1	2	0	23	6	3	1
	korzystające ze świadczeń pomocy społecznej	17	1	0	1	0	4	1	0	0
	posiadające co najmniej jedno dziecko do 6 roku życia	18	5	5	2	1	16	14	5	5
	posiadające co najmniej jedno dziecko niepełnosprawne do 18 roku życia	19	0	0	0	0	0	0	0	0
	niepełnosprawni	20	1	0	0	0	4	1	0	0

Pszczyna, dnia 10 października 2020r.
Sporz. Maria Zmorzyk

 <p>POWIATOWY URZĄD PRACY w PSZCZYŃE</p> <p>REGON: 072323098</p>	<p>INFORMACJA o sytuacji na lokalnym rynku pracy</p> <p>za miesiąc WRZESIEŃ 2020r.</p>		GMINA KOBIÓR
			<p>Stopa bezrobocia</p> <p>Powiat (wg GUS na 31 sierpnia 2020r.)</p>
			3,7%

Dział 1. STRUKTURA I BILANS BEZROBOTNYCH


1.1. Struktura bezrobotnych

Wyszczególnienie			Bezrobotni zarejestrowani		Bezrobotni, którzy podjęli pracę		Bezrobotni zarejestrowani			
							ogółem		w tym z prawem do zasiłku	
			w miesiącu sprawozdawczym				w końcu mies. sprawozdawczego			
			razem	kobiety	razem	kobiety	razem	kobiety	razem	kobiety
0			1	2	3	4	5	6	7	8
Ogółem (w. 02+04)		1	10	4	6	4	72	29	18	7
z tego osoby	poprzednio pracujące	2	7	3	6	4	63	25	18	7
	w tym zwolnione z przyczyn dotyczących zakładu pracy	3	2	2	0	0	5	3	5	3
	dotychczas niepracujące	4	3	1	0	0	9	4	0	0

Zamieszkali na wsi		5	10	4	6	4	72	29	18	7
w tym posiadający gospodarstwo rolne		6	0	0	0	0	1	0	0	0
Osoby w okresie do 12 miesięcy od dnia ukończenia nauki		7	2	1	0	0	2	1	0	0
Cudzoziemcy		8	0	0	0	0	0	0	0	0
Bez kwalifikacji zawodowych		9	1	0	3	2	20	9	2	1
Bez doświadczenia zawodowego		10	3	1	1	0	15	8	0	0
Kobiety, które nie podjęły zatrudnienia po urodzeniu dziecka		11		1		0		3		1
Osoby będące w szczególnej sytuacji na rynku pracy		12	7	4	5	4	54	22	8	5
z wiersza 09	do 30 roku życia	13	5	2	3	2	24	15	5	3
	w tym do 25 roku życia	14	4	1	3	2	15	8	2	1
	długotrwale bezrobotne	15	1	1	0	0	24	8	0	0
	powyżej 50 roku życia	16	0	0	0	0	16	2	2	1
	korzystające ze świadczeń pomocy społecznej	17	0	0	0	0	1	1	0	0
	posiadające co najmniej jedno dziecko do 6 roku życia	18	1	1	3	2	6	4	2	2
	posiadające co najmniej jedno dziecko niepełnosprawne do 18 roku życia	19	0	0	0	0	0	0	0	0
niepełnosprawni		20	0	0	0	0	3	0	0	0

Pszczyna, dnia 10 października 2020r.

Sporz. Maria Zmorzyk

 <p>POWIATOWY URZĄD PRACY w PSZCZYŃE</p> <p>REGON: 072323098</p>	<p>INFORMACJA o sytuacji na lokalnym ryнку pracy</p> <p>za miesiąc WRZESIEŃ 2020r.</p>		<p>GMINA MIEDŹNA</p>
			<p>Stopa bezrobocia</p> <p>Powiat (wg GUS na 31 sierpnia 2020r.)</p>
			<p>3,7%</p>


Dział 1. STRUKTURA I BILANS BEZROBOTNYCH

1.1. Struktura bezrobotnych

Wyszczególnienie			Bezrobotni zarejestrowani		Bezrobotni, którzy podjęli pracę		Bezrobotni zarejestrowani			
							ogółem		w tym z prawem do zasiłku	
			w miesiącu sprawozdawczym				w końcu mies. sprawozdawczego			
			razem	kobiety	razem	kobiety	razem	kobiety	razem	kobiety
0			1	2	3	4	5	6	7	8
Ogółem (w. 02+04)		1	52	36	29	14	228	152	68	49
z tego osoby	poprzednio pracujące	2	43	29	23	8	202	135	68	49
	w tym zwolnione z przyczyn dotyczących zakładu pracy	3	5	3	3	1	24	16	20	13
	dotychczas niepracujące	4	9	7	6	6	26	17	0	0

Zamieszkali na wsi		5	52	36	29	14	228	152	68	49
w tym posiadający gospodarstwo rolne		6	0	0	0	0	1	1	1	1
Osoby w okresie do 12 miesięcy od dnia ukończenia nauki		7	12	10	6	5	12	8	0	0
Cudzoziemcy		8	0	0	0	0	0	0	0	0
Bez kwalifikacji zawodowych		9	18	14	10	4	73	48	17	13
Bez doświadczenia zawodowego		10	11	9	10	7	47	31	0	0
Kobiety, które nie podjęły zatrudnienia po urodzeniu dziecka		11		3		0		32		4
Osoby będące w szczególnej sytuacji na rynku pracy		12	45	33	18	8	175	123	47	34
z wiersza 09	do 30 roku życia	13	25	19	14	8	80	55	14	8
	w tym do 25 roku życia	14	16	14	12	7	42	30	4	3
	długotrwale bezrobotne	15	6	5	4	0	57	47	1	1
	powyżej 50 roku życia	16	5	1	0	0	55	35	21	17
	korzystające ze świadczeń pomocy społecznej	17	2	1	0	0	8	7	0	0
	posiadające co najmniej jedno dziecko do 6 roku życia	18	9	8	2	0	45	42	13	11
	posiadające co najmniej jedno dziecko niepełnosprawne do 18 roku życia	19	0	0	0	0	0	0	0	0
	niepełnosprawni	20	1	1	1	0	4	3	1	0

Pszczyna, dnia 10 października 2020r.
Sporz. Maria Zmorzyk

 <p>POWIATOWY URZĄD PRACY w PSZCZYŃE</p> <p>REGON: 072323098</p>	<p>INFORMACJA o sytuacji na lokalnym rynku pracy</p> <p>za miesiąc WRZESIEŃ 2020r.</p>		<p>GMINA PAWŁOWICE</p>
			<p>Stopa bezrobocia</p> <p>Powiat (wg GUS na 31 sierpnia 2020r.)</p>
			<p>3,7%</p>

Dział 1. STRUKTURA I BILANS BEZROBOTNYCH


1.1. Struktura bezrobotnych

Wyszczególnienie			Bezrobotni zarejestrowani		Bezrobotni, którzy podjęli pracę		Bezrobotni zarejestrowani			
							ogółem		w tym z prawem do zasiłku	
			w miesiącu sprawozdawczym				w końcu mies. sprawozdawczego			
			razem	kobiety	razem	kobiety	razem	kobiety	razem	kobiety
0			1	2	3	4	5	6	7	8
Ogółem (w. 02+04)		1	29	23	19	12	193	120	41	25
z tego osoby	poprzednio pracujące	2	22	16	17	10	164	100	41	25
	w tym zwolnione z przyczyn dotyczących zakładu pracy	3	3	2	2	0	14	8	11	6
	dotychczas niepracujące	4	7	7	2	2	29	20	0	0

Zamieszkali na wsi		5	29	23	19	12	193	120	41	25
w tym posiadający gospodarstwo rolne		6	0	0	0	0	2	1	1	1
Osoby w okresie do 12 miesięcy od dnia ukończenia nauki		7	9	7	1	0	15	8	1	0
Cudzoziemcy		8	0	0	0	0	0	0	0	0
Bez kwalifikacji zawodowych		9	12	10	5	4	67	40	8	5
Bez doświadczenia zawodowego		10	10	9	3	3	45	32	0	0
Kobiety, które nie podjęły zatrudnienia po urodzeniu dziecka		11		0		0		28		1
Osoby będące w szczególnej sytuacji na rynku pracy		12	29	22	15	9	158	99	32	19
z wiersza 09	do 30 roku życia	13	14	11	12	6	66	41	12	6
	w tym do 25 roku życia	14	11	9	4	2	40	23	4	0
	długotrwale bezrobotne	15	9	7	3	3	65	44	1	1
	powyżej 50 roku życia	16	4	2	0	0	42	23	16	10
	korzystające ze świadczeń pomocy społecznej	17	0	0	1	1	6	2	0	0
	posiadające co najmniej jedno dziecko do 6 roku życia	18	4	3	3	3	42	37	6	4
	posiadające co najmniej jedno dziecko niepełnosprawne do 18 roku życia	19	0	0	0	0	1	1	0	0
niepełnosprawni		20	1	1	0	0	15	11	3	2

Pszczyna, dnia 10 października 2020r.

Sporz. Maria Zmorzyk

 <p>POWIATOWY URZĄD PRACY w PSZCZYŃE</p> <p>REGON: 072323098</p>	<p>INFORMACJA o sytuacji na lokalnym ryнку pracy</p>		GMINA SUSZEC
			Stopa bezrobocia
	za miesiąc WRZESIEŃ 2020r.		Powiat (wg GUS na 31 sierpnia 2020r.)
			3,7%

Dział 1. STRUKTURA I BILANS BEZROBOTNYCH

1.1. Struktura bezrobotnych

Wyszczególnienie			Bezrobotni zarejestrowani		Bezrobotni, którzy podjęli pracę		Bezrobotni zarejestrowani			
							ogółem		w tym z prawem do zasiłku	
			w miesiącu sprawozdawczym				w końcu mies. sprawozdawczego			
			razem	kobiety	razem	kobiety	razem	kobiety	razem	kobiety
0			1	2	3	4	5	6	7	8
Ogółem (w. 02+04)		1	18	10	18	15	132	88	30	20
z tego osoby	poprzednio pracujące	2	16	8	15	13	122	81	30	20
	w tym zwolnione z przyczyn dotyczących zakładu pracy	3	2	2	1	1	14	11	12	10
	dotychczas niepracujące	4	2	2	3	2	10	7	0	0

Wybrane kategorie bezrobotnych (z ogółem)

Zamieszkali na wsi		5	18	10	18	15	132	88	30	20
w tym posiadający gospodarstwo rolne		6	0	0	0	0	0	0	0	0
Osoby w okresie do 12 miesięcy od dnia ukończenia nauki		7	3	3	3	2	5	3	0	0
Cudzoziemcy		8	0	0	0	0	0	0	0	0
Bez kwalifikacji zawodowych		9	4	3	4	4	41	30	5	4
Bez doświadczenia zawodowego		10	3	3	4	3	14	9	0	0
Kobiety, które nie podjęły zatrudnienia po urodzeniu dziecka		11		0		1		16		1
Osoby będące w szczególnej sytuacji na rynku pracy		12	18	11	15	12	110	71	21	12
z wiersza 09	do 30 roku życia	13	7	6	7	6	40	31	9	7
	w tym do 25 roku życia	14	3	3	6	5	18	13	2	2
	długotrwale bezrobotne	15	6	3	3	2	45	30	1	1
	powyżej 50 roku życia	16	3	2	2	1	32	15	8	5
	korzystające ze świadczeń pomocy społecznej	17	0	0	0	0	6	2	0	0
	posiadające co najmniej jedno dziecko do 6 roku życia	18	1	1	4	4	28	22	5	2
	posiadające co najmniej jedno dziecko niepełnosprawne do 18 roku życia	19	0	0	0	0	1	0	1	0
	niepełnosprawni	20	2	0	1	0	10	3	1	0