 <p>POWIATOWY URZĄD PRACY w PSZCZYŃE</p> <p>REGON: 072323098</p>	<p>INFORMACJA o sytuacji na lokalnym rynku pracy</p>		<p>GMINA GOCZAŁKOWICE ZDRÓJ</p>
			<p>Stopa bezrobocia</p>
	<p>za miesiąc LISTOPAD 2020r.</p>		<p>Powiat (wg GUS na 31 października 2020r.)</p> <p>3,7%</p>


Dział 1. STRUKTURA I BILANS BEZROBOTNYCH

1.1. Struktura bezrobotnych

Wyszczególnienie			Bezrobotni zarejestrowani		Bezrobotni, którzy podjęli pracę		Bezrobotni zarejestrowani			
							ogółem		w tym z prawem do zasiłku	
			w miesiącu sprawozdawczym				w końcu mies. sprawozdawczego			
			razem	kobiety	razem	kobiety	razem	kobiety	razem	kobiety
0			1	2	3	4	5	6	7	8
Ogółem (w. 02+04)		1	12	7	2	1	90	40	19	11
z tego osoby	poprzednio pracujące	2	11	6	1	0	80	37	19	11
	w tym zwolnione z przyczyn dotyczących zakładu pracy	3	1	0	0	0	3	2	3	2
	dotychczas niepracujące	4	1	1	1	1	10	3	0	0

Zamieszkali na wsi		5	12	7	2	1	90	40	19	11
w tym posiadający gospodarstwo rolne		6	0	0	0	0	0	0	0	0
Osoby w okresie do 12 miesięcy od dnia ukończenia nauki		7	1	1	1	1	2	2	0	0
Cudzoziemcy		8	0	0	0	0	0	0	0	0
Bez kwalifikacji zawodowych		9	1	1	0	0	25	10	3	0
Bez doświadczenia zawodowego		10	1	1	1	1	15	5	0	0
Kobiety, które nie podjęły zatrudnienia po urodzeniu dziecka		11		0		0		10		0
Osoby będące w szczególnej sytuacji na rynku pracy		12	10	6	2	1	77	36	15	9
z wiersza 09	do 30 roku życia	13	3	3	2	1	23	12	5	3
	w tym do 25 roku życia	14	2	2	2	1	13	8	1	1
	długotrwale bezrobotne	15	0	0	0	0	33	15	0	0
	powyżej 50 roku życia	16	5	2	0	0	30	10	5	2
	korzystające ze świadczeń pomocy społecznej	17	1	1	0	0	3	1	0	0
	posiadające co najmniej jedno dziecko do 6 roku życia	18	2	1	0	0	17	13	6	5
	posiadające co najmniej jedno dziecko niepełnosprawne do 18 roku życia	19	0	0	0	0	0	0	0	0
	niepełnosprawni	20	0	0	0	0	3	1	0	0

Pszczyna, dnia 07 grudnia 2020r.
Sporz. Maria Zmorzyk

 <p>POWIATOWY URZĄD PRACY w PSZCZYŃE</p> <p>REGON: 072323098</p>	<p>INFORMACJA o sytuacji na lokalnym rynku pracy</p> <p>za miesiąc LISTOPAD 2020r.</p>		GMINA KOBIOR
			<p>Stopa bezrobocia</p> <p>Powiat (wg GUS na 31 października 2020r.)</p>
			3,7%

Dział 1. STRUKTURA I BILANS BEZROBOTNYCH


1.1. Struktura bezrobotnych

Wyszczególnienie		Bezrobotni zarejestrowani		Bezrobotni, którzy podjęli pracę		Bezrobotni zarejestrowani				
						ogółem		w tym z prawem do zasiłku		
		w miesiącu sprawozdawczym				w końcu mies. sprawozdawczego				
		razem	kobiety	razem	kobiety	razem	kobiety	razem	kobiety	
0		1	2	3	4	5	6	7	8	
Ogółem (w. 02+04)		1	12	5	7	1	78	34	18	9
z tego osoby	poprzednio pracujące	2	10	5	6	1	68	29	18	9
	w tym zwolnione z przyczyn dotyczących zakładu pracy	3	1	0	0	0	6	3	6	3
	dotychczas niepracujące	4	2	0	1	0	10	5	0	0

Zamieszkali na wsi		5	12	5	7	1	78	34	18	9
w tym posiadający gospodarstwo rolne		6	0	0	0	0	1	0	0	0
Osoby w okresie do 12 miesięcy od dnia ukończenia nauki		7	1	0	1	0	3	2	0	0
Cudzoziemcy		8	0	0	0	0	0	0	0	0
Bez kwalifikacji zawodowych		9	4	1	1	1	22	9	2	1
Bez doświadczenia zawodowego		10	3	0	1	0	16	8	0	0
Kobiety, które nie podjęły zatrudnienia po urodzeniu dziecka		11		0		0		4		1
Osoby będące w szczególnej sytuacji na rynku pracy		12	13	6	4	1	60	27	13	8
z wiersza 09	do 30 roku życia	13	4	2	2	0	25	17	7	5
	w tym do 25 roku życia	14	4	2	2	0	16	10	4	3
	długotrwale bezrobotne	15	4	2	2	1	26	9	0	0
	powyżej 50 roku życia	16	4	1	1	0	19	3	4	1
	korzystające ze świadczeń pomocy społecznej	17	1	0	0	0	2	1	0	0
	posiadające co najmniej jedno dziecko do 6 roku życia	18	1	1	0	0	9	7	3	3
	posiadające co najmniej jedno dziecko niepełnosprawne do 18 roku życia	19	0	0	0	0	0	0	0	0
niepełnosprawni		20	1	1	1	1	3	0	0	0

Pszczyna, dnia 07 grudnia 2020r.

Sporz. Maria Zmorzyk

 <p>POWIATOWY URZĄD PRACY w PSZCZYŃE</p> <p>REGON: 072323098</p>	<p>INFORMACJA o sytuacji na lokalnym ryнку pracy</p> <p>za miesiąc LISTOPAD 2020r.</p>		GMINA MIEDŹNA
			Stopa bezrobocia
			Powiat (wg GUS na 31 października 2020r.)
			3,7%


Dział 1. STRUKTURA I BILANS BEZROBOTNYCH

1.1. Struktura bezrobotnych

Wyszczególnienie			Bezrobotni zarejestrowani		Bezrobotni, którzy podjęli pracę		Bezrobotni zarejestrowani			
							ogółem		w tym z prawem do zasiłku	
			w miesiącu sprawozdawczym				w końcu mies. sprawozdawczego			
			razem	kobiety	razem	kobiety	razem	kobiety	razem	kobiety
0			1	2	3	4	5	6	7	8
Ogółem (w. 02+04)		1	26	11	18	7	229	152	64	45
z tego osoby	poprzednio pracujące	2	19	7	16	6	199	132	64	45
	w tym zwolnione z przyczyn dotyczących zakładu pracy	3	3	2	2	1	21	15	16	11
	dotychczas niepracujące	4	7	4	2	1	30	20	0	0

Zamieszkali na wsi		5	26	11	18	7	229	152	64	45
w tym posiadający gospodarstwo rolne		6	0	0	0	0	2	2	1	1
Osoby w okresie do 12 miesięcy od dnia ukończenia nauki		7	5	4	0	0	16	12	1	1
Cudzoziemcy		8	0	0	0	0	0	0	0	0
Bez kwalifikacji zawodowych		9	11	3	4	1	81	49	19	13
Bez doświadczenia zawodowego		10	8	5	3	1	52	35	0	0
Kobiety, które nie podjęły zatrudnienia po urodzeniu dziecka		11		1		0		36		4
Osoby będące w szczególnej sytuacji na rynku pracy		12	26	16	13	4	176	123	41	29
z wiersza 09	do 30 roku życia	13	10	5	8	3	76	51	11	7
	w tym do 25 roku życia	14	6	3	2	2	41	26	3	2
	długotrwale bezrobotne	15	9	9	1	1	68	56	1	1
	powyżej 50 roku życia	16	5	0	3	0	52	31	21	14
	korzystające ze świadczeń pomocy społecznej	17	0	0	0	0	9	8	0	0
	posiadające co najmniej jedno dziecko do 6 roku życia	18	1	1	2	1	46	45	12	11
	posiadające co najmniej jedno dziecko niepełnosprawne do 18 roku życia	19	0	0	0	0	0	0	0	0
	niepełnosprawni	20	1	1	0	0	4	3	0	0

Pszczyna, dnia 07 grudnia 2020r.
Sporz. Maria Zmorzyk

 <p>POWIATOWY URZĄD PRACY w PSZCZYŃIE</p> <p>REGON: 072323098</p>	<p>INFORMACJA o sytuacji na lokalnym rynku pracy</p> <p>za miesiąc LISTOPAD 2020r.</p>		<p>GMINA PAWŁOWICE</p>
			<p>Stopa bezrobocia</p> <p>Powiat (wg GUS na 31 października 2020r.)</p>
			<p>3,7%</p>

Dział 1. STRUKTURA I BILANS BEZROBOTNYCH


1.1. Struktura bezrobotnych

Wyszczególnienie			Bezrobotni zarejestrowani		Bezrobotni, którzy podjęli pracę		Bezrobotni zarejestrowani			
							ogółem		w tym z prawem do zasiłku	
			w miesiącu sprawozdawczym				w końcu mies. sprawozdawczego			
			razem	kobiety	razem	kobiety	razem	kobiety	razem	kobiety
0			1	2	3	4	5	6	7	8
Ogółem (w. 02+04)		1	12	9	16	8	175	113	39	26
z tego osoby	poprzednio pracujące	2	10	7	14	8	147	91	39	26
	w tym zwolnione z przyczyn dotyczących zakładu pracy	3	0	0	1	0	13	9	9	6
	dotychczas niepracujące	4	2	2	2	0	28	22	0	0

Zamieszkali na wsi		5	12	9	16	8	175	113	39	26
w tym posiadający gospodarstwo rolne		6	0	0	0	0	2	1	1	1
Osoby w okresie do 12 miesięcy od dnia ukończenia nauki		7	2	1	3	1	13	6	1	0
Cudzoziemcy		8	0	0	0	0	0	0	0	0
Bez kwalifikacji zawodowych		9	3	1	8	4	53	34	4	4
Bez doświadczenia zawodowego		10	2	2	5	3	41	32	0	0
Kobiety, które nie podjęły zatrudnienia po urodzeniu dziecka		11		0		1		26		1
Osoby będące w szczególnej sytuacji na rynku pracy		12	9	7	13	7	144	92	29	17
z wiersza 09	do 30 roku życia	13	7	5	10	4	61	42	13	8
	w tym do 25 roku życia	14	5	3	7	3	33	20	4	2
	długotrwale bezrobotne	15	1	1	1	1	63	42	1	1
	powyżej 50 roku życia	16	0	0	1	1	38	20	11	6
	korzystające ze świadczeń pomocy społecznej	17	0	0	1	1	5	1	0	0
	posiadające co najmniej jedno dziecko do 6 roku życia	18	1	1	1	1	39	35	7	5
	posiadające co najmniej jedno dziecko niepełnosprawne do 18 roku życia	19	0	0	0	0	1	1	0	0
niepełnosprawni		20	0	0	1	1	14	10	1	0

Pszczyna, dnia 07 grudnia 2020r.

Sporz. Maria Zmorzyk

 <p>POWIATOWY URZĄD PRACY w PSZCZYŃE</p> <p>REGON: 072323098</p>	<p>INFORMACJA o sytuacji na lokalnym ryнку pracy</p> <p>za miesiąc LISTOPAD 2020r.</p>		<p>GMINA PSZCZYNA</p>
			<p>Stopa bezrobocia</p> <p>Powiat (wg GUS na 31 października 2020r.)</p>
			<p>3,7%</p>

Dział 1. STRUKTURA I BILANS BEZROBOTNYCH


1.1. Struktura bezrobotnych

Wyszczególnienie			Bezrobotni zarejestrowani		Bezrobotni, którzy podjęli pracę		Bezrobotni zarejestrowani			
							ogółem		w tym z prawem do zasiłku	
			w miesiącu sprawozdawczym				w końcu mies. sprawozdawczego			
			razem	kobiety	razem	kobiety	razem	kobiety	razem	kobiety
0			1	2	3	4	5	6	7	8
Ogółem (w. 02+04)		1	93	42	64	46	981	566	160	93
z tego osoby	poprzednio pracujące	2	84	37	58	42	866	489	160	93
	w tym zwolnione z przyczyn dotyczących zakładu pracy	3	3	1	1	1	67	43	42	24
	dotychczas niepracujące	4	9	5	6	4	115	77	0	0

Zamieszkali na wsi		5	37	23	36	27	425	269	77	46
w tym posiadający gospodarstwo rolne		6	1	1	0	0	13	10	1	1
Osoby w okresie do 12 miesięcy od dnia ukończenia nauki		7	10	7	6	4	36	22	2	2
Cudzoziemcy		8	0	0	0	0	3	1	0	0
Bez kwalifikacji zawodowych		9	27	12	15	11	299	157	30	16
Bez doświadczenia zawodowego		10	16	8	9	5	163	105	0	0
Kobiety, które nie podjęły zatrudnienia po urodzeniu dziecka		11		5		6		146		10
Osoby będące w szczególnej sytuacji na rynku pracy		12	80	42	44	31	770	468	104	60
z wiersza 09	do 30 roku życia	13	30	19	21	13	263	172	32	20
	w tym do 25 roku życia	14	21	13	10	4	158	99	11	8
	długotrwale bezrobotne	15	27	14	12	10	394	260	2	2
	powyżej 50 roku życia	16	10	4	8	5	238	105	51	24
	korzystające ze świadczeń pomocy społecznej	17	3	3	4	4	40	30	1	1
	posiadające co najmniej jedno dziecko do 6 roku życia	18	16	11	13	11	207	178	32	27
	posiadające co najmniej jedno dziecko niepełnosprawne do 18 roku życia	19	0	0	1	1	3	2	1	0
niepełnosprawni		20	6	3	4	2	56	32	8	8

Pszczyna, dnia 07 grudnia 2020r.

Sporz. Maria Zmorzyk

 <p>POWIATOWY URZĄD PRACY w PSZCZYŃE</p> <p>REGON: 072323098</p>	<p>INFORMACJA o sytuacji na lokalnym rynku pracy</p>		GMINA SUSZEC
			Stopa bezrobocia
	za miesiąc LISTOPAD 2020r.		Powiat (wg GUS na 31 października 2020r.)
			3,7%

Dział 1. STRUKTURA I BILANS BEZROBOTNYCH

1.1. Struktura bezrobotnych

Wyszczególnienie			Bezrobotni zarejestrowani		Bezrobotni, którzy podjęli pracę		Bezrobotni zarejestrowani			
							ogółem		w tym z prawem do zasiłku	
			w miesiącu sprawozdawczym				w końcu mies. sprawozdawczego			
			razem	kobiety	razem	kobiety	razem	kobiety	razem	kobiety
0			1	2	3	4	5	6	7	8
Ogółem (w. 02+04)		1	11	5	15	10	125	77	21	11
z tego osoby	poprzednio pracujące	2	10	4	14	9	115	70	21	11
	w tym zwolnione z przyczyn dotyczących zakładu pracy	3	0	0	1	1	9	6	5	3
	dotychczas niepracujące	4	1	1	1	1	10	7	0	0

Wybrane kategorie bezrobotnych (z ogółem)

Zamieszkali na wsi		5	11	5	15	10	125	77	21	11
w tym posiadający gospodarstwo rolne		6	1	0	0	0	1	0	1	0
Osoby w okresie do 12 miesięcy od dnia ukończenia nauki		7	2	1	1	1	7	4	0	0
Cudzoziemcy		8	0	0	0	0	0	0	0	0
Bez kwalifikacji zawodowych		9	5	2	6	5	36	24	6	4
Bez doświadczenia zawodowego		10	1	1	2	2	14	9	0	0
Kobiety, które nie podjęły zatrudnienia po urodzeniu dziecka		11		1		1		16		2
Osoby będące w szczególnej sytuacji na rynku pracy		12	11	7	11	8	106	66	18	9
z wiersza 09	do 30 roku życia	13	6	4	8	7	39	29	8	6
	w tym do 25 roku życia	14	6	4	5	5	22	15	3	2
	długotrwale bezrobotne	15	3	2	1	1	47	30	1	1
	powyżej 50 roku życia	16	1	1	0	0	31	14	6	3
	korzystające ze świadczeń pomocy społecznej	17	0	0	0	0	5	1	0	0
	posiadające co najmniej jedno dziecko do 6 roku życia	18	3	2	3	1	28	22	6	3
	posiadające co najmniej jedno dziecko niepełnosprawne do 18 roku życia	19	0	0	0	0	1	0	1	0
	niepełnosprawni	20	0	0	0	0	9	2	1	0

Pszczyna, dnia 07 grudnia 2020r.
Sporz. Maria Zmorzyk