 <p>POWIATOWY URZĄD PRACY w PSZCZYNIE</p> <p>REGON: 072323098</p>	<p>INFORMACJA o sytuacji na lokalnym ryнку pracy</p> <p>za miesiąc GRUDZIEŃ 2020r.</p>		<p>GMINA GOCZAŁKOWICE ZDRÓJ</p>
			<p>Stopa bezrobocia</p> <p>Powiat (wg GUS na 30.11.2020R.)</p>
			<p>3,7%</p>

Dział 1. STRUKTURA I BILANS BEZROBOTNYCH


1.1. Struktura bezrobotnych

Wyszczególnienie			Bezrobotni zarejestrowani		Bezrobotni, którzy podjęli pracę		Bezrobotni zarejestrowani			
							ogółem		w tym z prawem do zasiłku	
			w miesiącu sprawozdawczym				w końcu mies. sprawozdawczego			
			razem	kobiety	razem	kobiety	razem	kobiety	razem	kobiety
0			1	2	3	4	5	6	7	8
Ogółem (w. 02+04)		1	19	10	5	3	102	45	20	13
z tego osoby	poprzednio pracujące	2	15	8	5	3	88	40	20	13
	w tym zwolnione z przyczyn dotyczących zakładu pracy	3	0	0	0	0	3	2	3	2
	dotychczas niepracujące	4	4	2	0	0	14	5	0	0

Zamieszkali na wsi		5	19	10	5	3	102	45	20	13
w tym posiadający gospodarstwo rolne		6	0	0	0	0	0	0	0	0
Osoby w okresie do 12 miesięcy od dnia ukończenia nauki		7	4	2	0	0	5	3	0	0
Cudzoziemcy		8	0	0	0	0	0	0	0	0
Bez kwalifikacji zawodowych		9	4	2	1	1	27	10	4	1
Bez doświadczenia zawodowego		10	4	2	0	0	19	7	0	0
Kobiety, które nie podjęły zatrudnienia po urodzeniu dziecka		11		2		0		12		0
Osoby będące w szczególnej sytuacji na rynku pracy		12	16	8	3	2	88	40	15	10
z wiersza 09	do 30 roku życia	13	6	4	3	2	25	13	4	3
	w tym do 25 roku życia	14	4	2	1	1	15	8	1	1
	długotrwale bezrobotne	15	5	3	0	0	38	18	0	0
	powyżej 50 roku życia	16	7	2	0	0	37	12	6	3
	korzystające ze świadczeń pomocy społecznej	17	1	1	0	0	4	2	0	0
	posiadające co najmniej jedno dziecko do 6 roku życia	18	1	1	0	0	17	13	6	5
	posiadające co najmniej jedno dziecko niepełnosprawne do 18 roku życia	19	0	0	0	0	0	0	0	0
	niepełnosprawni	20	1	1	0	0	4	2	1	1

Pszczyna, dnia 12 stycznia 2021r.

Sporz. Maria Zmorzyk

 POWIATOWY URZĄD PRACY w PSZCZYNIE REGON: 072323098	INFORMACJA o sytuacji na lokalnym rynku pracy za miesiąc GRUDZIEŃ 2020r.		GMINA KOBIOR
			Stopa bezrobocia Powiat (wg GUS na 30.11.2020R.)
			3,7%

Dział 1. STRUKTURA I BILANS BEZROBOTNYCH


1.1. Struktura bezrobotnych

Wyszczególnienie			Bezrobotni zarejestrowani		Bezrobotni, którzy podjęli pracę		Bezrobotni zarejestrowani			
							ogółem		w tym z prawem do zasiłku	
			w miesiącu sprawozdawczym				w końcu mies. sprawozdawczego			
			razem	kobiety	razem	kobiety	razem	kobiety	razem	kobiety
0			1	2	3	4	5	6	7	8
Ogółem (w. 02+04)		1	8	2	7	6	79	30	16	9
z tego osoby	poprzednio pracujące	2	7	2	5	4	70	27	16	9
	w tym zwolnione z przyczyn dotyczących zakładu pracy	3	0	0	0	0	6	3	6	3
	dotychczas niepracujące	4	1	0	2	2	9	3	0	0

Zamieszkali na wsi		5	8	2	7	6	79	30	16	9
w tym posiadający gospodarstwo rolne		6	0	0	0	0	1	0	0	0
Osoby w okresie do 12 miesięcy od dnia ukończenia nauki		7	0	0	1	1	2	1	0	0
Cudzoziemcy		8	0	0	0	0	0	0	0	0
Bez kwalifikacji zawodowych		9	3	1	1	1	24	9	2	1
Bez doświadczenia zawodowego		10	4	1	4	4	16	5	0	0
Kobiety, które nie podjęły zatrudnienia po urodzeniu dziecka		11		0		0		4		1
Osoby będące w szczególnej sytuacji na rynku pracy		12	10	2	4	4	64	25	12	7
z wiersza 09	do 30 roku życia	13	3	1	3	3	25	15	6	4
	w tym do 25 roku życia	14	0	0	2	2	14	8	4	3
	długotrwale bezrobotne	15	6	1	0	0	31	9	0	0
	powyżej 50 roku życia	16	3	0	0	0	22	3	4	1
	korzystające ze świadczeń pomocy społecznej	17	1	0	1	1	2	0	0	0
	posiadające co najmniej jedno dziecko do 6 roku życia	18	1	0	0	0	10	7	2	2
	posiadające co najmniej jedno dziecko niepełnosprawne do 18 roku życia	19	0	0	0	0	0	0	0	0
	niepełnosprawni	20	0	0	0	0	3	0	0	0

Pszczyna, dnia 12 stycznia 2021r.

Sporz. Maria Zmorzyk

 POWIATOWY URZĄD PRACY w PSZCZYNIE REGON: 072323098	INFORMACJA o sytuacji na lokalnym ryнку pracy		GMINA MIEDŹNA
			Stopa bezrobocia
	za miesiąc GRUDZIEŃ 2020r.		Powiat (wg GUS na 30.11.2020R.)
			3,7%

Dział 1. STRUKTURA I BILANS BEZROBOTNYCH


1.1. Struktura bezrobotnych

Wyszczególnienie			Bezrobotni zarejestrowani		Bezrobotni, którzy podjęli pracę		Bezrobotni zarejestrowani			
							ogółem		w tym z prawem do zasiłku	
			w miesiącu sprawozdawczym				w końcu mies. sprawozdawczego			
			razem	kobiety	razem	kobiety	razem	kobiety	razem	kobiety
0			1	2	3	4	5	6	7	8
Ogółem (w. 02+04)		1	30	19	14	9	242	160	61	41
z tego osoby	poprzednio pracujące	2	27	16	11	7	212	139	61	41
	w tym zwolnione z przyczyn dotyczących zakładu pracy	3	0	0	1	1	20	14	13	9
	dotychczas niepracujące	4	3	3	3	2	30	21	0	0

Zamieszkali na wsi		5	30	19	14	9	242	160	61	41
w tym posiadający gospodarstwo rolne		6	0	0	0	0	2	2	1	1
Osoby w okresie do 12 miesięcy od dnia ukończenia nauki		7	0	0	0	0	15	11	1	1
Cudzoziemcy		8	0	0	0	0	0	0	0	0
Bez kwalifikacji zawodowych		9	9	5	3	3	86	51	16	11
Bez doświadczenia zawodowego		10	6	3	6	4	52	34	0	0
Kobiety, które nie podjęły zatrudnienia po urodzeniu dziecka		11		7		3		40		5
Osoby będące w szczególnej sytuacji na rynku pracy		12	23	12	8	6	187	127	40	26
z wiersza 09	do 30 roku życia	13	9	5	4	3	79	52	12	7
	w tym do 25 roku życia	14	4	2	3	2	38	22	4	3
	długotrwale bezrobotne	15	11	7	3	2	76	61	1	1
	powyżej 50 roku życia	16	5	1	3	2	53	29	19	11
	korzystające ze świadczeń pomocy społecznej	17	4	3	0	0	13	11	0	0
	posiadające co najmniej jedno dziecko do 6 roku życia	18	5	5	2	2	49	48	13	12
	posiadające co najmniej jedno dziecko niepełnosprawne do 18 roku życia	19	0	0	0	0	0	0	0	0
	niepełnosprawni	20	2	1	0	0	6	4	0	0

Pszczyna, dnia 12 stycznia 2021r.

Sporz. Maria Zmorzyk

 POWIATOWY URZĄD PRACY w PSZCZYNIE REGON: 072323098	INFORMACJA o sytuacji na lokalnym ryнку pracy		GMINA PAWŁOWICE
			Stopa bezrobocia
	za miesiąc GRUDZIEŃ 2020r.		Powiat (wg GUS na 30.11.2020R.)
			3,7%

Dział 1. STRUKTURA I BILANS BEZROBOTNYCH


1.1. Struktura bezrobotnych

Wyszczególnienie			Bezrobotni zarejestrowani		Bezrobotni, którzy podjęli pracę		Bezrobotni zarejestrowani			
							ogółem		w tym z prawem do zasiłku	
			w miesiącu sprawozdawczym				w końcu mies. sprawozdawczego			
			razem	kobiety	razem	kobiety	razem	kobiety	razem	kobiety
0			1	2	3	4	5	6	7	8
Ogółem (w. 02+04)		1	15	10	12	6	176	116	41	28
z tego osoby	poprzednio pracujące	2	13	9	11	5	147	94	41	28
	w tym zwolnione z przyczyn dotyczących zakładu pracy	3	0	0	0	0	13	9	9	6
	dotychczas niepracujące	4	2	1	1	1	29	22	0	0

Zamieszkali na wsi		5	15	10	12	6	176	116	41	28
w tym posiadający gospodarstwo rolne		6	0	0	0	0	2	1	1	1
Osoby w okresie do 12 miesięcy od dnia ukończenia nauki		7	2	2	3	0	12	8	1	1
Cudzoziemcy		8	0	0	0	0	0	0	0	0
Bez kwalifikacji zawodowych		9	4	4	3	2	54	36	5	5
Bez doświadczenia zawodowego		10	3	2	2	1	42	33	0	0
Kobiety, które nie podjęły zatrudnienia po urodzeniu dziecka		11		2		2		26		1
Osoby będące w szczególnej sytuacji na rynku pracy		12	11	7	11	5	142	92	29	17
z wiersza 09	do 30 roku życia	13	7	4	8	3	60	43	14	8
	w tym do 25 roku życia	14	7	4	8	3	32	21	7	3
	długotrwale bezrobotne	15	2	1	0	0	65	43	1	1
	powyżej 50 roku życia	16	0	0	1	0	36	19	9	5
	korzystające ze świadczeń pomocy społecznej	17	0	0	0	0	5	1	0	0
	posiadające co najmniej jedno dziecko do 6 roku życia	18	4	3	3	3	40	35	7	5
	posiadające co najmniej jedno dziecko niepełnosprawne do 18 roku życia	19	0	0	0	0	1	1	0	0
	niepełnosprawni	20	1	1	0	0	15	11	2	1

Pszczyna, dnia 12 stycznia 2021r.

Sporz. Maria Zmorzyk


 <p>POWIATOWY URZĄD PRACY w PSZCZYŃ</p> <p>REGON: 072323098</p>	<p>INFORMACJA o sytuacji na lokalnym ryнку pracy</p> <p>za miesiąc GRUDZIEŃ 2020r.</p>		<p>GMINA PSZCZYNA</p>
			<p>Stopa bezrobocia</p> <p>Powiat (wg GUS na 30.11.2020R.)</p>
			<p>3,7%</p>

Dział 1. STRUKTURA I BILANS BEZROBOTNYCH

1.1. Struktura bezrobotnych

Wyszczególnienie			Bezrobotni zarejestrowani		Bezrobotni, którzy podjęli pracę		Bezrobotni zarejestrowani			
							ogółem		w tym z prawem do zasiłku	
			w miesiącu sprawozdawczym				w końcu mies. sprawozdawczego			
			razem	kobiety	razem	kobiety	razem	kobiety	razem	kobiety
0			1	2	3	4	5	6	7	8
Ogółem (w. 02+04)		1	128	85	64	36	1 025	604	169	108
z tego osoby	poprzednio pracujące	2	116	78	56	30	909	528	169	108
	w tym zwolnione z przyczyn dotyczących zakładu pracy	3	9	6	8	4	64	43	39	25
	dotychczas niepracujące	4	12	7	8	6	116	76	0	0

Zamieszkali na wsi		5	67	46	31	17	452	291	82	56
w tym posiadający gospodarstwo rolne		6	2	2	0	0	15	12	3	3
Osoby w okresie do 12 miesięcy od dnia ukończenia nauki		7	13	10	8	6	38	24	2	2
Cudzoziemcy		8	1	1	0	0	4	2	0	0
Bez kwalifikacji zawodowych		9	37	22	17	9	315	169	33	20
Bez doświadczenia zawodowego		10	19	11	10	8	169	106	0	0
Kobiety, które nie podjęły zatrudnienia po urodzeniu dziecka		11		9		3		151		8
Osoby będące w szczególnej sytuacji na rynku pracy		12	115	72	46	27	800	493	112	73
z wiersza 09	do 30 roku życia	13	53	34	37	21	271	179	38	26
	w tym do 25 roku życia	14	35	22	19	10	169	109	19	13
	długotrwale bezrobotne	15	39	21	8	8	417	269	1	1
	powyżej 50 roku życia	16	25	16	2	1	252	117	54	31
	korzystające ze świadczeń pomocy społecznej	17	8	4	1	1	47	33	1	1
	posiadające co najmniej jedno dziecko do 6 roku życia	18	17	13	9	6	210	181	31	27
	posiadające co najmniej jedno dziecko niepełnosprawne do 18 roku życia	19	0	0	0	0	3	2	1	0
	niepełnosprawni	20	4	0	0	0	55	30	8	7

 <p>POWIATOWY URZĄD PRACY w PSZCZYNIE</p> <p>REGON: 072323098</p>	<p>INFORMACJA o sytuacji na lokalnym ryнку pracy</p> <p>za miesiąc GRUDZIEŃ 2020r.</p>		<p>GMINA SUSZEC</p>
			<p>Stopa bezrobocia</p> <p>Powiat (wg GUS na 30.11.2020R.)</p>
			<p>3,7%</p>

Dział 1. STRUKTURA I BILANS BEZROBOTNYCH

1.1. Struktura bezrobotnych

Wyszczególnienie			Bezrobotni zarejestrowani		Bezrobotni, którzy podjęli pracę		Bezrobotni zarejestrowani			
							ogółem		w tym z prawem do zasiłku	
			w miesiącu sprawozdawczym				w końcu mies. sprawozdawczego			
			razem	kobiety	razem	kobiety	razem	kobiety	razem	kobiety
0			1	2	3	4	5	6	7	8
Ogółem (w. 02+04)		1	13	11	3	3	133	83	25	15
z tego osoby	poprzednio pracujące	2	11	10	2	2	123	77	25	15
	w tym zwolnione z przyczyn dotyczących zakładu pracy	3	0	0	1	1	7	4	5	3
	dotychczas niepracujące	4	2	1	1	1	10	6	0	0

Wybrane kategorie bezrobotnych (z ogółem)

Zamieszkali na wsi		5	13	11	3	3	133	83	25	15
w tym posiadający gospodarstwo rolne		6	0	0	0	0	1	0	1	0
Osoby w okresie do 12 miesięcy od dnia ukończenia nauki		7	1	1	1	1	7	4	0	0
Cudzoziemcy		8	0	0	0	0	0	0	0	0
Bez kwalifikacji zawodowych		9	4	3	1	1	38	25	7	5
Bez doświadczenia zawodowego		10	4	3	1	1	16	10	0	0
Kobiety, które nie podjęły zatrudnienia po urodzeniu dziecka		11		3		0		18		2
Osoby będące w szczególnej sytuacji na rynku pracy		12	16	12	1	1	115	73	22	13
z wiersza 09	do 30 roku życia	13	7	5	1	1	45	33	10	8
	w tym do 25 roku życia	14	5	4	1	1	25	17	5	4
	długotrwale bezrobotne	15	5	3	0	0	51	32	0	0
	powyżej 50 roku życia	16	1	1	0	0	31	14	7	4
	korzystające ze świadczeń pomocy społecznej	17	0	0	0	0	5	1	0	0
	posiadające co najmniej jedno dziecko do 6 roku życia	18	3	3	0	0	31	25	7	4
	posiadające co najmniej jedno dziecko niepełnosprawne do 18 roku życia	19	0	0	0	0	1	0	1	0
	niepełnosprawni	20	1	1	0	0	10	3	1	0