 <p>POWIATOWY URZĄD PRACY w PSZCZYŃE</p> <p>REGON: 072323098</p>	<p align="center">INFORMACJA o sytuacji na lokalnym rynku pracy</p> <p align="center">za miesiąc PAŹDZIERNIK 2015r.</p>	<p align="center">GMINA PSZCZYNA</p>
---	---	---

Dział 1. STRUKTURA I BILANS BEZROBOTNYCH

1.1. Struktura bezrobotnych


Wyszczególnienie			Bezrobotni zarejestrowani		Bezrobotni, którzy podjęli pracę		Bezrobotni zarejestrowani			
							ogółem		w tym z prawem do zasiłku	
			w miesiącu sprawozdawczym				w końcu mies. sprawozdawczego			
			razem	kobiety	razem	kobiety	razem	kobiety	razem	kobiety
0			1	2	3	4	5	6	7	8
Ogółem (w. 02+04)		1	180	93	92	58	1 224	724	190	113
z tego osoby	poprzednio pracujące	2	155	79	80	52	1 075	616	190	113
	w tym zwolnione z przyczyn dotyczących zakładu pracy	3	21	14	1	1	124	82	76	48
	dotychczas niepracujące	4	25	14	12	6	149	108	0	0

Wybrane kategorie bezrobotnych (z ogółem)

Zamieszkali na wsi		5	96	51	51	36	566	346	94	60
w tym posiadający gospodarstwo rolne		6	2	1	1	1	12	3	0	0
Osoby w okresie do 12 miesięcy od dnia ukończenia nauki		7	31	17	13	7	79	51	5	4
Cudzoziemcy		8	0	0	1	1	0	0	0	0
Bez kwalifikacji zawodowych		9	42	21	21	12	295	164	35	21
Bez doświadczenia zawodowego		10	38	19	20	12	217	144	0	0
Kobiety, które nie podjęły zatrudnienia po urodzeniu dziecka		11		13		5		198		9
Osoby będące w szczególnej sytuacji na rynku pracy		12	174	89	72	44	1 063	636	148	87
z wiersza 09	do 30 roku życia	13	90	46	43	24	365	232	35	23
	w tym do 25 roku życia	14	53	28	26	15	184	112	10	6
	długotrwale bezrobotne	15	39	19	23	17	567	350	0	0
	powyżej 50 roku życia	16	31	17	6	5	352	160	84	40
	korzystające ze świadczeń pomocy społecznej	17	7	6	6	4	145	109	1	0
	posiadające co najmniej jedno dziecko do 6 roku życia	18	29	19	27	17	264	218	42	37
	posiadające co najmniej jedno dziecko niepełnosprawne do 18 roku życia	19	1	1	0	0	1	1	0	0
	niepełnosprawni	20	10	5	0	0	80	44	11	6

Pszczyna, dnia 05 listopada 2015r.

Sporz. Maria Zmorzyk

 <p>POWIATOWY URZĄD PRACY w PSZCZYŃE</p> <p>REGON: 072323098</p>	<p>INFORMACJA o sytuacji na lokalnym rynku pracy</p> <p>za miesiąc PAŹDZIERNIK 2015r.</p>	<p>GMINA GOCZAŁKOWICE ZDRÓJ</p>
---	---	--

Dział 1. STRUKTURA I BILANS BEZROBOTNYCH


1.1. Struktura bezrobotnych

Wyszczególnienie			Bezrobotni zarejestrowani		Bezrobotni, którzy podjęli pracę		Bezrobotni zarejestrowani			
							ogółem		w tym z prawem do zasiłku	
			w miesiącu sprawozdawczym				w końcu mies. sprawozdawczego			
			razem	kobiety	razem	kobiety	razem	kobiety	razem	kobiety
0			1	2	3	4	5	6	7	8
Ogółem (w. 02+04)		1	21	14	12	10	103	53	19	9
z tego osoby	poprzednio pracujące	2	15	9	9	7	90	45	19	9
	w tym zwolnione z przyczyn dotyczących zakładu pracy	3	3	0	0	0	8	3	6	1
	dotychczas niepracujące	4	6	5	3	3	13	8	0	0

Wybrane kategorie bezrobotnych (z ogółem)

Zamieszkali na wsi		5	21	14	12	10	103	53	19	9
w tym posiadający gospodarstwo rolne		6	0	0	0	0	2	0	1	0
Osoby w okresie do 12 miesięcy od dnia ukończenia nauki		7	5	4	1	1	6	4	0	0
Cudzoziemcy		8	0	0	0	0	0	0	0	0
Bez kwalifikacji zawodowych		9	7	5	4	3	26	15	2	1
Bez doświadczenia zawodowego		10	9	7	5	4	19	12	0	0
Kobiety, które nie podjęły zatrudnienia po urodzeniu dziecka		11		1		2		13		1
Osoby będące w szczególnej sytuacji na rynku pracy		12	21	14	9	7	81	41	13	6
z wiersza 09	do 30 roku życia	13	9	7	9	7	20	12	2	2
	w tym do 25 roku życia	14	8	6	2	1	13	9	2	2
	długotrwale bezrobotne	15	7	4	3	2	41	18	0	0
	powyżej 50 roku życia	16	3	2	0	0	30	12	7	2
	korzystające ze świadczeń pomocy społecznej	17	1	1	0	0	10	7	0	0
	posiadające co najmniej jedno dziecko do 6 roku życia	18	3	1	3	3	16	11	6	4
	posiadające co najmniej jedno dziecko niepełnosprawne do 18 roku życia	19	0	0	0	0	0	0	0	0
	niepełnosprawni	20	3	3	1	0	9	4	2	1

Pszczyna, dnia 05 listopada 2015r.
Sporz. Maria Zmorzyk

 <p>POWIATOWY URZĄD PRACY w PSZCZYŃE</p> <p>REGON: 072323098</p>	<p>INFORMACJA o sytuacji na lokalnym rynku pracy</p> <p>za miesiąc PAŹDZIERNIK 2015r.</p>	<p>GMINA KOBIÓR</p>
---	---	----------------------------

Dział 1. STRUKTURA I BILANS BEZROBOTNYCH

1.1. Struktura bezrobotnych


Wyszczególnienie			Bezrobotni zarejestrowani		Bezrobotni, którzy podjęli pracę		Bezrobotni zarejestrowani			
							ogółem		w tym z prawem do zasiłku	
			w miesiącu sprawozdawczym				w końcu mies. sprawozdawczego			
			razem	kobiety	razem	kobiety	razem	kobiety	razem	kobiety
0			1	2	3	4	5	6	7	8
Ogółem (w. 02+04)		1	15	3	10	7	101	47	14	9
z tego osoby	poprzednio pracujące	2	11	3	7	5	90	42	14	9
	w tym zwolnione z przyczyn dotyczących zakładu pracy	3	0	0	1	1	9	4	3	1
	dotychczas niepracujące	4	4	0	3	2	11	5	0	0

Wybrane kategorie bezrobotnych (z ogółem)

Zamieszkali na wsi		5	15	3	10	7	101	47	14	9
w tym posiadający gospodarstwo rolne		6	0	0	0	0	2	1	0	0
Osoby w okresie do 12 miesięcy od dnia ukończenia nauki		7	2	0	0	0	4	2	0	0
Cudzoziemcy		8	0	0	0	0	0	0	0	0
Bez kwalifikacji zawodowych		9	6	0	4	3	25	13	2	2
Bez doświadczenia zawodowego		10	5	0	3	2	18	10	0	0
Kobiety, które nie podjęły zatrudnienia po urodzeniu dziecka		11		0		1		11		0
Osoby będące w szczególnej sytuacji na rynku pracy		12	15	2	8	5	89	42	12	8
z wiersza 09	do 30 roku życia	13	8	2	4	3	25	17	2	1
	w tym do 25 roku życia	14	5	1	2	1	12	8	1	1
	długotrwale bezrobotne	15	4	0	3	1	52	23	0	0
	powyżej 50 roku życia	16	2	0	0	0	36	12	7	4
	korzystające ze świadczeń pomocy społecznej	17	0	0	0	0	11	6	2	2
	posiadające co najmniej jedno dziecko do 6 roku życia	18	3	1	3	3	17	13	3	3
	posiadające co najmniej jedno dziecko niepełnosprawne do 18 roku życia	19	0	0	0	0	0	0	0	0
	niepełnosprawni	20	0	0	0	0	6	2	1	1

Pszczyna, dnia 05 listopada 2015r.

Sporz. Maria Zmorzyk

 <p>POWIATOWY URZĄD PRACY w PSZCZYŃE</p> <p>REGON: 072323098</p>	<p align="center">INFORMACJA o sytuacji na lokalnym rynku pracy</p> <p align="center">za miesiąc PAŹDZIERNIK 2015r.</p>	<p align="center">GMINA MIEDŹNA</p>
---	---	--


Dział 1. STRUKTURA I BILANS BEZROBOTNYCH

1.1. Struktura bezrobotnych

Wyszczególnienie			Bezrobotni zarejestrowani		Bezrobotni, którzy podjęli pracę		Bezrobotni zarejestrowani			
							ogółem		w tym z prawem do zasiłku	
			w miesiącu sprawozdawczym				w końcu mies. sprawozdawczego			
			razem	kobiety	razem	kobiety	razem	kobiety	razem	kobiety
0			1	2	3	4	5	6	7	8
Ogółem (w. 02+04)		1	53	35	27	17	251	165	43	33
z tego osoby	poprzednio pracujące	2	44	29	22	13	214	137	43	33
	w tym zwolnione z przyczyn dotyczących zakładu pracy	3	1	1	0	0	14	10	7	5
	dotychczas niepracujące	4	9	6	5	4	37	28	0	0

Wybrane kategorie bezrobotnych (z ogółem)

Zamieszkali na wsi		5	53	35	27	17	251	165	43	33
w tym posiadający gospodarstwo rolne		6	1	1	0	0	3	3	1	1
Osoby w okresie do 12 miesięcy od dnia ukończenia nauki		7	8	7	2	1	16	10	1	0
Cudzoziemcy		8	0	0	0	0	0	0	0	0
Bez kwalifikacji zawodowych		9	16	8	4	4	71	42	12	8
Bez doświadczenia zawodowego		10	16	9	7	4	64	45	0	0
Kobiety, które nie podjęły zatrudnienia po urodzeniu dziecka		11		5		3		47		4
Osoby będące w szczególnej sytuacji na rynku pracy		12	44	28	22	13	211	143	33	26
z wiersza 09	do 30 roku życia	13	30	18	13	8	95	67	10	7
	w tym do 25 roku życia	14	19	11	9	5	51	36	3	3
	długotrwale bezrobotne	15	7	6	8	6	89	62	0	0
	powyżej 50 roku życia	16	10	8	5	3	61	39	17	14
	korzystające ze świadczeń pomocy społecznej	17	0	0	0	0	24	18	1	1
	posiadające co najmniej jedno dziecko do 6 roku życia	18	9	6	4	3	64	54	12	11
	posiadające co najmniej jedno dziecko niepełnosprawne do 18 roku życia	19	0	0	1	0	2	0	0	0
	niepełnosprawni	20	3	2	3	2	15	9	3	2

 <p>POWIATOWY URZĄD PRACY w PSZCZYŃE</p> <p>REGON: 072323098</p>	<p>INFORMACJA o sytuacji na lokalnym rynku pracy</p> <p>za miesiąc PAŹDZIERNIK 2015r.</p>	<p>GMINA PAWŁOWICE</p>
---	---	-------------------------------

Dział 1. STRUKTURA I BILANS BEZROBOTNYCH

1.1. Struktura bezrobotnych


Wyszczególnienie			Bezrobotni zarejestrowani		Bezrobotni, którzy podjęli pracę		Bezrobotni zarejestrowani			
							ogółem		w tym z prawem do zasiłku	
			w miesiącu sprawozdawczym				w końcu mies. sprawozdawczego			
			razem	kobiety	razem	kobiety	razem	kobiety	razem	kobiety
0			1	2	3	4	5	6	7	8
Ogółem (w. 02+04)		1	43	16	28	20	293	186	36	26
z tego osoby	poprzednio pracujące	2	32	10	22	17	233	146	36	26
	w tym zwolnione z przyczyn dotyczących zakładu pracy	3	0	0	3	2	10	8	4	4
	dotychczas niepracujące	4	11	6	6	3	60	40	0	0

Wybrane kategorie bezrobotnych (z ogółem)

Zamieszkali na wsi		5	43	16	28	20	293	186	36	26
w tym posiadający gospodarstwo rolne		6	0	0	0	0	3	2	0	0
Osoby w okresie do 12 miesięcy od dnia ukończenia nauki		7	10	7	0	0	39	22	1	1
Cudzoziemcy		8	0	0	0	0	1	0	0	0
Bez kwalifikacji zawodowych		9	9	6	7	6	92	65	5	5
Bez doświadczenia zawodowego		10	14	8	7	4	83	56	0	0
Kobiety, które nie podjęły zatrudnienia po urodzeniu dziecka		11		3		1		48		1
Osoby będące w szczególnej sytuacji na rynku pracy		12	40	16	22	16	252	163	24	17
z wiersza 09	do 30 roku życia	13	24	13	12	8	128	86	10	7
	w tym do 25 roku życia	14	20	10	11	7	76	45	6	4
	długotrwale bezrobotne	15	9	4	8	6	113	71	0	0
	powyżej 50 roku życia	16	4	0	3	2	54	30	11	8
	korzystające ze świadczeń pomocy społecznej	17	1	1	1	1	15	11	0	0
	posiadające co najmniej jedno dziecko do 6 roku życia	18	8	5	5	5	61	56	5	4
	posiadające co najmniej jedno dziecko niepełnosprawne do 18 roku życia	19	0	0	0	0	1	1	0	0
	niepełnosprawni	20	3	0	1	1	23	14	4	4

Pszczyna, dnia 05 listopada 2015r.

Sporz. Maria Zmorzyk

 <p>POWIATOWY URZĄD PRACY w PSZCZYŃE</p> <p>REGON: 072323098</p>	<p align="center">INFORMACJA o sytuacji na lokalnym ryнку pracy</p> <p align="center">za miesiąc PAŹDZIERNIK 2015r.</p>	<p align="center">GMINA SUSZEC</p>
---	---	---

Dział 1. STRUKTURA I BILANS BEZROBOTNYCH

1.1. Struktura bezrobotnych

Wyszczególnienie			Bezrobotni zarejestrowani		Bezrobotni, którzy podjęli pracę		Bezrobotni zarejestrowani			
							ogółem		w tym z prawem do zasiłku	
			w miesiącu sprawozdawczym				w końcu mies. sprawozdawczego			
			razem	kobiety	razem	kobiety	razem	kobiety	razem	kobiety
0			1	2	3	4	5	6	7	8
Ogółem (w. 02+04)		1	28	19	12	10	188	123	32	21
z tego osoby	poprzednio pracujące	2	21	14	10	8	156	101	32	21
	w tym zwolnione z przyczyn dotyczących zakładu pracy	3	3	3	0	0	16	13	12	10
	dotychczas niepracujące	4	7	5	2	2	32	22	0	0

Wybrane kategorie bezrobotnych (z ogółem)

Zamieszkali na wsi		5	28	19	12	10	188	123	32	21
w tym posiadający gospodarstwo rolne		6	0	0	1	1	2	1	0	0
Osoby w okresie do 12 miesięcy od dnia ukończenia nauki		7	7	4	2	2	20	14	0	0
Cudzoziemcy		8	0	0	0	0	0	0	0	0
Bez kwalifikacji zawodowych		9	9	5	3	3	49	29	6	3
Bez doświadczenia zawodowego		10	10	8	3	3	45	32	0	0
Kobiety, które nie podjęły zatrudnienia po urodzeniu dziecka		11		2		2		29		2
Osoby będące w szczególnej sytuacji na rynku pracy		12	25	17	12	10	163	107	28	19
z wiersza 09	do 30 roku życia	13	13	8	7	5	63	42	4	2
	w tym do 25 roku życia	14	9	5	4	4	37	21	1	0
	długotrwale bezrobotne	15	3	2	2	2	78	54	0	0
	powyżej 50 roku życia	16	3	3	1	1	46	25	19	14
	korzystające ze świadczeń pomocy społecznej	17	1	1	0	0	14	12	0	0
	posiadające co najmniej jedno dziecko do 6 roku życia	18	7	5	4	3	39	32	6	4
	posiadające co najmniej jedno dziecko niepełnosprawne do 18 roku życia	19	0	0	0	0	0	0	0	0
	niepełnosprawni	20	1	1	1	1	8	4	3	2