 <p>POWIATOWY URZĄD PRACY w PSZCZYNIE</p> <p>REGON: 072323098</p>	<p>INFORMACJA o sytuacji na lokalnym rynku pracy</p> <p>za miesiąc styczeń 2021r.</p>	<p>GMINA GOCZAŁKOWICE ZDRÓJ</p>
		<p>Stopa bezrobocia</p> <p>Powiat (wg GUS na 31.12.2020R.)</p>
		<p>3,9%</p>


Dział 1. STRUKTURA I BILANS BEZROBOTNYCH

1.1. Struktura bezrobotnych

Wyszczególnienie			Bezrobotni zarejestrowani		Bezrobotni, którzy podjęli pracę		Bezrobotni zarejestrowani			
							ogółem		w tym z prawem do zasiłku	
			w miesiącu sprawozdawczym				w końcu mies. sprawozdawczego			
			razem	kobiety	razem	kobiety	razem	kobiety	razem	kobiety
0			1	2	3	4	5	6	7	8
Ogółem (w. 02+04)		1	10	6	8	5	102	45	18	12
z tego osoby	poprzednio pracujące	2	9	6	7	4	88	41	18	12
	w tym zwolnione z przyczyn dotyczących zakładu pracy	3	0	0	1	1	2	1	2	1
	dotychczas niepracujące	4	1	0	1	1	14	4	0	0

Zamieszkali na wsi		5	10	6	8	5	102	45	18	12
w tym posiadający gospodarstwo rolne		6	0	0	0	0	0	0	0	0
Osoby w okresie do 12 miesięcy od dnia ukończenia nauki		7	0	0	1	1	4	2	0	0
Cudzoziemcy		8	0	0	0	0	0	0	0	0
Bez kwalifikacji zawodowych		9	4	3	2	1	29	12	4	2
Bez doświadczenia zawodowego		10	2	0	1	1	20	6	0	0
Kobiety, które nie podjęły zatrudnienia po urodzeniu dziecka		11		0		1		11		0
Osoby będące w szczególnej sytuacji na rynku pracy		12	12	4	8	5	85	38	12	8
z wiersza 09	do 30 roku życia	13	3	2	2	2	26	13	4	3
	w tym do 25 roku życia	14	2	2	2	2	15	8	1	1
	długotrwale bezrobotne	15	7	2	3	2	41	18	0	0
	powyżej 50 roku życia	16	0	0	3	2	33	10	5	2
	korzystające ze świadczeń pomocy społecznej	17	0	0	0	0	4	2	0	0
	posiadające co najmniej jedno dziecko do 6 roku życia	18	0	0	2	1	15	12	4	4
	posiadające co najmniej jedno dziecko niepełnosprawne do 18 roku życia	19	0	0	0	0	0	0	0	0
	niepełnosprawni	20	2	0	0	0	6	2	2	1

Pszczyna, dnia 08 lutego 2021r.
Sporz. Maria Zmorzyk


 <p>POWIATOWY URZĄD PRACY w PSZCZYNIE</p> <p>REGON: 072323098</p>	<p>INFORMACJA o sytuacji na lokalnym rynku pracy</p> <p>za miesiąc styczeń 2021r.</p>		<p>GMINA KOBIÓR</p>
			<p>Stopa bezrobocia</p> <p>Powiat (wg GUS na 31.12.2020R.)</p>
			<p>3,9%</p>

Dział 1. STRUKTURA I BILANS BEZROBOTNYCH

1.1. Struktura bezrobotnych

Wyszczególnienie			Bezrobotni zarejestrowani		Bezrobotni, którzy podjęli pracę		Bezrobotni zarejestrowani			
							ogółem		w tym z prawem do zasiłku	
			w miesiącu sprawozdawczym				w końcu mies. sprawozdawczego			
			razem	kobiety	razem	kobiety	razem	kobiety	razem	kobiety
0			1	2	3	4	5	6	7	8
Ogółem (w. 02+04)		1	13	4	4	2	87	32	18	10
z tego osoby	poprzednio pracujące	2	12	3	4	2	78	28	18	10
	w tym zwolnione z przyczyn dotyczących zakładu pracy	3	0	0	0	0	6	3	6	3
	dotychczas niepracujące	4	1	1	0	0	9	4	0	0

Zamieszkali na wsi		5	13	4	4	2	87	32	18	10
w tym posiadający gospodarstwo rolne		6	0	0	0	0	1	0	0	0
Osoby w okresie do 12 miesięcy od dnia ukończenia nauki		7	0	0	0	0	2	1	0	0
Cudzoziemcy		8	0	0	0	0	0	0	0	0
Bez kwalifikacji zawodowych		9	3	1	0	0	26	10	2	1
Bez doświadczenia zawodowego		10	2	1	0	0	17	6	0	0
Kobiety, które nie podjęły zatrudnienia po urodzeniu dziecka		11		1		0		5		1
Osoby będące w szczególnej sytuacji na rynku pracy		12	9	1	4	2	68	24	13	7
z wiersza 09	do 30 roku życia	13	5	0	2	1	27	14	6	4
	w tym do 25 roku życia	14	2	0	1	1	14	7	4	3
	długotrwale bezrobotne	15	3	1	1	0	33	10	0	0
	powyżej 50 roku życia	16	1	0	0	0	23	3	5	1
	korzystające ze świadczeń pomocy społecznej	17	0	0	0	0	2	0	0	0
	posiadające co najmniej jedno dziecko do 6 roku życia	18	0	0	2	1	8	6	2	2
	posiadające co najmniej jedno dziecko niepełnosprawne do 18 roku życia	19	0	0	0	0	0	0	0	0
	niepełnosprawni	20	1	1	0	0	4	1	0	0


 <p>POWIATOWY URZĄD PRACY w PSZCZYNIE</p> <p>REGON: 072323098</p>	<p>INFORMACJA o sytuacji na lokalnym rynku pracy</p> <p>za miesiąc styczeń 2021r.</p>		<p>GMINA MIEDŹNA</p>
			<p>Stopa bezrobocia</p> <p>Powiat (wg GUS na 31.12.2020R.)</p>
			<p>3,9%</p>

Dział 1. STRUKTURA I BILANS BEZROBOTNYCH

1.1. Struktura bezrobotnych

Wyszczególnienie			Bezrobotni zarejestrowani		Bezrobotni, którzy podjęli pracę		Bezrobotni zarejestrowani			
							ogółem		w tym z prawem do zasiłku	
			w miesiącu sprawozdawczym				w końcu mies. sprawozdawczego			
			razem	kobiety	razem	kobiety	razem	kobiety	razem	kobiety
0			1	2	3	4	5	6	7	8
Ogółem (w. 02+04)		1	38	27	20	15	258	171	63	44
z tego osoby	poprzednio pracujące	2	33	24	20	15	223	147	63	44
	w tym zwolnione z przyczyn dotyczących zakładu pracy	3	5	4	0	0	24	17	17	12
	dotychczas niepracujące	4	5	3	0	0	35	24	0	0

Zamieszkali na wsi		5	38	27	20	15	258	171	63	44
w tym posiadający gospodarstwo rolne		6	0	0	0	0	2	2	2	2
Osoby w okresie do 12 miesięcy od dnia ukończenia nauki		7	7	6	2	2	20	15	1	1
Cudzoziemcy		8	0	0	0	0	0	0	0	0
Bez kwalifikacji zawodowych		9	15	10	4	3	97	58	20	14
Bez doświadczenia zawodowego		10	8	6	2	0	58	40	0	0
Kobiety, które nie podjęły zatrudnienia po urodzeniu dziecka		11		1		1		40		4
Osoby będące w szczególnej sytuacji na rynku pracy		12	34	25	13	8	203	140	44	29
z wiersza 09	do 30 roku życia	13	18	14	8	4	89	62	16	10
	w tym do 25 roku życia	14	10	7	3	1	44	27	3	1
	długotrwale bezrobotne	15	9	7	1	1	84	67	0	0
	powyżej 50 roku życia	16	4	3	1	0	55	31	20	12
	korzystające ze świadczeń pomocy społecznej	17	0	0	0	0	13	11	0	0
	posiadające co najmniej jedno dziecko do 6 roku życia	18	7	4	4	4	52	48	12	11
	posiadające co najmniej jedno dziecko niepełnosprawne do 18 roku życia	19	0	0	0	0	1	1	1	1
	niepełnosprawni	20	1	1	0	0	6	5	0	0

 <p>POWIATOWY URZĄD PRACY w PSZCZYNIE</p> <p>REGON: 072323098</p>	<p>INFORMACJA o sytuacji na lokalnym rynku pracy</p> <p>za miesiąc styczeń 2021r.</p>		<p>GMINA PAWŁOWICE</p>
			<p>Stopa bezrobocia</p> <p>Powiat (wg GUS na 31.12.2020R.)</p>
			<p>3,9%</p>


Dział 1. STRUKTURA I BILANS BEZROBOTNYCH

1.1. Struktura bezrobotnych

Wyszczególnienie			Bezrobotni zarejestrowani		Bezrobotni, którzy podjęli pracę		Bezrobotni zarejestrowani			
							ogółem		w tym z prawem do zasiłku	
			w miesiącu sprawozdawczym				w końcu mies. sprawozdawczego			
			razem	kobiety	razem	kobiety	razem	kobiety	razem	kobiety
0			1	2	3	4	5	6	7	8
Ogółem (w. 02+04)		1	25	13	5	3	196	126	35	24
z tego osoby	poprzednio pracujące	2	18	8	5	3	160	99	35	24
	w tym zwolnione z przyczyn dotyczących zakładu pracy	3	1	0	0	0	13	9	8	6
	dotychczas niepracujące	4	7	5	0	0	36	27	0	0

Zamieszkali na wsi		5	25	13	5	3	196	126	35	24
w tym posiadający gospodarstwo rolne		6	0	0	0	0	2	1	1	1
Osoby w okresie do 12 miesięcy od dnia ukończenia nauki		7	2	1	0	0	14	9	1	1
Cudzoziemcy		8	0	0	0	0	0	0	0	0
Bez kwalifikacji zawodowych		9	7	4	0	0	61	40	3	3
Bez doświadczenia zawodowego		10	7	5	0	0	49	38	0	0
Kobiety, które nie podjęły zatrudnienia po urodzeniu dziecka		11		2		0		28		0
Osoby będące w szczególnej sytuacji na rynku pracy		12	16	7	2	1	151	96	23	14
z wiersza 09	do 30 roku życia	13	10	4	2	1	67	45	9	5
	w tym do 25 roku życia	14	6	2	0	0	37	23	5	3
	długotrwale bezrobotne	15	2	0	0	0	67	43	0	0
	powyżej 50 roku życia	16	1	1	0	0	36	20	8	5
	korzystające ze świadczeń pomocy społecznej	17	1	1	0	0	6	2	0	0
	posiadające co najmniej jedno dziecko do 6 roku życia	18	3	3	1	1	42	37	5	4
	posiadające co najmniej jedno dziecko niepełnosprawne do 18 roku życia	19	0	0	0	0	1	1	0	0
	niepełnosprawni	20	1	0	0	0	16	11	3	1

Pszczyna, dnia 08 lutego 2021r.
Sporz. Maria Zmorzyk

 <p>POWIATOWY URZĄD PRACY w PSZCZYNIE</p> <p>REGON: 072323098</p>	<p>INFORMACJA o sytuacji na lokalnym rynku pracy</p> <p>za miesiąc styczeń 2021r.</p>		GMINA PSZCZYNA
			<p>Stopa bezrobocia</p> <p>Powiat (wg GUS na 31.12.2020R.)</p>
			3,9%

Dział 1. STRUKTURA I BILANS BEZROBOTNYCH


1.1. Struktura bezrobotnych

Wyszczególnienie		Bezrobotni zarejestrowani		Bezrobotni, którzy podjęli pracę		Bezrobotni zarejestrowani				
						ogółem		w tym z prawem do zasiłku		
		w miesiącu sprawozdawczym				w końcu mies. sprawozdawczego				
		razem	kobiety	razem	kobiety	razem	kobiety	razem	kobiety	
0		1	2	3	4	5	6	7	8	
Ogółem (w. 02+04)		1	116	62	48	32	1 083	631	174	111
z tego osoby	poprzednio pracujące	2	96	54	44	30	951	549	174	111
	w tym zwolnione z przyczyn dotyczących zakładu pracy	3	3	3	4	3	62	44	37	25
	dotychczas niepracujące	4	20	8	4	2	132	82	0	0

Zamieszkali na wsi		5	46	28	17	13	476	305	79	57
w tym posiadający gospodarstwo rolne		6	1	1	2	2	14	11	3	3
Osoby w okresie do 12 miesięcy od dnia ukończenia nauki		7	13	7	3	2	47	28	2	2
Cudzoziemcy		8	0	0	1	1	3	1	0	0
Bez kwalifikacji zawodowych		9	32	13	11	6	330	174	33	20
Bez doświadczenia zawodowego		10	28	12	7	5	190	113	0	0
Kobiety, które nie podjęły zatrudnienia po urodzeniu dziecka		11		3		2		153		8
Osoby będące w szczególnej sytuacji na rynku pracy		12	113	66	35	24	846	519	118	78
z wiersza 09	do 30 roku życia	13	50	29	19	13	296	193	42	29
	w tym do 25 roku życia	14	27	14	12	9	179	111	19	13
	długotrwale bezrobotne	15	43	25	6	4	451	288	0	0
	powyżej 50 roku życia	16	21	13	9	7	259	121	54	32
	korzystające ze świadczeń pomocy społecznej	17	4	4	0	0	51	37	1	1
	posiadające co najmniej jedno dziecko do 6 roku życia	18	7	7	11	6	207	183	30	26
	posiadające co najmniej jedno dziecko niepełnosprawne do 18 roku życia	19	0	0	0	0	3	2	1	0
	niepełnosprawni	20	2	2	1	1	53	31	8	6

Pszczyna, dnia 08 lutego 2021r.

Sporz. Maria Zmorzyk

 <p>POWIATOWY URZĄD PRACY w PSZCZYNIE</p> <p>REGON: 072323098</p>	<p>INFORMACJA o sytuacji na lokalnym rynku pracy</p> <p>za miesiąc styczeń 2021r.</p>		<p>GMINA SUSZEC</p>
			<p>Stopa bezrobocia</p> <p>Powiat (wg GUS na 31.12.2020R.)</p>
			<p>3,9%</p>

Dział 1. STRUKTURA I BILANS BEZROBOTNYCH

1.1. Struktura bezrobotnych

Wyszczególnienie			Bezrobotni zarejestrowani		Bezrobotni, którzy podjęli pracę		Bezrobotni zarejestrowani			
							ogółem		w tym z prawem do zasiłku	
			w miesiącu sprawozdawczym				w końcu mies. sprawozdawczego			
			razem	kobiety	razem	kobiety	razem	kobiety	razem	kobiety
0			1	2	3	4	5	6	7	8
Ogółem (w. 02+04)		1	20	12	9	4	138	86	24	15
z tego osoby	poprzednio pracujące	2	15	7	8	3	125	76	24	15
	w tym zwolnione z przyczyn dotyczących zakładu pracy	3	1	1	0	0	6	3	4	2
	dotychczas niepracujące	4	5	5	1	1	13	10	0	0

Wybrane kategorie bezrobotnych (z ogółem)

Zamieszkali na wsi		5	20	12	9	4	138	86	24	15
w tym posiadający gospodarstwo rolne		6	0	0	1	0	0	0	0	0
Osoby w okresie do 12 miesięcy od dnia ukończenia nauki		7	5	5	1	1	11	8	0	0
Cudzoziemcy		8	0	0	0	0	0	0	0	0
Bez kwalifikacji zawodowych		9	10	6	3	1	43	28	6	5
Bez doświadczenia zawodowego		10	5	5	1	1	19	14	0	0
Kobiety, które nie podjęły zatrudnienia po urodzeniu dziecka		11		1		1		17		2
Osoby będące w szczególnej sytuacji na rynku pracy		12	20	16	8	4	116	77	19	12
z wiersza 09	do 30 roku życia	13	8	8	4	3	45	35	10	8
	w tym do 25 roku życia	14	5	5	3	2	26	19	6	5
	długotrwale bezrobotne	15	9	5	1	0	57	36	0	0
	powyżej 50 roku życia	16	2	2	1	0	30	14	5	3
	korzystające ze świadczeń pomocy społecznej	17	1	1	0	0	6	2	0	0
	posiadające co najmniej jedno dziecko do 6 roku życia	18	3	3	3	1	28	24	6	4
	posiadające co najmniej jedno dziecko niepełnosprawne do 18 roku życia	19	0	0	0	0	1	0	1	0
	niepełnosprawni	20	0	0	0	0	10	3	1	0