
 <p><b>POWIATOWY URZĄD PRACY w PSZCZYNIE</b></p> <p><b>REGON: 072323098</b></p>	<p><b>INFORMACJA o sytuacji na lokalnym rynku pracy</b></p> <p><b>za miesiąc luty 2021r.</b></p>	<p><b>GMINA GOCZAŁKOWICE ZDRÓJ</b></p>
		<p><b>Stopa bezrobocia</b></p> <p><b>Powiat (wg GUS na 31.01.2021R.)</b></p>
		<p><b>4,1%</b></p>

## Dział 1. STRUKTURA I BILANS BEZROBOTNYCH

### 1.1. Struktura bezrobotnych

Wyszczególnienie			Bezrobotni zarejestrowani		Bezrobotni, którzy podjęli pracę		Bezrobotni zarejestrowani			
							ogółem		w tym z prawem do zasiłku	
			w miesiącu sprawozdawczym				w końcu mies. sprawozdawczego			
			razem	kobiety	razem	kobiety	razem	kobiety	razem	kobiety
0			1	2	3	4	5	6	7	8
Ogółem (w. 02+04)		1	10	6	5	3	105	47	17	13
z tego osoby	poprzednio pracujące	2	8	5	5	3	90	42	17	13
	w tym zwolnione z przyczyn dotyczących zakładu pracy	3	2	2	0	0	4	3	4	3
	dotychczas niepracujące	4	2	1	0	0	15	5	0	0

Zamieszkali na wsi		5	10	6	5	3	105	47	17	13
w tym posiadający gospodarstwo rolne		6	0	0	0	0	0	0	0	0
Osoby w okresie do 12 miesięcy od dnia ukończenia nauki		7	0	0	0	0	4	2	0	0
Cudzoziemcy		8	0	0	0	0	0	0	0	0
Bez kwalifikacji zawodowych		9	4	1	1	1	31	12	4	3
Bez doświadczenia zawodowego		10	2	1	0	0	21	7	0	0
Kobiety, które nie podjęły zatrudnienia po urodzeniu dziecka		11		1		0		12		0
Osoby będące w szczególnej sytuacji na rynku pracy		12	6	2	4	2	86	38	10	7
z wiersza 09	do 30 roku życia	13	2	1	1	1	26	13	1	1
	w tym do 25 roku życia	14	0	0	1	1	12	6	0	0
	długotrwale bezrobotne	15	1	0	0	0	42	18	0	0
	powyżej 50 roku życia	16	2	1	2	1	33	10	6	3
	korzystające ze świadczeń pomocy społecznej	17	0	0	0	0	4	2	0	0
	posiadające co najmniej jedno dziecko do 6 roku życia	18	0	0	0	0	15	12	4	4
	posiadające co najmniej jedno dziecko niepełnosprawne do 18 roku życia	19	0	0	0	0	0	0	0	0
	niepełnosprawni	20	1	0	1	0	6	2	2	1


 <p><b>POWIATOWY URZĄD PRACY w PSZCZYNIE</b></p> <p><b>REGON: 072323098</b></p>	<p><b>INFORMACJA o sytuacji na lokalnym rynku pracy</b></p>		<p><b>GMINA KOBIÓR</b></p>
			<p><b>Stopa bezrobocia</b></p> <p><b>Powiat (wg GUS na 31.01.2021R.)</b></p>
	<p><b>za miesiąc luty 2021r.</b></p>		<p><b>4,1%</b></p>

## Dział 1. STRUKTURA I BILANS BEZROBOTNYCH

### 1.1. Struktura bezrobotnych

Wyszczególnienie			Bezrobotni zarejestrowani		Bezrobotni, którzy podjęli pracę		Bezrobotni zarejestrowani			
							ogółem		w tym z prawem do zasiłku	
			w miesiącu sprawozdawczym				w końcu mies. sprawozdawczego			
			razem	kobiety	razem	kobiety	razem	kobiety	razem	kobiety
0			1	2	3	4	5	6	7	8
Ogółem (w. 02+04)		1	5	3	6	3	84	30	14	7
z tego osoby	poprzednio pracujące	2	5	3	6	3	75	26	14	7
	w tym zwolnione z przyczyn dotyczących zakładu pracy	3	0	0	0	0	5	2	4	2
	dotychczas niepracujące	4	0	0	0	0	9	4	0	0

Zamieszkali na wsi		5	5	3	6	3	84	30	14	7
w tym posiadający gospodarstwo rolne		6	0	0	0	0	1	0	0	0
Osoby w okresie do 12 miesięcy od dnia ukończenia nauki		7	0	0	0	0	2	1	0	0
Cudzoziemcy		8	0	0	0	0	0	0	0	0
Bez kwalifikacji zawodowych		9	2	1	2	1	26	10	1	1
Bez doświadczenia zawodowego		10	1	1	1	1	17	6	0	0
Kobiety, które nie podjęły zatrudnienia po urodzeniu dziecka		11		1		0		6		0
Osoby będące w szczególnej sytuacji na rynku pracy		12	4	3	4	3	66	22	9	4
z wiersza 09	do 30 roku życia	13	2	1	4	3	25	12	3	2
	w tym do 25 roku życia	14	1	1	1	1	14	7	2	1
	długotrwale bezrobotne	15	0	0	1	1	32	9	0	0
	powyżej 50 roku życia	16	1	1	0	0	23	3	5	1
	korzystające ze świadczeń pomocy społecznej	17	0	0	0	0	2	0	0	0
	posiadające co najmniej jedno dziecko do 6 roku życia	18	1	1	1	1	7	5	1	1
	posiadające co najmniej jedno dziecko niepełnosprawne do 18 roku życia	19	0	0	0	0	0	0	0	0
	niepełnosprawni	20	0	0	0	0	4	1	0	0


 <p><b>POWIATOWY URZĄD PRACY w PSZCZYNIE</b></p> <p><b>REGON: 072323098</b></p>	<p><b>INFORMACJA o sytuacji na lokalnym rynku pracy</b></p> <p><b>za miesiąc luty 2021r.</b></p>		<p><b>GMINA MIEDŹNA</b></p>
			<p><b>Stopa bezrobocia</b></p> <p><b>Powiat (wg GUS na 31.01.2021R.)</b></p>
			<p><b>4,1%</b></p>

## Dział 1. STRUKTURA I BILANS BEZROBOTNYCH

### 1.1. Struktura bezrobotnych

Wyszczególnienie			Bezrobotni zarejestrowani		Bezrobotni, którzy podjęli pracę		Bezrobotni zarejestrowani			
							ogółem		w tym z prawem do zasiłku	
			w miesiącu sprawozdawczym				w końcu mies. sprawozdawczego			
			razem	kobiety	razem	kobiety	razem	kobiety	razem	kobiety
0			1	2	3	4	5	6	7	8
Ogółem (w. 02+04)		1	26	15	15	9	262	170	56	41
z tego osoby	poprzednio pracujące	2	23	13	14	9	226	145	56	41
	w tym zwolnione z przyczyn dotyczących zakładu pracy	3	1	1	2	0	23	18	16	13
	dotychczas niepracujące	4	3	2	1	0	36	25	0	0

Zamieszkali na wsi		5	26	15	15	9	262	170	56	41
w tym posiadający gospodarstwo rolne		6	0	0	0	0	2	2	2	2
Osoby w okresie do 12 miesięcy od dnia ukończenia nauki		7	2	1	4	3	17	12	1	1
Cudzoziemcy		8	0	0	0	0	0	0	0	0
Bez kwalifikacji zawodowych		9	8	4	7	3	97	58	17	13
Bez doświadczenia zawodowego		10	7	4	2	1	60	41	0	0
Kobiety, które nie podjęły zatrudnienia po urodzeniu dziecka		11		1		0		41		4
Osoby będące w szczególnej sytuacji na rynku pracy		12	19	10	13	7	199	133	37	27
z wiersza 09	do 30 roku życia	13	13	6	8	4	88	58	11	9
	w tym do 25 roku życia	14	8	4	5	2	45	27	2	1
	długotrwale bezrobotne	15	4	1	1	0	85	66	0	0
	powyżej 50 roku życia	16	1	1	3	2	52	29	20	13
	korzystające ze świadczeń pomocy społecznej	17	0	0	0	0	13	11	0	0
	posiadające co najmniej jedno dziecko do 6 roku życia	18	2	2	1	1	51	47	10	9
	posiadające co najmniej jedno dziecko niepełnosprawne do 18 roku życia	19	0	0	0	0	1	1	1	1
	niepełnosprawni	20	0	0	0	0	5	4	0	0


 <p><b>POWIATOWY URZĄD PRACY w PSZCZYNIE</b></p> <p><b>REGON: 072323098</b></p>	<p><b>INFORMACJA o sytuacji na lokalnym rynku pracy</b></p> <p><b>za miesiąc luty 2021r.</b></p>		<p><b>GMINA PAWŁOWICE</b></p>
			<p><b>Stopa bezrobocia</b></p> <p><b>Powiat (wg GUS na 31.01.2021R.)</b></p>
			<p><b>4,1%</b></p>

## Dział 1. STRUKTURA I BILANS BEZROBOTNYCH

### 1.1. Struktura bezrobotnych

Wyszczególnienie			Bezrobotni zarejestrowani		Bezrobotni, którzy podjęli pracę		Bezrobotni zarejestrowani			
							ogółem		w tym z prawem do zasiłku	
			w miesiącu sprawozdawczym				w końcu mies. sprawozdawczego			
			razem	kobiety	razem	kobiety	razem	kobiety	razem	kobiety
0			1	2	3	4	5	6	7	8
Ogółem (w. 02+04)		1	21	13	7	5	202	127	32	23
z tego osoby	poprzednio pracujące	2	18	11	6	4	167	102	32	23
	w tym zwolnione z przyczyn dotyczących zakładu pracy	3	2	2	0	0	15	11	7	6
	dotychczas niepracujące	4	3	2	1	1	35	25	0	0

Zamieszkali na wsi		5	21	13	7	5	202	127	32	23
w tym posiadający gospodarstwo rolne		6	0	0	0	0	2	1	1	1
Osoby w okresie do 12 miesięcy od dnia ukończenia nauki		7	3	1	3	2	14	8	0	0
Cudzoziemcy		8	0	0	0	0	0	0	0	0
Bez kwalifikacji zawodowych		9	4	2	3	2	61	39	2	2
Bez doświadczenia zawodowego		10	5	3	1	1	49	36	0	0
Kobiety, które nie podjęły zatrudnienia po urodzeniu dziecka		11		4		0		30		1
Osoby będące w szczególnej sytuacji na rynku pracy		12	21	15	4	3	157	98	19	12
z wiersza 09	do 30 roku życia	13	8	3	4	3	68	42	6	3
	w tym do 25 roku życia	14	6	2	3	2	39	22	5	2
	długotrwale bezrobotne	15	7	6	0	0	74	49	0	0
	powyżej 50 roku życia	16	2	2	0	0	37	21	9	6
	korzystające ze świadczeń pomocy społecznej	17	0	0	0	0	6	2	0	0
	posiadające co najmniej jedno dziecko do 6 roku życia	18	4	4	0	0	43	38	4	4
	posiadające co najmniej jedno dziecko niepełnosprawne do 18 roku życia	19	0	0	0	0	1	1	0	0
	niepełnosprawni	20	0	0	0	0	14	10	1	0

 <p><b>POWIATOWY URZĄD PRACY w PSZCZYNIE</b></p> <p><b>REGON: 072323098</b></p>	<p><b>INFORMACJA o sytuacji na lokalnym rynku pracy</b></p> <p><b>za miesiąc luty 2021r.</b></p>		<b>GMINA PSZCZYNA</b>
			<p><b>Stopa bezrobocia</b></p> <p><b>Powiat (wg GUS na 31.01.2021R.)</b></p>
			<b>4,1%</b>

## Dział 1. STRUKTURA I BILANS BEZROBOTNYCH


### 1.1. Struktura bezrobotnych

Wyszczególnienie		Bezrobotni zarejestrowani		Bezrobotni, którzy podjęli pracę		Bezrobotni zarejestrowani				
						ogółem		w tym z prawem do zasiłku		
		w miesiącu sprawozdawczym				w końcu mies. sprawozdawczego				
		razem	kobiety	razem	kobiety	razem	kobiety	razem	kobiety	
0		1	2	3	4	5	6	7	8	
Ogółem (w. 02+04)		1	98	47	53	27	<b>1 096</b>	<b>632</b>	170	111
z tego osoby	poprzednio pracujące	2	85	42	43	23	968	555	170	111
	w tym zwolnione z przyczyn dotyczących zakładu pracy	3	5	4	2	2	62	45	36	26
	dotychczas niepracujące	4	13	5	10	4	128	77	0	0

Zamieszkali na wsi		5	48	25	19	11	492	311	84	59
w tym posiadający gospodarstwo rolne		6	1	1	1	1	14	11	3	3
Osoby w okresie do 12 miesięcy od dnia ukończenia nauki		7	8	4	4	2	46	26	1	1
Cudzoziemcy		8	0	0	1	0	2	1	0	0
Bez kwalifikacji zawodowych		9	39	18	19	9	343	177	34	22
Bez doświadczenia zawodowego		10	21	10	11	4	190	110	0	0
Kobiety, które nie podjęły zatrudnienia po urodzeniu dziecka		11		2		1		151		8
Osoby będące w szczególnej sytuacji na rynku pracy		12	93	45	37	19	860	522	115	75
z wiersza 09	do 30 roku życia	13	38	20	22	12	300	192	43	28
	w tym do 25 roku życia	14	25	14	15	6	180	113	21	15
	długotrwale bezrobotne	15	23	11	8	4	460	293	0	0
	powyżej 50 roku życia	16	19	8	11	5	259	122	48	31
	korzystające ze świadczeń pomocy społecznej	17	1	0	0	0	51	36	1	1
	posiadające co najmniej jedno dziecko do 6 roku życia	18	13	7	3	3	208	180	31	24
	posiadające co najmniej jedno dziecko niepełnosprawne do 18 roku życia	19	0	0	0	0	3	2	1	0
	niepełnosprawni	20	5	2	2	1	53	32	6	4

Pszczyna, dnia 10 marca 2021r.

Sporz. Maria Zmorzyk

 <p><b>POWIATOWY URZĄD PRACY w PSZCZYNIE</b></p> <p><b>REGON: 072323098</b></p>	<p><b>INFORMACJA o sytuacji na lokalnym rynku pracy</b></p> <p><b>za miesiąc luty 2021r.</b></p>		<p><b>GMINA SUSZEC</b></p>
			<p><b>Stopa bezrobocia</b></p> <p><b>Powiat (wg GUS na 31.01.2021R.)</b></p>
			<p><b>4,1%</b></p>

## Dział 1. STRUKTURA I BILANS BEZROBOTNYCH

### 1.1. Struktura bezrobotnych

Wyszczególnienie			Bezrobotni zarejestrowani		Bezrobotni, którzy podjęli pracę		Bezrobotni zarejestrowani			
							ogółem		w tym z prawem do zasiłku	
			w miesiącu sprawozdawczym				w końcu mies. sprawozdawczego			
			razem	kobiety	razem	kobiety	razem	kobiety	razem	kobiety
0			1	2	3	4	5	6	7	8
Ogółem (w. 02+04)		1	12	8	7	5	143	89	26	19
z tego osoby	poprzednio pracujące	2	10	7	6	4	129	79	26	19
	w tym zwolnione z przyczyn dotyczących zakładu pracy	3	1	1	0	0	7	4	4	3
	dotychczas niepracujące	4	2	1	1	1	14	10	0	0

#### Wybrane kategorie bezrobotnych (z ogółem)

Zamieszkali na wsi		5	12	8	7	5	143	89	26	19
w tym posiadający gospodarstwo rolne		6	0	0	0	0	0	0	0	0
Osoby w okresie do 12 miesięcy od dnia ukończenia nauki		7	1	1	1	1	11	8	0	0
Cudzoziemcy		8	0	0	0	0	0	0	0	0
Bez kwalifikacji zawodowych		9	7	5	4	3	46	30	9	8
Bez doświadczenia zawodowego		10	4	3	1	1	22	16	0	0
Kobiety, które nie podjęły zatrudnienia po urodzeniu dziecka		11		0		0		17		2
Osoby będące w szczególnej sytuacji na rynku pracy		12	15	13	5	4	121	81	19	15
z wiersza 09	do 30 roku życia	13	5	3	3	3	47	35	9	7
	w tym do 25 roku życia	14	2	2	2	2	26	19	5	4
	długotrwale bezrobotne	15	6	6	1	1	62	41	0	0
	powyżej 50 roku życia	16	0	0	0	0	30	14	6	4
	korzystające ze świadczeń pomocy społecznej	17	0	0	0	0	6	2	0	0
	posiadające co najmniej jedno dziecko do 6 roku życia	18	3	3	1	0	30	27	7	7
	posiadające co najmniej jedno dziecko niepełnosprawne do 18 roku życia	19	0	0	0	0	1	0	0	0
	niepełnosprawni	20	1	1	0	0	11	4	0	0