
 <p>POWIATOWY URZĄD PRACY w PSZCZYNIE</p> <p>REGON: 072323098</p>	<p>INFORMACJA o sytuacji na lokalnym rynku pracy</p> <p>za miesiąc maj 2021r.</p>		<p>GMINA GOCZAŁKOWICE ZDRÓJ</p>
			<p>Stopa bezrobocia</p> <p>Powiat (wg GUS na 30.04.2021R.)</p>
			<p>4,1%</p>

Dział 1. STRUKTURA I BILANS BEZROBOTNYCH

1.1. Struktura bezrobotnych

Wyszczególnienie			Bezrobotni zarejestrowani		Bezrobotni, którzy podjęli pracę		Bezrobotni zarejestrowani			
							ogółem		w tym z prawem do zasiłku	
			w miesiącu sprawozdawczym				w końcu mies. sprawozdawczego			
			razem	kobiety	razem	kobiety	razem	kobiety	razem	kobiety
0			1	2	3	4	5	6	7	8
Ogółem (w. 02+04)		1	12	4	4	2	113	51	14	13
z tego osoby	poprzednio pracujące	2	10	3	4	2	99	47	14	13
	w tym zwolnione z przyczyn dotyczących zakładu pracy	3	0	0	1	1	5	4	4	3
	dotychczas niepracujące	4	2	1	0	0	14	4	0	0

Zamieszkali na wsi		5	12	4	4	2	113	51	14	13
w tym posiadający gospodarstwo rolne		6	0	0	0	0	0	0	0	0
Osoby w okresie do 12 miesięcy od dnia ukończenia nauki		7	0	0	0	0	1	1	0	0
Cudzoziemcy		8	0	0	0	0	0	0	0	0
Bez kwalifikacji zawodowych		9	6	2	2	1	39	16	4	4
Bez doświadczenia zawodowego		10	2	1	0	0	20	7	0	0
Kobiety, które nie podjęły zatrudnienia po urodzeniu dziecka		11		1		0		12		0
Osoby będące w szczególnej sytuacji na rynku pracy		12	15	5	3	1	90	38	7	6
z wiersza 09	do 30 roku życia	13	3	2	2	1	25	12	1	1
	w tym do 25 roku życia	14	0	0	2	1	9	3	0	0
	długotrwale bezrobotne	15	7	2	1	0	42	17	0	0
	powyżej 50 roku życia	16	6	0	0	0	38	11	4	3
	korzystające ze świadczeń pomocy społecznej	17	1	0	0	0	7	1	0	0
	posiadające co najmniej jedno dziecko do 6 roku życia	18	3	3	0	0	18	15	2	2
	posiadające co najmniej jedno dziecko niepełnosprawne do 18 roku życia	19	0	0	0	0	0	0	0	0
	niepełnosprawni	20	0	0	0	0	7	3	2	2


 <p>POWIATOWY URZĄD PRACY w PSZCZYNIE</p> <p>REGON: 072323098</p>	<p>INFORMACJA o sytuacji na lokalnym rynku pracy</p> <p>za miesiąc maj 2021r.</p>		<p>GMINA KOBIÓR</p>
			<p>Stopa bezrobocia</p> <p>Powiat (wg GUS na 30.04.2021R.)</p>
			<p>4,1%</p>

Dział 1. STRUKTURA I BILANS BEZROBOTNYCH

1.1. Struktura bezrobotnych

Wyszczególnienie			Bezrobotni zarejestrowani		Bezrobotni, którzy podjęli pracę		Bezrobotni zarejestrowani			
							ogółem		w tym z prawem do zasiłku	
			w miesiącu sprawozdawczym				w końcu mies. sprawozdawczego			
			razem	kobiety	razem	kobiety	razem	kobiety	razem	kobiety
0			1	2	3	4	5	6	7	8
Ogółem (w. 02+04)		1	5	1	7	3	71	23	8	4
z tego osoby	poprzednio pracujące	2	3	0	6	3	63	20	8	4
	w tym zwolnione z przyczyn dotyczących zakładu pracy	3	0	0	0	0	3	2	1	1
	dotychczas niepracujące	4	2	1	1	0	8	3	0	0

Zamieszkali na wsi		5	5	1	7	3	71	23	8	4
w tym posiadający gospodarstwo rolne		6	0	0	0	0	2	1	0	0
Osoby w okresie do 12 miesięcy od dnia ukończenia nauki		7	1	1	0	0	2	2	0	0
Cudzoziemcy		8	0	0	0	0	0	0	0	0
Bez kwalifikacji zawodowych		9	0	0	3	1	20	7	1	1
Bez doświadczenia zawodowego		10	2	1	3	1	12	4	0	0
Kobiety, które nie podjęły zatrudnienia po urodzeniu dziecka		11		0		0		4		0
Osoby będące w szczególnej sytuacji na rynku pracy		12	8	3	7	3	58	19	5	2
z wiersza 09	do 30 roku życia	13	1	1	7	3	18	7	0	0
	w tym do 25 roku życia	14	1	1	3	1	12	6	0	0
	długotrwale bezrobotne	15	3	1	0	0	31	9	0	0
	powyżej 50 roku życia	16	0	0	0	0	20	4	3	1
	korzystające ze świadczeń pomocy społecznej	17	0	0	0	0	1	0	0	0
	posiadające co najmniej jedno dziecko do 6 roku życia	18	1	0	0	0	5	4	1	1
	posiadające co najmniej jedno dziecko niepełnosprawne do 18 roku życia	19	1	0	0	0	1	0	1	0
	niepełnosprawni	20	2	1	0	0	4	1	0	0


 <p>POWIATOWY URZĄD PRACY w PSZCZYNIE</p> <p>REGON: 072323098</p>	<p>INFORMACJA o sytuacji na lokalnym rynku pracy</p>		GMINA MIEDŹNA
			<p>Stopa bezrobocia</p> <p>Powiat (wg GUS na 30.04.2021R.)</p>
	<p>za miesiąc maj 2021r.</p>		<p>4,1%</p>

Dział 1. STRUKTURA I BILANS BEZROBOTNYCH

1.1. Struktura bezrobotnych

Wyszczególnienie			Bezrobotni zarejestrowani		Bezrobotni, którzy podjęli pracę		Bezrobotni zarejestrowani			
							ogółem		w tym z prawem do zasiłku	
			w miesiącu sprawozdawczym				w końcu mies. sprawozdawczego			
			razem	kobiety	razem	kobiety	razem	kobiety	razem	kobiety
0			1	2	3	4	5	6	7	8
Ogółem (w. 02+04)		1	28	18	21	13	243	157	44	36
z tego osoby	poprzednio pracujące	2	22	16	15	8	209	139	44	36
	w tym zwolnione z przyczyn dotyczących zakładu pracy	3	1	1	1	1	18	14	10	7
	dotychczas niepracujące	4	6	2	6	5	34	18	0	0

Zamieszkali na wsi		5	27	18	21	13	242	157	44	36
w tym posiadający gospodarstwo rolne		6	0	0	0	0	1	1	1	1
Osoby w okresie do 12 miesięcy od dnia ukończenia nauki		7	2	2	0	0	5	5	1	1
Cudzoziemcy		8	0	0	0	0	0	0	0	0
Bez kwalifikacji zawodowych		9	6	4	7	5	83	47	10	7
Bez doświadczenia zawodowego		10	11	5	7	6	58	33	0	0
Kobiety, które nie podjęły zatrudnienia po urodzeniu dziecka		11		4		2		37		5
Osoby będące w szczególnej sytuacji na rynku pracy		12	28	17	13	9	189	125	30	24
z wiersza 09	do 30 roku życia	13	13	8	8	6	81	49	11	9
	w tym do 25 roku życia	14	6	3	5	3	43	23	2	2
	długotrwale bezrobotne	15	13	8	3	2	98	75	2	2
	powyżej 50 roku życia	16	3	2	2	1	50	32	18	14
	korzystające ze świadczeń pomocy społecznej	17	2	2	1	1	10	9	0	0
	posiadające co najmniej jedno dziecko do 6 roku życia	18	6	6	1	1	45	42	6	6
	posiadające co najmniej jedno dziecko niepełnosprawne do 18 roku życia	19	0	0	0	0	0	0	0	0
	niepełnosprawni	20	0	0	0	0	5	3	0	0


 <p>POWIATOWY URZĄD PRACY w PSZCZYNIE</p> <p>REGON: 072323098</p>	<p>INFORMACJA o sytuacji na lokalnym rynku pracy</p>		GMINA PAWŁOWICE
			Stopa bezrobocia
	za miesiąc maj 2021r.		Powiat (wg GUS na 30.04.2021R.)
			4,1%

Dział 1. STRUKTURA I BILANS BEZROBOTNYCH

1.1. Struktura bezrobotnych

Wyszczególnienie			Bezrobotni zarejestrowani		Bezrobotni, którzy podjęli pracę		Bezrobotni zarejestrowani			
							ogółem		w tym z prawem do zasiłku	
			w miesiącu sprawozdawczym				w końcu mies. sprawozdawczego			
			razem	kobiety	razem	kobiety	razem	kobiety	razem	kobiety
0			1	2	3	4	5	6	7	8
Ogółem (w. 02+04)		1	19	11	13	6	216	137	35	24
z tego osoby	poprzednio pracujące	2	17	9	10	4	183	112	35	24
	w tym zwolnione z przyczyn dotyczących zakładu pracy	3	0	0	0	0	12	9	4	3
	dotychczas niepracujące	4	2	2	3	2	33	25	0	0

Zamieszkali na wsi		5	19	11	13	6	216	137	35	24
w tym posiadający gospodarstwo rolne		6	0	0	0	0	2	1	1	1
Osoby w okresie do 12 miesięcy od dnia ukończenia nauki		7	4	2	0	0	8	4	0	0
Cudzoziemcy		8	0	0	0	0	0	0	0	0
Bez kwalifikacji zawodowych		9	4	2	3	3	67	40	4	4
Bez doświadczenia zawodowego		10	2	2	3	2	42	32	0	0
Kobiety, które nie podjęły zatrudnienia po urodzeniu dziecka		11		0		0		29		2
Osoby będące w szczególnej sytuacji na rynku pracy		12	18	9	7	3	180	118	26	18
z wiersza 09	do 30 roku życia	13	9	6	5	3	73	51	10	7
	w tym do 25 roku życia	14	6	3	3	2	44	28	3	1
	długotrwale bezrobotne	15	4	1	2	0	87	57	1	0
	powyżej 50 roku życia	16	1	0	0	0	37	18	9	5
	korzystające ze świadczeń pomocy społecznej	17	0	0	0	0	6	2	0	0
	posiadające co najmniej jedno dziecko do 6 roku życia	18	4	2	1	0	55	47	8	7
	posiadające co najmniej jedno dziecko niepełnosprawne do 18 roku życia	19	0	0	0	0	1	1	0	0
	niepełnosprawni	20	1	0	1	0	14	9	0	0


 <p>POWIATOWY URZĄD PRACY w PSZCZYNIE</p> <p>REGON: 072323098</p>	<p>INFORMACJA o sytuacji na lokalnym rynku pracy</p> <p>za miesiąc maj 2021r.</p>		GMINA PSZCZYNA
			<p>Stopa bezrobocia</p> <p>Powiat (wg GUS na 30.04.2021R.)</p>
			4,1%

Dział 1. STRUKTURA I BILANS BEZROBOTNYCH

1.1. Struktura bezrobotnych

Wyszczególnienie		Bezrobotni zarejestrowani		Bezrobotni, którzy podjęli pracę		Bezrobotni zarejestrowani				
						ogółem		w tym z prawem do zasiłku		
		w miesiącu sprawozdawczym				w końcu mies. sprawozdawczego				
		razem	kobiety	razem	kobiety	razem	kobiety	razem	kobiety	
0		1	2	3	4	5	6	7	8	
Ogółem (w. 02+04)		1	98	59	86	51	1 036	575	148	89
z tego osoby	poprzednio pracujące	2	80	43	79	47	912	500	148	89
	w tym zwolnione z przyczyn dotyczących zakładu pracy	3	7	3	2	0	56	41	25	18
	dotychczas niepracujące	4	18	16	7	4	124	75	0	0

Zamieszkali na wsi		5	45	27	42	27	470	280	77	48
w tym posiadający gospodarstwo rolne		6	0	0	2	2	13	10	2	2
Osoby w okresie do 12 miesięcy od dnia ukończenia nauki		7	9	8	4	4	20	13	0	0
Cudzoziemcy		8	0	0	0	0	2	1	0	0
Bez kwalifikacji zawodowych		9	28	16	22	14	334	165	31	22
Bez doświadczenia zawodowego		10	22	18	11	6	173	101	0	0
Kobiety, które nie podjęły zatrudnienia po urodzeniu dziecka		11		1		6		140		5
Osoby będące w szczególnej sytuacji na rynku pracy		12	112	70	53	33	845	497	102	62
z wiersza 09	do 30 roku życia	13	44	33	26	19	283	171	37	25
	w tym do 25 roku życia	14	21	17	16	12	152	89	12	10
	długotrwale bezrobotne	15	46	26	21	11	475	301	5	4
	powyżej 50 roku życia	16	17	8	9	5	248	114	48	23
	korzystające ze świadczeń pomocy społecznej	17	5	5	1	1	52	40	1	1
	posiadające co najmniej jedno dziecko do 6 roku życia	18	13	9	11	9	204	174	24	21
	posiadające co najmniej jedno dziecko niepełnosprawne do 18 roku życia	19	0	0	0	0	2	2	0	0
	niepełnosprawni	20	5	2	2	2	41	23	5	2

 <p>POWIATOWY URZĄD PRACY w PSZCZYNIE</p> <p>REGON: 072323098</p>	<p>INFORMACJA o sytuacji na lokalnym rynku pracy</p>		<p>GMINA SUSZEC</p>
			<p>Stopa bezrobocia</p> <p>Powiat (wg GUS na 30.04.2021R.)</p>
	<p>za miesiąc maj 2021r.</p>		<p>4,1%</p>

Dział 1. STRUKTURA I BILANS BEZROBOTNYCH

1.1. Struktura bezrobotnych

Wyszczególnienie			Bezrobotni zarejestrowani		Bezrobotni, którzy podjęli pracę		Bezrobotni zarejestrowani			
							ogółem		w tym z prawem do zasiłku	
			w miesiącu sprawozdawczym				w końcu mies. sprawozdawczego			
			razem	kobiety	razem	kobiety	razem	kobiety	razem	kobiety
0			1	2	3	4	5	6	7	8
Ogółem (w. 02+04)		1	7	3	11	3	120	76	18	13
z tego osoby	poprzednio pracujące	2	7	3	10	2	112	70	18	13
	w tym zwolnione z przyczyn dotyczących zakładu pracy	3	0	0	1	0	5	3	2	2
	dotychczas niepracujące	4	0	0	1	1	8	6	0	0

Wybrane kategorie bezrobotnych (z ogółem)

Zamieszkali na wsi		5	7	3	11	3	120	76	18	13
w tym posiadający gospodarstwo rolne		6	0	0	0	0	0	0	0	0
Osoby w okresie do 12 miesięcy od dnia ukończenia nauki		7	0	0	0	0	1	1	0	0
Cudzoziemcy		8	0	0	0	0	0	0	0	0
Bez kwalifikacji zawodowych		9	2	1	5	2	35	22	4	4
Bez doświadczenia zawodowego		10	1	1	2	1	13	9	0	0
Kobiety, które nie podjęły zatrudnienia po urodzeniu dziecka		11		1		1		17		1
Osoby będące w szczególnej sytuacji na rynku pracy		12	8	5	7	3	101	69	12	10
z wiersza 09	do 30 roku życia	13	3	1	5	3	29	21	1	0
	w tym do 25 roku życia	14	1	0	4	2	13	10	0	0
	długotrwale bezrobotne	15	4	3	2	1	62	43	0	0
	powyżej 50 roku życia	16	2	1	2	0	28	15	5	4
	korzystające ze świadczeń pomocy społecznej	17	1	0	0	0	6	2	0	0
	posiadające co najmniej jedno dziecko do 6 roku życia	18	0	0	1	1	27	24	5	5
	posiadające co najmniej jedno dziecko niepełnosprawne do 18 roku życia	19	0	0	0	0	0	0	0	0
	niepełnosprawni	20	1	0	0	0	11	5	1	1