 <p><b>POWIATOWY URZĄD PRACY w PSZCZYNIE</b></p> <p><b>REGON: 072323098</b></p>	<p><b>INFORMACJA o sytuacji na lokalnym ryнку pracy</b></p> <p><b>za miesiąc czerwiec 2021r.</b></p>	<p><b>GMINA GOCZAŁKOWICE ZDRÓJ</b></p>
		<p><b>Stopa bezrobocia</b></p> <p><b>Powiat (wg GUS na 31.05.2021R.)</b></p>
		<p><b>4,0%</b></p>

## Dział 1. STRUKTURA I BILANS BEZROBOTNYCH


### 1.1. Struktura bezrobotnych

Wyszczególnienie			Bezrobotni zarejestrowani		Bezrobotni, którzy podjęli pracę		Bezrobotni zarejestrowani			
							ogółem		w tym z prawem do zasiłku	
			w miesiącu sprawozdawczym				w końcu mies. sprawozdawczego			
			razem	kobiety	razem	kobiety	razem	kobiety	razem	kobiety
0			1	2	3	4	5	6	7	8
Ogółem (w. 02+04)		1	5	4	6	3	107	51	14	12
z tego osoby	poprzednio pracujące	2	5	4	6	3	93	47	14	12
	w tym zwolnione z przyczyn dotyczących zakładu pracy	3	0	0	0	0	6	4	5	3
	dotychczas niepracujące	4	0	0	0	0	14	4	0	0

Zamieszkali na wsi		5	5	4	6	3	107	51	14	12
w tym posiadający gospodarstwo rolne		6	0	0	0	0	0	0	0	0
Osoby w okresie do 12 miesięcy od dnia ukończenia nauki		7	0	0	0	0	0	0	0	0
Cudzoziemcy		8	0	0	0	0	0	0	0	0
Bez kwalifikacji zawodowych		9	2	1	1	0	39	17	4	3
Bez doświadczenia zawodowego		10	2	1	0	0	22	8	0	0
Kobiety, które nie podjęły zatrudnienia po urodzeniu dziecka		11		1		0		13		0
Osoby będące w szczególnej sytuacji na rynku pracy		12	8	4	5	2	84	38	8	6
z wiersza 09	do 30 roku życia	13	2	1	2	1	25	12	2	1
	w tym do 25 roku życia	14	1	1	0	0	10	4	0	0
	długotrwale bezrobotne	15	5	2	1	0	43	19	0	0
	powyżej 50 roku życia	16	0	0	2	1	33	10	4	3
	korzystające ze świadczeń pomocy społecznej	17	0	0	0	0	5	0	0	0
	posiadające co najmniej jedno dziecko do 6 roku życia	18	1	1	1	0	17	16	2	2
	posiadające co najmniej jedno dziecko niepełnosprawne do 18 roku życia	19	0	0	0	0	0	0	0	0
	niepełnosprawni	20	0	0	0	0	7	3	1	1

Pszczyna, dnia 09 lipca 2021r.

Sporz. Maria Zmorzyk

 <p><b>POWIATOWY URZĄD PRACY w PSZCZYNIE</b></p> <p><b>REGON: 072323098</b></p>	<p><b>INFORMACJA o sytuacji na lokalnym ryнку pracy</b></p>		<p><b>GMINA KOBIOR</b></p>
			<p><b>Stopa bezrobocia</b></p> <p><b>Powiat (wg GUS na 31.05.2021R.)</b></p>
	<p><b>za miesiąc czerwiec 2021r.</b></p>		<p><b>4,0%</b></p>

## Dział 1. STRUKTURA I BILANS BEZROBOTNYCH


### 1.1. Struktura bezrobotnych

Wyszczególnienie			Bezrobotni zarejestrowani		Bezrobotni, którzy podjęli pracę		Bezrobotni zarejestrowani			
							ogółem		w tym z prawem do zasiłku	
			w miesiącu sprawozdawczym				w końcu mies. sprawozdawczego			
			razem	kobiety	razem	kobiety	razem	kobiety	razem	kobiety
0			1	2	3	4	5	6	7	8
Ogółem (w. 02+04)		1	8	4	2	1	73	24	8	4
z tego osoby	poprzednio pracujące	2	6	3	1	0	65	22	8	4
	w tym zwolnione z przyczyn dotyczących zakładu pracy	3	0	0	0	0	3	2	1	1
	dotychczas niepracujące	4	2	1	1	1	8	2	0	0

Zamieszkali na wsi		5	8	4	2	1	73	24	8	4
w tym posiadający gospodarstwo rolne		6	0	0	0	0	2	1	0	0
Osoby w okresie do 12 miesięcy od dnia ukończenia nauki		7	1	1	1	1	1	1	0	0
Cudzoziemcy		8	0	0	0	0	0	0	0	0
Bez kwalifikacji zawodowych		9	4	2	0	0	22	8	1	1
Bez doświadczenia zawodowego		10	3	2	1	1	12	3	0	0
Kobiety, które nie podjęły zatrudnienia po urodzeniu dziecka		11		0		0		4		0
Osoby będące w szczególnej sytuacji na rynku pracy		12	8	4	2	1	58	19	5	2
z wiersza 09	do 30 roku życia	13	4	3	1	1	18	8	0	0
	w tym do 25 roku życia	14	3	2	1	1	12	6	0	0
	długotrwale bezrobotne	15	3	1	1	0	32	9	0	0
	powyżej 50 roku życia	16	1	0	0	0	21	4	3	1
	korzystające ze świadczeń pomocy społecznej	17	1	0	0	0	2	0	0	0
	posiadające co najmniej jedno dziecko do 6 roku życia	18	0	0	0	0	5	4	1	1
	posiadające co najmniej jedno dziecko niepełnosprawne do 18 roku życia	19	0	0	0	0	1	0	1	0
	niepełnosprawni	20	0	0	0	0	4	1	0	0

Pszczyna, dnia 09 lipca 2021r.

Sporz. Maria Zmorzyk

 <p><b>POWIATOWY URZĄD PRACY w PSZCZYNIE</b></p> <p><b>REGON: 072323098</b></p>	<p align="center"><b>INFORMACJA o sytuacji na lokalnym ryнку pracy</b></p> <p align="center"><b>za miesiąc czerwiec 2021r.</b></p>	<p align="center"><b>GMINA MIEDŹNA</b></p>
		<p align="center"><b>Stopa bezrobocia</b></p> <p align="center"><b>Powiat (wg GUS na 31.05.2021R.)</b></p>
		<p align="center"><b>4,0%</b></p>

## Dział 1. STRUKTURA I BILANS BEZROBOTNYCH


### 1.1. Struktura bezrobotnych

Wyszczególnienie			Bezrobotni zarejestrowani		Bezrobotni, którzy podjęli pracę		Bezrobotni zarejestrowani			
							ogółem		w tym z prawem do zasiłku	
			w miesiącu sprawozdawczym				w końcu mies. sprawozdawczego			
			razem	kobiety	razem	kobiety	razem	kobiety	razem	kobiety
0			1	2	3	4	5	6	7	8
Ogółem (w. 02+04)		1	18	12	17	9	232	152	40	34
z tego osoby	poprzednio pracujące	2	17	12	17	9	201	135	40	34
	w tym zwolnione z przyczyn dotyczących zakładu pracy	3	1	1	1	1	17	13	10	7
	dotychczas niepracujące	4	1	0	0	0	31	17	0	0

Zamieszkali na wsi		5	18	12	17	9	232	152	40	34
w tym posiadający gospodarstwo rolne		6	0	0	0	0	1	1	1	1
Osoby w okresie do 12 miesięcy od dnia ukończenia nauki		7	2	1	0	0	5	5	1	1
Cudzoziemcy		8	0	0	0	0	0	0	0	0
Bez kwalifikacji zawodowych		9	5	3	6	1	76	45	8	5
Bez doświadczenia zawodowego		10	2	1	5	2	51	30	0	0
Kobiety, które nie podjęły zatrudnienia po urodzeniu dziecka		11		1		2		34		4
Osoby będące w szczególnej sytuacji na rynku pracy		12	21	14	9	5	182	122	27	22
z wiersza 09	do 30 roku życia	13	8	5	4	0	78	48	11	9
	w tym do 25 roku życia	14	6	3	3	0	43	24	3	3
	długotrwale bezrobotne	15	10	6	4	3	94	73	0	0
	powyżej 50 roku życia	16	2	2	2	2	48	31	15	12
	korzystające ze świadczeń pomocy społecznej	17	1	1	0	0	10	9	0	0
	posiadające co najmniej jedno dziecko do 6 roku życia	18	4	4	2	2	44	41	7	7
	posiadające co najmniej jedno dziecko niepełnosprawne do 18 roku życia	19	0	0	0	0	0	0	0	0
	niepełnosprawni	20	0	0	0	0	5	3	0	0

Pszczyna, dnia 09 lipca 2021r.

Sporz. Maria Zmorzyk

 <p><b>POWIATOWY URZĄD PRACY w PSZCZYNIE</b></p> <p><b>REGON: 072323098</b></p>	<p><b>INFORMACJA o sytuacji na lokalnym ryнку pracy</b></p>		<p><b>GMINA PAWŁOWICE</b></p>
			<p><b>Stopa bezrobocia</b></p> <p><b>Powiat (wg GUS na 31.05.2021R.)</b></p>
	<p><b>za miesiąc czerwiec 2021r.</b></p>		<p><b>4,0%</b></p>

## Dział 1. STRUKTURA I BILANS BEZROBOTNYCH


### 1.1. Struktura bezrobotnych

Wyszczególnienie			Bezrobotni zarejestrowani		Bezrobotni, którzy podjęli pracę		Bezrobotni zarejestrowani			
							ogółem		w tym z prawem do zasiłku	
			w miesiącu sprawozdawczym				w końcu mies. sprawozdawczego			
			razem	kobiety	razem	kobiety	razem	kobiety	razem	kobiety
0			1	2	3	4	5	6	7	8
Ogółem (w. 02+04)		1	20	9	15	8	213	132	35	26
z tego osoby	poprzednio pracujące	2	14	8	13	7	182	111	35	26
	w tym zwolnione z przyczyn dotyczących zakładu pracy	3	1	1	0	0	13	10	4	4
	dotychczas niepracujące	4	6	1	2	1	31	21	0	0

Zamieszkali na wsi		5	20	9	15	8	213	132	35	26
w tym posiadający gospodarstwo rolne		6	0	0	0	0	2	1	1	1
Osoby w okresie do 12 miesięcy od dnia ukończenia nauki		7	2	1	1	1	3	2	0	0
Cudzoziemcy		8	0	0	0	0	0	0	0	0
Bez kwalifikacji zawodowych		9	9	3	5	3	68	38	6	5
Bez doświadczenia zawodowego		10	7	2	3	1	41	29	0	0
Kobiety, które nie podjęły zatrudnienia po urodzeniu dziecka		11		0		2		26		1
Osoby będące w szczególnej sytuacji na rynku pracy		12	20	10	12	7	177	111	29	21
z wiersza 09	do 30 roku życia	13	10	4	7	6	68	42	11	7
	w tym do 25 roku życia	14	6	2	4	3	43	24	6	3
	długotrwale bezrobotne	15	4	3	4	1	84	56	1	0
	powyżej 50 roku życia	16	4	2	1	0	40	20	9	6
	korzystające ze świadczeń pomocy społecznej	17	0	0	0	0	5	2	0	0
	posiadające co najmniej jedno dziecko do 6 roku życia	18	2	1	5	4	49	42	8	7
	posiadające co najmniej jedno dziecko niepełnosprawne do 18 roku życia	19	1	1	0	0	1	1	1	1
	niepełnosprawni	20	1	1	1	0	12	9	1	1

Pszczyna, dnia 09 lipca 2021r.

Sporz. Maria Zmorzyk

 <p><b>POWIATOWY URZĄD PRACY w PSZCZYŃ</b></p> <p><b>REGON: 072323098</b></p>	<p><b>INFORMACJA o sytuacji na lokalnym ryнку pracy</b></p>		<p><b>GMINA PSZCZYŃA</b></p>
			<p><b>Stopa bezrobocia</b></p> <p><b>Powiat (wg GUS na 31.05.2021R.)</b></p>
	<p><b>za miesiąc czerwiec 2021r.</b></p>		<p><b>4,0%</b></p>

## Dział 1. STRUKTURA I BILANS BEZROBOTNYCH


### 1.1. Struktura bezrobotnych

Wyszczególnienie			Bezrobotni zarejestrowani		Bezrobotni, którzy podjęli pracę		Bezrobotni zarejestrowani			
							ogółem		w tym z prawem do zasiłku	
			w miesiącu sprawozdawczym				w końcu mies. sprawozdawczego			
			razem	kobiety	razem	kobiety	razem	kobiety	razem	kobiety
0			1	2	3	4	5	6	7	8
Ogółem (w. 02+04)		1	86	56	108	56	963	547	122	79
z tego osoby	poprzednio pracujące	2	79	51	97	50	851	478	122	79
	w tym zwolnione z przyczyn dotyczących zakładu pracy	3	5	4	5	3	51	37	20	14
	dotychczas niepracujące	4	7	5	11	6	112	69	0	0

Zamieszkali na wsi		5	42	30	58	29	433	264	59	40
w tym posiadający gospodarstwo rolne		6	0	0	2	2	10	7	1	1
Osoby w okresie do 12 miesięcy od dnia ukończenia nauki		7	2	1	8	5	5	4	0	0
Cudzoziemcy		8	0	0	0	0	2	1	0	0
Bez kwalifikacji zawodowych		9	25	19	36	16	306	159	23	18
Bez doświadczenia zawodowego		10	13	8	15	8	161	95	0	0
Kobiety, które nie podjęły zatrudnienia po urodzeniu dziecka		11		4		2		142		6
Osoby będące w szczególnej sytuacji na rynku pracy		12	86	53	88	46	787	470	85	54
z wiersza 09	do 30 roku życia	13	32	22	60	32	236	148	27	21
	w tym do 25 roku życia	14	21	13	36	19	125	75	8	6
	długotrwale bezrobotne	15	31	19	18	9	474	307	3	3
	powyżej 50 roku życia	16	17	7	12	5	241	108	42	19
	korzystające ze świadczeń pomocy społecznej	17	1	1	1	1	51	40	1	1
	posiadające co najmniej jedno dziecko do 6 roku życia	18	10	9	9	7	197	172	24	21
	posiadające co najmniej jedno dziecko niepełnosprawne do 18 roku życia	19	0	0	0	0	2	2	0	0
	niepełnosprawni	20	1	1	2	1	39	23	4	3

Pszczyna, dnia 09 lipca 2021r.

Sporz. Maria Zmorzyk

 <b>POWIATOWY URZĄD PRACY w PSZCZYNIE</b> <b>REGON: 072323098</b>	<b>INFORMACJA o sytuacji na lokalnym ryнку pracy</b>		<b>GMINA SUSZEC</b>
			<b>Stopa bezrobocia</b> <b>Powiat (wg GUS na 31.05.2021R.)</b>
	<b>za miesiąc czerwiec 2021r.</b>		<b>4,0%</b>

## Dział 1. STRUKTURA I BILANS BEZROBOTNYCH

### 1.1. Struktura bezrobotnych

Wyszczególnienie			Bezrobotni zarejestrowani		Bezrobotni, którzy podjęli pracę		Bezrobotni zarejestrowani			
							ogółem		w tym z prawem do zasiłku	
			w miesiącu sprawozdawczym				w końcu mies. sprawozdawczego			
			razem	kobiety	razem	kobiety	razem	kobiety	razem	kobiety
0			1	2	3	4	5	6	7	8
Ogółem (w. 02+04)		1	10	5	5	4	117	71	17	12
z tego osoby	poprzednio pracujące	2	7	4	5	4	108	66	17	12
	w tym zwolnione z przyczyn dotyczących zakładu pracy	3	1	0	0	0	6	3	2	1
	dotychczas niepracujące	4	3	1	0	0	9	5	0	0

#### Wybrane kategorie bezrobotnych (z ogółem)

Zamieszkali na wsi		5	10	5	5	4	117	71	17	12
w tym posiadający gospodarstwo rolne		6	0	0	0	0	0	0	0	0
Osoby w okresie do 12 miesięcy od dnia ukończenia nauki		7	4	1	0	0	2	0	0	0
Cudzoziemcy		8	0	0	0	0	0	0	0	0
Bez kwalifikacji zawodowych		9	2	0	2	2	31	17	4	3
Bez doświadczenia zawodowego		10	3	1	1	1	11	7	0	0
Kobiety, które nie podjęły zatrudnienia po urodzeniu dziecka		11		0		0		17		1
Osoby będące w szczególnej sytuacji na rynku pracy		12	9	5	3	2	99	66	13	10
z wiersza 09	do 30 roku życia	13	6	3	2	2	28	18	1	0
	w tym do 25 roku życia	14	5	2	0	0	14	9	0	0
	długotrwale bezrobotne	15	1	1	1	1	58	41	0	0
	powyżej 50 roku życia	16	2	1	1	0	29	16	6	4
	korzystające ze świadczeń pomocy społecznej	17	0	0	0	0	5	2	0	0
	posiadające co najmniej jedno dziecko do 6 roku życia	18	1	1	0	0	26	23	5	5
	posiadające co najmniej jedno dziecko niepełnosprawne do 18 roku życia	19	0	0	0	0	0	0	0	0
	niepełnosprawni	20	1	1	0	0	12	6	2	2