
 <p>POWIATOWY URZĄD PRACY w PSZCZYNIE</p> <p>REGON: 072323098</p>	<p>INFORMACJA o sytuacji na lokalnym rynku pracy</p> <p>za miesiąc lipiec 2021r.</p>		<p>GMINA GOCZAŁKOWICE ZDRÓJ</p>
			<p>Stopa bezrobocia</p> <p>Powiat (wg GUS na 30.06.2021R.)</p>
			<p>3,8%</p>

Dział 1. STRUKTURA I BILANS BEZROBOTNYCH

1.1. Struktura bezrobotnych

Wyszczególnienie			Bezrobotni zarejestrowani		Bezrobotni, którzy podjęli pracę		Bezrobotni zarejestrowani			
							ogółem		w tym z prawem do zasiłku	
			w miesiącu sprawozdawczym				w końcu mies. sprawozdawczego			
			razem	kobiety	razem	kobiety	razem	kobiety	razem	kobiety
0			1	2	3	4	5	6	7	8
Ogółem (w. 02+04)		1	11	7	8	6	106	50	15	11
z tego osoby	poprzednio pracujące	2	11	7	8	6	92	46	15	11
	w tym zwolnione z przyczyn dotyczących zakładu pracy	3	2	0	0	0	7	4	6	3
	dotychczas niepracujące	4	0	0	0	0	14	4	0	0

Zamieszkali na wsi		5	11	7	8	6	106	50	15	11
w tym posiadający gospodarstwo rolne		6	0	0	0	0	0	0	0	0
Osoby w okresie do 12 miesięcy od dnia ukończenia nauki		7	0	0	0	0	0	0	0	0
Cudzoziemcy		8	0	0	0	0	0	0	0	0
Bez kwalifikacji zawodowych		9	0	0	1	1	37	15	3	2
Bez doświadczenia zawodowego		10	0	0	0	0	21	7	0	0
Kobiety, które nie podjęły zatrudnienia po urodzeniu dziecka		11		0		0		12		0
Osoby będące w szczególnej sytuacji na rynku pracy		12	7	4	5	3	80	35	9	6
z wiersza 09	do 30 roku życia	13	1	0	1	1	25	11	3	1
	w tym do 25 roku życia	14	1	0	0	0	11	4	1	0
	długotrwale bezrobotne	15	1	0	2	1	41	17	0	0
	powyżej 50 roku życia	16	1	0	1	0	31	10	3	3
	korzystające ze świadczeń pomocy społecznej	17	0	0	0	0	5	0	0	0
	posiadające co najmniej jedno dziecko do 6 roku życia	18	3	2	0	0	18	16	2	1
	posiadające co najmniej jedno dziecko niepełnosprawne do 18 roku życia	19	0	0	0	0	0	0	0	0
	niepełnosprawni	20	2	2	1	1	8	4	2	2


 <p>POWIATOWY URZĄD PRACY w PSZCZYNIE</p> <p>REGON: 072323098</p>	<p>INFORMACJA o sytuacji na lokalnym rynku pracy</p>				<p>GMINA KOBIÓR</p>			
					<p>Stopa bezrobocia</p>			
					<p>Powiat (wg GUS na 30.06.2021R.)</p>			
	<p>za miesiąc lipiec 2021r.</p>				<p>3,8%</p>			

Dział 1. STRUKTURA I BILANS BEZROBOTNYCH

1.1. Struktura bezrobotnych

Wyszczególnienie			Bezrobotni zarejestrowani		Bezrobotni, którzy podjęli pracę		Bezrobotni zarejestrowani			
							ogółem		w tym z prawem do zasiłku	
			w miesiącu sprawozdawczym				w końcu mies. sprawozdawczego			
			razem	kobiety	razem	kobiety	razem	kobiety	razem	kobiety
0			1	2	3	4	5	6	7	8
Ogółem (w. 02+04)		1	6	3	8	0	69	26	6	4
z tego osoby	poprzednio pracujące	2	5	3	7	0	61	24	6	4
	w tym zwolnione z przyczyn dotyczących zakładu pracy	3	0	0	0	0	3	2	1	1
	dotychczas niepracujące	4	1	0	1	0	8	2	0	0

Zamieszkali na wsi		5	6	3	8	0	69	26	6	4
w tym posiadający gospodarstwo rolne		6	0	0	0	0	2	1	0	0
Osoby w okresie do 12 miesięcy od dnia ukończenia nauki		7	0	0	0	0	1	1	0	0
Cudzoziemcy		8	0	0	0	0	0	0	0	0
Bez kwalifikacji zawodowych		9	3	2	2	0	23	10	2	2
Bez doświadczenia zawodowego		10	1	0	3	0	10	3	0	0
Kobiety, które nie podjęły zatrudnienia po urodzeniu dziecka		11		1		0		5		1
Osoby będące w szczególnej sytuacji na rynku pracy		12	6	3	7	0	55	21	4	3
z wiersza 09	do 30 roku życia	13	5	3	4	0	19	11	1	1
	w tym do 25 roku życia	14	4	2	2	0	14	8	0	0
	długotrwale bezrobotne	15	1	0	2	0	29	8	0	0
	powyżej 50 roku życia	16	1	0	1	0	20	4	2	1
	korzystające ze świadczeń pomocy społecznej	17	1	0	0	0	3	0	0	0
	posiadające co najmniej jedno dziecko do 6 roku życia	18	1	1	0	0	6	5	2	2
	posiadające co najmniej jedno dziecko niepełnosprawne do 18 roku życia	19	0	0	1	0	0	0	0	0
	niepełnosprawni	20	0	0	0	0	3	0	0	0


 <p>POWIATOWY URZĄD PRACY w PSZCZYNIE</p> <p>REGON: 072323098</p>	<p>INFORMACJA o sytuacji na lokalnym rynku pracy</p>		GMINA MIEDŹNA
			<p>Stopa bezrobocia</p> <p>Powiat (wg GUS na 30.06.2021R.)</p>
	<p>za miesiąc lipiec 2021r.</p>		<p>3,8%</p>

Dział 1. STRUKTURA I BILANS BEZROBOTNYCH

1.1. Struktura bezrobotnych

Wyszczególnienie			Bezrobotni zarejestrowani		Bezrobotni, którzy podjęli pracę		Bezrobotni zarejestrowani			
							ogółem		w tym z prawem do zasiłku	
			w miesiącu sprawozdawczym				w końcu mies. sprawozdawczego			
			razem	kobiety	razem	kobiety	razem	kobiety	razem	kobiety
0			1	2	3	4	5	6	7	8
Ogółem (w. 02+04)		1	20	14	20	14	226	147	36	32
z tego osoby	poprzednio pracujące	2	18	14	18	14	195	130	36	32
	w tym zwolnione z przyczyn dotyczących zakładu pracy	3	2	2	0	0	17	13	8	6
	dotychczas niepracujące	4	2	0	2	0	31	17	0	0

Zamieszkali na wsi		5	20	14	20	14	226	147	36	32
w tym posiadający gospodarstwo rolne		6	0	0	0	0	1	1	1	1
Osoby w okresie do 12 miesięcy od dnia ukończenia nauki		7	1	0	0	0	3	2	1	1
Cudzoziemcy		8	0	0	0	0	0	0	0	0
Bez kwalifikacji zawodowych		9	9	6	5	3	78	46	7	5
Bez doświadczenia zawodowego		10	3	1	5	2	49	29	0	0
Kobiety, które nie podjęły zatrudnienia po urodzeniu dziecka		11		1		1		35		4
Osoby będące w szczególnej sytuacji na rynku pracy		12	15	8	14	9	178	118	25	22
z wiersza 09	do 30 roku życia	13	5	2	6	3	74	45	10	9
	w tym do 25 roku życia	14	2	1	4	1	37	21	4	4
	długotrwale bezrobotne	15	7	3	4	3	97	73	0	0
	powyżej 50 roku życia	16	3	3	2	2	47	30	15	13
	korzystające ze świadczeń pomocy społecznej	17	0	0	1	1	9	8	0	0
	posiadające co najmniej jedno dziecko do 6 roku życia	18	1	1	5	4	41	39	6	6
	posiadające co najmniej jedno dziecko niepełnosprawne do 18 roku życia	19	0	0	0	0	0	0	0	0
	niepełnosprawni	20	0	0	0	0	5	3	0	0


 <p>POWIATOWY URZĄD PRACY w PSZCZYNIE</p> <p>REGON: 072323098</p>	<p>INFORMACJA o sytuacji na lokalnym rynku pracy</p>		GMINA PAWŁOWICE
			Stopa bezrobocia
	za miesiąc lipiec 2021r.		Powiat (wg GUS na 30.06.2021R.)
			3,8%

Dział 1. STRUKTURA I BILANS BEZROBOTNYCH

1.1. Struktura bezrobotnych

Wyszczególnienie			Bezrobotni zarejestrowani		Bezrobotni, którzy podjęli pracę		Bezrobotni zarejestrowani			
							ogółem		w tym z prawem do zasiłku	
			w miesiącu sprawozdawczym				w końcu mies. sprawozdawczego			
			razem	kobiety	razem	kobiety	razem	kobiety	razem	kobiety
0			1	2	3	4	5	6	7	8
Ogółem (w. 02+04)		1	25	16	16	9	218	136	37	26
z tego osoby	poprzednio pracujące	2	22	13	15	8	186	114	37	26
	w tym zwolnione z przyczyn dotyczących zakładu pracy	3	1	1	2	1	12	10	4	4
	dotychczas niepracujące	4	3	3	1	1	32	22	0	0

Zamieszkali na wsi		5	25	16	16	9	218	136	37	26
w tym posiadający gospodarstwo rolne		6	0	0	0	0	2	1	0	0
Osoby w okresie do 12 miesięcy od dnia ukończenia nauki		7	2	2	0	0	5	4	1	1
Cudzoziemcy		8	0	0	0	0	0	0	0	0
Bez kwalifikacji zawodowych		9	7	3	6	4	67	35	8	6
Bez doświadczenia zawodowego		10	5	4	1	1	44	31	0	0
Kobiety, które nie podjęły zatrudnienia po urodzeniu dziecka		11		3		0		29		2
Osoby będące w szczególnej sytuacji na rynku pracy		12	27	19	11	7	184	117	31	23
z wiersza 09	do 30 roku życia	13	17	12	7	4	75	47	16	11
	w tym do 25 roku życia	14	6	2	5	3	42	21	7	3
	długotrwale bezrobotne	15	10	7	3	2	89	60	0	0
	powyżej 50 roku życia	16	1	0	2	1	39	19	5	3
	korzystające ze świadczeń pomocy społecznej	17	0	0	0	0	5	2	0	0
	posiadające co najmniej jedno dziecko do 6 roku życia	18	9	8	2	2	55	47	13	12
	posiadające co najmniej jedno dziecko niepełnosprawne do 18 roku życia	19	0	0	0	0	1	1	1	1
	niepełnosprawni	20	3	2	1	1	13	9	0	0


 <p>POWIATOWY URZĄD PRACY w PSZCZYNIE</p> <p>REGON: 072323098</p>	<p>INFORMACJA o sytuacji na lokalnym rynku pracy</p> <p>za miesiąc lipiec 2021r.</p>		GMINA PSZCZYNA
			<p>Stopa bezrobocia</p> <p>Powiat (wg GUS na 30.06.2021R.)</p>
			3,8%

Dział 1. STRUKTURA I BILANS BEZROBOTNYCH

1.1. Struktura bezrobotnych

Wyszczególnienie		Bezrobotni zarejestrowani		Bezrobotni, którzy podjęli pracę		Bezrobotni zarejestrowani				
						ogółem		w tym z prawem do zasiłku		
		w miesiącu sprawozdawczym				w końcu mies. sprawozdawczego				
		razem	kobiety	razem	kobiety	razem	kobiety	razem	kobiety	
0		1	2	3	4	5	6	7	8	
Ogółem (w. 02+04)		1	94	64	72	33	946	554	126	85
z tego osoby	poprzednio pracujące	2	80	54	68	32	834	484	126	85
	w tym zwolnione z przyczyn dotyczących zakładu pracy	3	1	1	6	4	45	33	19	12
	dotychczas niepracujące	4	14	10	4	1	112	70	0	0

Zamieszkali na wsi		5	42	28	42	21	423	264	62	42
w tym posiadający gospodarstwo rolne		6	1	1	1	0	9	7	1	1
Osoby w okresie do 12 miesięcy od dnia ukończenia nauki		7	9	8	0	0	11	9	0	0
Cudzoziemcy		8	0	0	0	0	2	1	0	0
Bez kwalifikacji zawodowych		9	32	22	24	12	301	162	23	16
Bez doświadczenia zawodowego		10	20	13	13	6	157	93	0	0
Kobiety, które nie podjęły zatrudnienia po urodzeniu dziecka		11		4		1		143		7
Osoby będące w szczególnej sytuacji na rynku pracy		12	85	56	53	25	773	473	90	58
z wiersza 09	do 30 roku życia	13	33	22	26	15	227	144	29	20
	w tym do 25 roku życia	14	22	16	13	8	125	76	8	6
	długotrwale bezrobotne	15	29	16	16	7	472	308	4	3
	powyżej 50 roku życia	16	14	9	13	5	237	108	44	21
	korzystające ze świadczeń pomocy społecznej	17	1	1	0	0	50	39	1	1
	posiadające co najmniej jedno dziecko do 6 roku życia	18	10	10	7	3	192	174	25	24
	posiadające co najmniej jedno dziecko niepełnosprawne do 18 roku życia	19	0	0	0	0	2	2	0	0
	niepełnosprawni	20	5	3	1	1	40	23	4	3

 <p>POWIATOWY URZĄD PRACY w PSZCZYNIE</p> <p>REGON: 072323098</p>	<p>INFORMACJA o sytuacji na lokalnym rynku pracy</p>		<p>GMINA SUSZEC</p>
			<p>Stopa bezrobocia</p> <p>Powiat (wg GUS na 30.06.2021R.)</p>
	<p>za miesiąc lipiec 2021r.</p>		<p>3,8%</p>

Dział 1. STRUKTURA I BILANS BEZROBOTNYCH

1.1. Struktura bezrobotnych

Wyszczególnienie			Bezrobotni zarejestrowani		Bezrobotni, którzy podjęli pracę		Bezrobotni zarejestrowani			
							ogółem		w tym z prawem do zasiłku	
			w miesiącu sprawozdawczym				w końcu mies. sprawozdawczego			
			razem	kobiety	razem	kobiety	razem	kobiety	razem	kobiety
0			1	2	3	4	5	6	7	8
Ogółem (w. 02+04)		1	19	14	4	2	125	79	16	12
z tego osoby	poprzednio pracujące	2	16	11	4	2	113	71	16	12
	w tym zwolnione z przyczyn dotyczących zakładu pracy	3	0	0	0	0	6	3	2	1
	dotychczas niepracujące	4	3	3	0	0	12	8	0	0

Wybrane kategorie bezrobotnych (z ogółem)

Zamieszkali na wsi		5	19	14	4	2	125	79	16	12
w tym posiadający gospodarstwo rolne		6	1	1	0	0	1	1	0	0
Osoby w okresie do 12 miesięcy od dnia ukończenia nauki		7	3	3	0	0	3	1	0	0
Cudzoziemcy		8	0	0	0	0	0	0	0	0
Bez kwalifikacji zawodowych		9	6	5	2	1	34	20	4	3
Bez doświadczenia zawodowego		10	4	3	0	0	14	10	0	0
Kobiety, które nie podjęły zatrudnienia po urodzeniu dziecka		11		1		0		18		2
Osoby będące w szczególnej sytuacji na rynku pracy		12	18	12	3	2	105	71	13	10
z wiersza 09	do 30 roku życia	13	9	8	2	1	33	23	2	1
	w tym do 25 roku życia	14	6	5	1	0	18	13	0	0
	długotrwale bezrobotne	15	6	2	0	0	60	41	0	0
	powyżej 50 roku życia	16	1	0	1	1	27	14	5	3
	korzystające ze świadczeń pomocy społecznej	17	1	0	0	0	5	2	0	0
	posiadające co najmniej jedno dziecko do 6 roku życia	18	4	4	1	1	28	25	5	5
	posiadające co najmniej jedno dziecko niepełnosprawne do 18 roku życia	19	0	0	0	0	0	0	0	0
	niepełnosprawni	20	0	0	0	0	10	5	2	2