
 <p>POWIATOWY URZĄD PRACY w PSZCZYNIE</p> <p>REGON: 072323098</p>	<p>INFORMACJA o sytuacji na lokalnym rynku pracy</p> <p>za miesiąc październik 2021r.</p>	<p>GMINA GOCZAŁKOWICE ZDRÓJ</p>
		<p>Stopa bezrobocia</p> <p>Powiat (wg GUS na 30.09.2021R.)</p>
		<p>3,5%</p>

Dział 1. STRUKTURA I BILANS BEZROBOTNYCH

1.1. Struktura bezrobotnych

Wyszczególnienie			Bezrobotni zarejestrowani		Bezrobotni, którzy podjęli pracę		Bezrobotni zarejestrowani			
							ogółem		w tym z prawem do zasiłku	
			w miesiącu sprawozdawczym				w końcu mies. sprawozdawczego			
			razem	kobiety	razem	kobiety	razem	kobiety	razem	kobiety
0			1	2	3	4	5	6	7	8
Ogółem (w. 02+04)		1	13	6	6	4	102	48	17	10
z tego osoby	poprzednio pracujące	2	10	3	5	3	91	44	17	10
	w tym zwolnione z przyczyn dotyczących zakładu pracy	3	2	0	1	1	7	4	6	3
	dotychczas niepracujące	4	3	3	1	1	11	4	0	0

Zamieszkali na wsi		5	13	6	6	4	102	48	17	10
w tym posiadający gospodarstwo rolne		6	0	0	0	0	0	0	0	0
Osoby w okresie do 12 miesięcy od dnia ukończenia nauki		7	3	3	1	1	2	2	0	0
Cudzoziemcy		8	0	0	0	0	0	0	0	0
Bez kwalifikacji zawodowych		9	3	3	0	0	30	14	2	1
Bez doświadczenia zawodowego		10	3	3	1	1	18	7	0	0
Kobiety, które nie podjęły zatrudnienia po urodzeniu dziecka		11		0		0		13		1
Osoby będące w szczególnej sytuacji na rynku pracy		12	11	5	2	1	82	39	10	6
z wiersza 09	do 30 roku życia	13	5	5	1	1	24	15	1	1
	w tym do 25 roku życia	14	4	4	1	1	15	9	0	0
	długotrwale bezrobotne	15	1	0	1	0	42	20	1	1
	powyżej 50 roku życia	16	3	0	0	0	31	10	4	2
	korzystające ze świadczeń pomocy społecznej	17	0	0	0	0	6	1	0	0
	posiadające co najmniej jedno dziecko do 6 roku życia	18	2	0	0	0	21	16	5	3
	posiadające co najmniej jedno dziecko niepełnosprawne do 18 roku życia	19	0	0	0	0	0	0	0	0
	niepełnosprawni	20	0	0	0	0	9	2	0	0


 <p>POWIATOWY URZĄD PRACY w PSZCZYNIE</p> <p>REGON: 072323098</p>	<p>INFORMACJA o sytuacji na lokalnym rynku pracy</p>		GMINA KOBIÓR
			Stopa bezrobocia
	za miesiąc październik 2021r.		Powiat (wg GUS na 30.09.2021R.)
			3,5%

Dział 1. STRUKTURA I BILANS BEZROBOTNYCH

1.1. Struktura bezrobotnych

Wyszczególnienie			Bezrobotni zarejestrowani		Bezrobotni, którzy podjęli pracę		Bezrobotni zarejestrowani			
							ogółem		w tym z prawem do zasiłku	
			w miesiącu sprawozdawczym				w końcu mies. sprawozdawczego			
			razem	kobiety	razem	kobiety	razem	kobiety	razem	kobiety
0			1	2	3	4	5	6	7	8
Ogółem (w. 02+04)		1	7	1	6	4	54	18	4	2
z tego osoby	poprzednio pracujące	2	4	0	5	4	46	17	4	2
	w tym zwolnione z przyczyn dotyczących zakładu pracy	3	0	0	0	0	2	1	0	0
	dotychczas niepracujące	4	3	1	1	0	8	1	0	0

Zamieszkali na wsi		5	7	1	6	4	54	18	4	2
w tym posiadający gospodarstwo rolne		6	0	0	0	0	2	1	0	0
Osoby w okresie do 12 miesięcy od dnia ukończenia nauki		7	1	1	0	0	2	2	0	0
Cudzoziemcy		8	0	0	0	0	0	0	0	0
Bez kwalifikacji zawodowych		9	2	0	4	3	13	5	2	1
Bez doświadczenia zawodowego		10	3	1	1	0	11	3	0	0
Kobiety, które nie podjęły zatrudnienia po urodzeniu dziecka		11		0		2		4		0
Osoby będące w szczególnej sytuacji na rynku pracy		12	6	1	6	4	42	14	1	1
z wiersza 09	do 30 roku życia	13	2	1	4	3	14	7	0	0
	w tym do 25 roku życia	14	1	0	2	1	8	4	0	0
	długotrwale bezrobotne	15	2	0	1	1	24	8	0	0
	powyżej 50 roku życia	16	2	0	2	1	15	3	1	1
	korzystające ze świadczeń pomocy społecznej	17	0	0	0	0	1	1	0	0
	posiadające co najmniej jedno dziecko do 6 roku życia	18	0	0	1	1	7	5	0	0
	posiadające co najmniej jedno dziecko niepełnosprawne do 18 roku życia	19	0	0	0	0	0	0	0	0
	niepełnosprawni	20	0	0	0	0	1	0	0	0


 <p>POWIATOWY URZĄD PRACY w PSZCZYNIE</p> <p>REGON: 072323098</p>	<p>INFORMACJA o sytuacji na lokalnym rynku pracy</p>		GMINA MIEDŹNA
			Stopa bezrobocia
	za miesiąc październik 2021r.		Powiat (wg GUS na 30.09.2021R.)
			3,5%

Dział 1. STRUKTURA I BILANS BEZROBOTNYCH

1.1. Struktura bezrobotnych

Wyszczególnienie			Bezrobotni zarejestrowani		Bezrobotni, którzy podjęli pracę		Bezrobotni zarejestrowani			
							ogółem		w tym z prawem do zasiłku	
			w miesiącu sprawozdawczym				w końcu mies. sprawozdawczego			
			razem	kobiety	razem	kobiety	razem	kobiety	razem	kobiety
0			1	2	3	4	5	6	7	8
Ogółem (w. 02+04)		1	27	20	16	11	216	147	35	27
z tego osoby	poprzednio pracujące	2	19	16	13	8	186	130	35	27
	w tym zwolnione z przyczyn dotyczących zakładu pracy	3	1	0	0	0	18	13	9	5
	dotychczas niepracujące	4	8	4	3	3	30	17	0	0

Zamieszkali na wsi		5	27	20	16	11	216	147	35	27
w tym posiadający gospodarstwo rolne		6	0	0	0	0	1	1	0	0
Osoby w okresie do 12 miesięcy od dnia ukończenia nauki		7	9	6	1	1	12	8	0	0
Cudzoziemcy		8	0	0	0	0	0	0	0	0
Bez kwalifikacji zawodowych		9	11	8	3	3	75	50	10	7
Bez doświadczenia zawodowego		10	8	4	3	3	46	30	0	0
Kobiety, które nie podjęły zatrudnienia po urodzeniu dziecka		11		1		4		38		4
Osoby będące w szczególnej sytuacji na rynku pracy		12	26	19	9	7	178	126	26	19
z wiersza 09	do 30 roku życia	13	14	10	3	2	68	49	10	9
	w tym do 25 roku życia	14	11	8	2	1	41	28	4	4
	długotrwale bezrobotne	15	5	4	4	3	98	74	1	1
	powyżej 50 roku życia	16	3	1	1	0	43	25	12	8
	korzystające ze świadczeń pomocy społecznej	17	0	0	0	0	10	8	1	0
	posiadające co najmniej jedno dziecko do 6 roku życia	18	4	4	3	3	49	45	8	7
	posiadające co najmniej jedno dziecko niepełnosprawne do 18 roku życia	19	0	0	0	0	0	0	0	0
	niepełnosprawni	20	0	0	0	0	7	6	0	0


 <p>POWIATOWY URZĄD PRACY w PSZCZYNIE</p> <p>REGON: 072323098</p>	<p>INFORMACJA o sytuacji na lokalnym rynku pracy</p>		GMINA PAWŁOWICE
			Stopa bezrobocia
	za miesiąc październik 2021r.		Powiat (wg GUS na 30.09.2021R.)
			3,5%

Dział 1. STRUKTURA I BILANS BEZROBOTNYCH

1.1. Struktura bezrobotnych

Wyszczególnienie			Bezrobotni zarejestrowani		Bezrobotni, którzy podjęli pracę		Bezrobotni zarejestrowani			
							ogółem		w tym z prawem do zasiłku	
			w miesiącu sprawozdawczym				w końcu mies. sprawozdawczego			
			razem	kobiety	razem	kobiety	razem	kobiety	razem	kobiety
0			1	2	3	4	5	6	7	8
Ogółem (w. 02+04)		1	27	14	22	12	198	132	26	22
z tego osoby	poprzednio pracujące	2	23	11	18	10	172	113	26	22
	w tym zwolnione z przyczyn dotyczących zakładu pracy	3	1	1	2	2	12	10	5	5
	dotychczas niepracujące	4	4	3	4	2	26	19	0	0

Zamieszkali na wsi		5	27	14	22	12	198	132	26	22
w tym posiadający gospodarstwo rolne		6	0	0	0	0	1	0	0	0
Osoby w okresie do 12 miesięcy od dnia ukończenia nauki		7	4	2	1	1	11	6	1	1
Cudzoziemcy		8	0	0	0	0	0	0	0	0
Bez kwalifikacji zawodowych		9	9	4	8	3	64	39	6	4
Bez doświadczenia zawodowego		10	6	3	7	3	36	26	0	0
Kobiety, które nie podjęły zatrudnienia po urodzeniu dziecka		11		0		0		29		1
Osoby będące w szczególnej sytuacji na rynku pracy		12	26	17	18	11	165	111	17	15
z wiersza 09	do 30 roku życia	13	16	10	14	8	56	39	6	6
	w tym do 25 roku życia	14	11	7	9	6	32	21	1	1
	długotrwale bezrobotne	15	6	5	4	1	93	63	0	0
	powyżej 50 roku życia	16	2	2	1	1	40	21	7	5
	korzystające ze świadczeń pomocy społecznej	17	0	0	0	0	5	2	0	0
	posiadające co najmniej jedno dziecko do 6 roku życia	18	5	2	2	2	54	46	8	8
	posiadające co najmniej jedno dziecko niepełnosprawne do 18 roku życia	19	0	0	0	0	0	0	0	0
	niepełnosprawni	20	2	1	0	0	14	11	1	1


 <p>POWIATOWY URZĄD PRACY w PSZCZYNIE</p> <p>REGON: 072323098</p>	<p>INFORMACJA o sytuacji na lokalnym rynku pracy</p>		GMINA PSZCZYNA
			Stopa bezrobocia
	za miesiąc październik 2021r.		Powiat (wg GUS na 30.09.2021R.)
			3,5%

Dział 1. STRUKTURA I BILANS BEZROBOTNYCH

1.1. Struktura bezrobotnych

Wyszczególnienie		Bezrobotni zarejestrowani		Bezrobotni, którzy podjęli pracę		Bezrobotni zarejestrowani				
						ogółem		w tym z prawem do zasiłku		
		w miesiącu sprawozdawczym				w końcu mies. sprawozdawczego				
		razem	kobiety	razem	kobiety	razem	kobiety	razem	kobiety	
0		1	2	3	4	5	6	7	8	
Ogółem (w. 02+04)		1	116	60	77	37	874	512	118	65
z tego osoby	poprzednio pracujące	2	97	47	62	32	777	449	118	65
	w tym zwolnione z przyczyn dotyczących zakładu pracy	3	7	1	2	1	48	27	22	6
	dotychczas niepracujące	4	19	13	15	5	97	63	0	0

Zamieszkali na wsi		5	44	24	32	15	380	241	56	30
w tym posiadający gospodarstwo rolne		6	0	0	0	0	8	5	1	0
Osoby w okresie do 12 miesięcy od dnia ukończenia nauki		7	21	14	5	2	29	20	0	0
Cudzoziemcy		8	0	0	0	0	1	1	0	0
Bez kwalifikacji zawodowych		9	38	21	25	11	264	147	20	13
Bez doświadczenia zawodowego		10	24	16	19	8	131	79	0	0
Kobiety, które nie podjęły zatrudnienia po urodzeniu dziecka		11		6		6		134		6
Osoby będące w szczególnej sytuacji na rynku pracy		12	112	61	56	25	739	446	91	52
z wiersza 09	do 30 roku życia	13	51	28	29	13	201	126	25	16
	w tym do 25 roku życia	14	33	20	17	10	103	60	8	4
	długotrwale bezrobotne	15	33	16	15	8	462	290	3	2
	powyżej 50 roku życia	16	21	10	9	2	237	107	49	20
	korzystające ze świadczeń pomocy społecznej	17	3	1	1	0	51	41	4	3
	posiadające co najmniej jedno dziecko do 6 roku życia	18	14	13	13	8	176	165	22	21
	posiadające co najmniej jedno dziecko niepełnosprawne do 18 roku życia	19	0	0	0	0	0	0	0	0
	niepełnosprawni	20	3	1	2	0	45	23	1	1

 <p>POWIATOWY URZĄD PRACY w PSZCZYNIE</p> <p>REGON: 072323098</p>	<p>INFORMACJA o sytuacji na lokalnym rynku pracy</p>		GMINA SUSZEC
			Stopa bezrobocia
	za miesiąc październik 2021r.		Powiat (wg GUS na 30.09.2021R.)
			3,5%

Dział 1. STRUKTURA I BILANS BEZROBOTNYCH

1.1. Struktura bezrobotnych

Wyszczególnienie			Bezrobotni zarejestrowani		Bezrobotni, którzy podjęli pracę		Bezrobotni zarejestrowani			
							ogółem		w tym z prawem do zasiłku	
			w miesiącu sprawozdawczym				w końcu mies. sprawozdawczego			
			razem	kobiety	razem	kobiety	razem	kobiety	razem	kobiety
0			1	2	3	4	5	6	7	8
Ogółem (w. 02+04)		1	24	13	12	10	132	76	17	13
z tego osoby	poprzednio pracujące	2	19	12	12	10	114	68	17	13
	w tym zwolnione z przyczyn dotyczących zakładu pracy	3	1	1	0	0	8	5	3	2
	dotychczas niepracujące	4	5	1	0	0	18	8	0	0

Wybrane kategorie bezrobotnych (z ogółem)

Zamieszkali na wsi		5	24	13	12	10	132	76	17	13
w tym posiadający gospodarstwo rolne		6	0	0	0	0	1	1	0	0
Osoby w okresie do 12 miesięcy od dnia ukończenia nauki		7	6	3	2	1	9	4	1	1
Cudzoziemcy		8	0	0	0	0	0	0	0	0
Bez kwalifikacji zawodowych		9	8	6	3	3	41	21	2	1
Bez doświadczenia zawodowego		10	6	2	0	0	23	12	0	0
Kobiety, które nie podjęły zatrudnienia po urodzeniu dziecka		11		0		2		17		1
Osoby będące w szczególnej sytuacji na rynku pracy		12	22	11	12	10	104	60	10	7
z wiersza 09	do 30 roku życia	13	14	6	5	3	33	17	4	3
	w tym do 25 roku życia	14	13	5	4	2	25	12	1	0
	długotrwale bezrobotne	15	7	5	5	5	62	38	0	0
	powyżej 50 roku życia	16	3	1	0	0	33	17	5	3
	korzystające ze świadczeń pomocy społecznej	17	0	0	0	0	5	2	0	0
	posiadające co najmniej jedno dziecko do 6 roku życia	18	0	0	4	4	18	16	2	2
	posiadające co najmniej jedno dziecko niepełnosprawne do 18 roku życia	19	0	0	0	0	0	0	0	0
	niepełnosprawni	20	1	1	0	0	9	5	1	1