
 <p>POWIATOWY URZĄD PRACY w PSZCZYNIE</p> <p>REGON: 072323098</p>	<p>INFORMACJA o sytuacji na lokalnym rynku pracy</p> <p>za miesiąc maj 2022 r.</p>		<p>GMINA GOCZAŁKOWICE ZDRÓJ</p>
			<p>Stopa bezrobocia</p> <p>Powiat (wg GUS na 30.04.2022R.)</p>
			<p>3,4%</p>

Dział 1. STRUKTURA I BILANS BEZROBOTNYCH

1.1. Struktura bezrobotnych

Wyszczególnienie			Bezrobotni zarejestrowani		Bezrobotni, którzy podjęli pracę		Bezrobotni zarejestrowani			
							ogółem		w tym z prawem do zasiłku	
			w miesiącu sprawozdawczym				w końcu mies. sprawozdawczego			
			razem	kobiety	razem	kobiety	razem	kobiety	razem	kobiety
0			1	2	3	4	5	6	7	8
Ogółem (w. 02+04)		1	6	4	8	6	82	40	14	6
z tego osoby	poprzednio pracujące	2	6	4	7	5	76	37	14	6
	w tym zwolnione z przyczyn dotyczących zakładu pracy	3	1	1	1	1	3	1	3	1
	dotychczas niepracujące	4	0	0	1	1	6	3	0	0

Zamieszkali na wsi		5	6	4	8	6	82	40	14	6
w tym posiadający gospodarstwo rolne		6	0	0	0	0	1	0	0	0
Osoby w okresie do 12 miesięcy od dnia ukończenia nauki		7	0	0	1	1	2	2	0	0
Cudzoziemcy		8	0	0	0	0	1	1	0	0
Bez kwalifikacji zawodowych		9	2	1	2	1	22	11	1	1
Bez doświadczenia zawodowego		10	0	0	1	1	12	6	0	0
Kobiety, które nie podjęły zatrudnienia po urodzeniu dziecka		11		0		1		14		3
Osoby będące w szczególnej sytuacji na rynku pracy		12	5	3	7	6	70	34	10	4
z wiersza 09	do 30 roku życia	13	1	1	4	3	17	13	2	2
	w tym do 25 roku życia	14	1	1	4	3	9	6	0	0
	długotrwale bezrobotne	15	2	1	2	2	42	20	1	1
	powyżej 50 roku życia	16	1	1	1	1	27	9	5	1
	korzystające ze świadczeń pomocy społecznej	17	0	0	0	0	1	0	0	0
	posiadające co najmniej jedno dziecko do 6 roku życia	18	1	0	0	0	19	13	4	3
	posiadające co najmniej jedno dziecko niepełnosprawne do 18 roku życia	19	0	0	0	0	0	0	0	0
	niepełnosprawni	20	0	0	0	0	5	0	1	0


 <p>POWIATOWY URZĄD PRACY w PSZCZYNIE</p> <p>REGON: 072323098</p>	<p>INFORMACJA o sytuacji na lokalnym rynku pracy</p>		<p>GMINA KOBIÓR</p>
			<p>Stopa bezrobocia</p> <p>Powiat (wg GUS na 30.04.2022R.)</p>
	<p>za miesiąc maj 2022 r.</p>		<p>3,4%</p>

Dział 1. STRUKTURA I BILANS BEZROBOTNYCH

1.1. Struktura bezrobotnych

Wyszczególnienie			Bezrobotni zarejestrowani		Bezrobotni, którzy podjęli pracę		Bezrobotni zarejestrowani			
							ogółem		w tym z prawem do zasiłku	
			w miesiącu sprawozdawczym				w końcu mies. sprawozdawczego			
			razem	kobiety	razem	kobiety	razem	kobiety	razem	kobiety
0			1	2	3	4	5	6	7	8
Ogółem (w. 02+04)		1	7	5	7	3	48	18	8	2
z tego osoby	poprzednio pracujące	2	6	4	7	3	40	17	8	2
	w tym zwolnione z przyczyn dotyczących zakładu pracy	3	0	0	1	0	2	1	1	0
	dotychczas niepracujące	4	1	1	0	0	8	1	0	0

Zamieszkali na wsi		5	7	5	7	3	48	18	8	2
w tym posiadający gospodarstwo rolne		6	0	0	0	0	2	1	0	0
Osoby w okresie do 12 miesięcy od dnia ukończenia nauki		7	1	1	0	0	2	1	0	0
Cudzoziemcy		8	0	0	0	0	0	0	0	0
Bez kwalifikacji zawodowych		9	1	1	3	2	11	2	2	0
Bez doświadczenia zawodowego		10	2	2	0	0	9	2	0	0
Kobiety, które nie podjęły zatrudnienia po urodzeniu dziecka		11		0		0		2		0
Osoby będące w szczególnej sytuacji na rynku pracy		12	7	5	6	3	40	16	5	1
z wiersza 09	do 30 roku życia	13	4	3	4	3	12	3	4	0
	w tym do 25 roku życia	14	2	2	2	2	4	1	0	0
	długotrwale bezrobotne	15	0	0	2	1	23	9	0	0
	powyżej 50 roku życia	16	1	0	1	0	11	3	0	0
	korzystające ze świadczeń pomocy społecznej	17	0	0	0	0	0	0	0	0
	posiadające co najmniej jedno dziecko do 6 roku życia	18	3	2	1	0	8	5	1	1
	posiadające co najmniej jedno dziecko niepełnosprawne do 18 roku życia	19	0	0	0	0	1	1	0	0
	niepełnosprawni	20	1	1	0	0	2	1	0	0


 <p>POWIATOWY URZĄD PRACY w PSZCZYNIE</p> <p>REGON: 072323098</p>	<p>INFORMACJA o sytuacji na lokalnym rynku pracy</p> <p>za miesiąc maj 2022 r.</p>		<p>GMINA MIEDŹNA</p>
			<p>Stopa bezrobocia</p> <p>Powiat (wg GUS na 30.04.2022R.)</p>
			<p>3,4%</p>

Dział 1. STRUKTURA I BILANS BEZROBOTNYCH

1.1. Struktura bezrobotnych

Wyszczególnienie			Bezrobotni zarejestrowani		Bezrobotni, którzy podjęli pracę		Bezrobotni zarejestrowani			
							ogółem		w tym z prawem do zasiłku	
			w miesiącu sprawozdawczym				w końcu mies. sprawozdawczego			
			razem	kobiety	razem	kobiety	razem	kobiety	razem	kobiety
0			1	2	3	4	5	6	7	8
Ogółem (w. 02+04)		1	20	11	14	7	191	125	39	28
z tego osoby	poprzednio pracujące	2	19	10	12	5	172	113	39	28
	w tym zwolnione z przyczyn dotyczących zakładu pracy	3	2	1	2	1	28	22	16	12
	dotychczas niepracujące	4	1	1	2	2	19	12	0	0

Zamieszkali na wsi		5	20	11	14	7	191	125	39	28
w tym posiadający gospodarstwo rolne		6	1	0	0	0	1	0	0	0
Osoby w okresie do 12 miesięcy od dnia ukończenia nauki		7	1	1	1	1	2	1	0	0
Cudzoziemcy		8	0	0	0	0	0	0	0	0
Bez kwalifikacji zawodowych		9	5	3	7	3	62	39	8	5
Bez doświadczenia zawodowego		10	1	1	3	3	35	24	0	0
Kobiety, które nie podjęły zatrudnienia po urodzeniu dziecka		11		1		1		33		2
Osoby będące w szczególnej sytuacji na rynku pracy		12	19	10	11	6	164	108	29	19
z wiersza 09	do 30 roku życia	13	6	4	8	5	46	30	5	3
	w tym do 25 roku życia	14	4	2	7	5	24	14	2	1
	długotrwale bezrobotne	15	6	4	1	0	92	65	1	1
	powyżej 50 roku życia	16	2	0	1	0	55	32	21	14
	korzystające ze świadczeń pomocy społecznej	17	0	0	0	0	6	5	0	0
	posiadające co najmniej jedno dziecko do 6 roku życia	18	5	2	2	1	45	38	4	4
	posiadające co najmniej jedno dziecko niepełnosprawne do 18 roku życia	19	0	0	0	0	1	1	0	0
	niepełnosprawni	20	1	1	0	0	12	10	3	2


 <p>POWIATOWY URZĄD PRACY w PSZCZYNIE</p> <p>REGON: 072323098</p>	<p>INFORMACJA o sytuacji na lokalnym rynku pracy</p>		GMINA PAWŁOWICE
			Stopa bezrobocia
	za miesiąc maj 2022 r.		Powiat (wg GUS na 30.04.2022R.)
			3,4%

Dział 1. STRUKTURA I BILANS BEZROBOTNYCH

1.1. Struktura bezrobotnych

Wyszczególnienie			Bezrobotni zarejestrowani		Bezrobotni, którzy podjęli pracę		Bezrobotni zarejestrowani			
							ogółem		w tym z prawem do zasiłku	
			w miesiącu sprawozdawczym				w końcu mies. sprawozdawczego			
			razem	kobiety	razem	kobiety	razem	kobiety	razem	kobiety
0			1	2	3	4	5	6	7	8
Ogółem (w. 02+04)		1	20	15	28	15	184	127	39	30
z tego osoby	poprzednio pracujące	2	17	14	27	14	166	114	39	30
	w tym zwolnione z przyczyn dotyczących zakładu pracy	3	1	1	1	1	23	18	17	14
	dotychczas niepracujące	4	3	1	1	1	18	13	0	0

Zamieszkali na wsi		5	20	15	28	15	184	127	39	30
w tym posiadający gospodarstwo rolne		6	0	0	0	0	2	1	0	0
Osoby w okresie do 12 miesięcy od dnia ukończenia nauki		7	2	1	5	2	4	2	0	0
Cudzoziemcy		8	0	0	0	0	1	0	0	0
Bez kwalifikacji zawodowych		9	9	8	6	1	63	46	13	10
Bez doświadczenia zawodowego		10	3	1	1	1	25	18	0	0
Kobiety, które nie podjęły zatrudnienia po urodzeniu dziecka		11		0		2		23		1
Osoby będące w szczególnej sytuacji na rynku pracy		12	19	13	20	9	150	104	32	27
z wiersza 09	do 30 roku życia	13	6	4	14	5	35	25	1	0
	w tym do 25 roku życia	14	5	3	12	4	15	9	0	0
	długotrwale bezrobotne	15	3	2	5	3	79	53	0	0
	powyżej 50 roku życia	16	6	5	2	0	52	35	24	21
	korzystające ze świadczeń pomocy społecznej	17	0	0	0	0	5	1	0	0
	posiadające co najmniej jedno dziecko do 6 roku życia	18	3	2	2	2	43	36	6	5
	posiadające co najmniej jedno dziecko niepełnosprawne do 18 roku życia	19	0	0	0	0	0	0	0	0
	niepełnosprawni	20	2	1	1	1	16	13	2	2


 <p>POWIATOWY URZĄD PRACY w PSZCZYNIE</p> <p>REGON: 072323098</p>	<p>INFORMACJA o sytuacji na lokalnym rynku pracy</p> <p>za miesiąc maj 2022 r.</p>		GMINA PSZCZYNA
			<p>Stopa bezrobocia</p> <p>Powiat (wg GUS na 30.04.2022R.)</p>
			3,4%

Dział 1. STRUKTURA I BILANS BEZROBOTNYCH

1.1. Struktura bezrobotnych

Wyszczególnienie		Bezrobotni zarejestrowani		Bezrobotni, którzy podjęli pracę		Bezrobotni zarejestrowani				
						ogółem		w tym z prawem do zasiłku		
		w miesiącu sprawozdawczym				w końcu mies. sprawozdawczego				
		razem	kobiety	razem	kobiety	razem	kobiety	razem	kobiety	
0		1	2	3	4	5	6	7	8	
Ogółem (w. 02+04)		1	97	56	66	34	841	498	117	63
z tego osoby	poprzednio pracujące	2	83	44	61	30	751	439	117	63
	w tym zwolnione z przyczyn dotyczących zakładu pracy	3	5	1	6	3	48	31	31	17
	dotychczas niepracujące	4	14	12	5	4	90	59	0	0

Zamieszkali na wsi		5	41	22	28	16	374	236	57	31
w tym posiadający gospodarstwo rolne		6	0	0	1	1	8	6	1	1
Osoby w okresie do 12 miesięcy od dnia ukończenia nauki		7	11	6	0	0	23	15	2	1
Cudzoziemcy		8	23	23	3	3	37	34	1	1
Bez kwalifikacji zawodowych		9	25	18	18	12	235	140	25	16
Bez doświadczenia zawodowego		10	18	14	9	7	123	78	0	0
Kobiety, które nie podjęły zatrudnienia po urodzeniu dziecka		11		7		3		134		6
Osoby będące w szczególnej sytuacji na rynku pracy		12	78	45	40	22	690	424	76	42
z wiersza 09	do 30 roku życia	13	35	19	23	12	185	115	18	13
	w tym do 25 roku życia	14	24	12	9	4	97	56	9	6
	długotrwale bezrobotne	15	25	16	11	8	425	280	0	0
	powyżej 50 roku życia	16	13	7	7	3	219	104	44	21
	korzystające ze świadczeń pomocy społecznej	17	3	1	0	0	48	37	1	0
	posiadające co najmniej jedno dziecko do 6 roku życia	18	11	8	11	8	177	153	21	14
	posiadające co najmniej jedno dziecko niepełnosprawne do 18 roku życia	19	0	0	0	0	1	1	0	0
	niepełnosprawni	20	3	2	2	1	41	21	4	3

 POWIATOWY URZĄD PRACY w PSZCZYNIE REGON: 072323098	INFORMACJA o sytuacji na lokalnym rynku pracy		GMINA SUSZEC
			Stopa bezrobocia Powiat (wg GUS na 30.04.2022R.)
	za miesiąc maj 2022 r.		3,4%

Dział 1. STRUKTURA I BILANS BEZROBOTNYCH

1.1. Struktura bezrobotnych

Wyszczególnienie			Bezrobotni zarejestrowani		Bezrobotni, którzy podjęli pracę		Bezrobotni zarejestrowani			
							ogółem		w tym z prawem do zasiłku	
			w miesiącu sprawozdawczym				w końcu mies. sprawozdawczego			
			razem	kobiety	razem	kobiety	razem	kobiety	razem	kobiety
0			1	2	3	4	5	6	7	8
Ogółem (w. 02+04)		1	8	6	6	4	116	75	24	16
z tego osoby	poprzednio pracujące	2	6	4	6	4	105	66	24	16
	w tym zwolnione z przyczyn dotyczących zakładu pracy	3	0	0	0	0	14	9	8	5
	dotychczas niepracujące	4	2	2	0	0	11	9	0	0

Wybrane kategorie bezrobotnych (z ogółem)

Zamieszkali na wsi		5	8	6	6	4	116	75	24	16
w tym posiadający gospodarstwo rolne		6	0	0	0	0	0	0	0	0
Osoby w okresie do 12 miesięcy od dnia ukończenia nauki		7	1	1	0	0	1	1	0	0
Cudzoziemcy		8	0	0	0	0	4	4	0	0
Bez kwalifikacji zawodowych		3	4	3	2	2	33	25	5	5
Bez doświadczenia zawodowego		10	2	2	0	0	17	13	0	0
Kobiety, które nie podjęły zatrudnienia po urodzeniu dziecka		11		0		0		16		1
Osoby będące w szczególnej sytuacji na rynku pracy		12	8	6	6	4	94	62	16	11
z wiersza 09	do 30 roku życia	13	5	4	3	3	29	20	6	4
	w tym do 25 roku życia	14	3	3	3	3	17	11	2	1
	długotrwale bezrobotne	15	2	1	2	1	50	31	0	0
	powyżej 50 roku życia	16	1	1	0	0	30	15	8	5
	korzystające ze świadczeń pomocy społecznej	17	0	0	0	0	6	2	0	0
	posiadające co najmniej jedno dziecko do 6 roku życia	18	0	0	2	1	21	20	4	4
	posiadające co najmniej jedno dziecko niepełnosprawne do 18 roku życia	19	0	0	0	0	0	0	0	0
	niepełnosprawni	20	1	0	0	0	10	4	1	0