
 <p>POWIATOWY URZĄD PRACY w PSZCZYNIE</p> <p>REGON: 072323098</p>	<p>INFORMACJA o sytuacji na lokalnym rynku pracy</p> <p>za miesiąc czerwiec 2022 r.</p>	<p>GMINA GOCZAŁKOWICE ZDRÓJ</p>
		<p>Stopa bezrobocia</p> <p>Powiat (wg GUS na 31.05.2022R.)</p>
		<p>3,2%</p>

Dział 1. STRUKTURA I BILANS BEZROBOTNYCH

1.1. Struktura bezrobotnych

Wyszczególnienie			Bezrobotni zarejestrowani		Bezrobotni, którzy podjęli pracę		Bezrobotni zarejestrowani			
							ogółem		w tym z prawem do zasiłku	
			w miesiącu sprawozdawczym				w końcu mies. sprawozdawczego			
			razem	kobiety	razem	kobiety	razem	kobiety	razem	kobiety
0			1	2	3	4	5	6	7	8
Ogółem (w. 02+04)		1	13	7	6	4	81	37	13	5
z tego osoby	poprzednio pracujące	2	12	7	6	4	74	34	13	5
	w tym zwolnione z przyczyn dotyczących zakładu pracy	3	0	0	0	0	2	1	2	1
	dotychczas niepracujące	4	1	0	0	0	7	3	0	0

Zamieszkali na wsi		5	13	7	6	4	81	37	13	5
w tym posiadający gospodarstwo rolne		6	0	0	0	0	1	0	0	0
Osoby w okresie do 12 miesięcy od dnia ukończenia nauki		7	2	1	0	0	2	1	0	0
Cudzoziemcy		8	1	1	0	0	1	1	0	0
Bez kwalifikacji zawodowych		9	5	4	1	1	22	11	1	1
Bez doświadczenia zawodowego		10	2	1	0	0	13	6	0	0
Kobiety, które nie podjęły zatrudnienia po urodzeniu dziecka		11		0		0		12		3
Osoby będące w szczególnej sytuacji na rynku pracy		12	13	6	4	3	74	34	10	4
z wiersza 09	do 30 roku życia	13	7	4	3	3	20	13	2	2
	w tym do 25 roku życia	14	7	4	2	2	13	7	0	0
	długotrwale bezrobotne	15	3	1	1	0	43	20	1	1
	powyżej 50 roku życia	16	3	1	1	0	28	10	5	1
	korzystające ze świadczeń pomocy społecznej	17	0	0	0	0	1	0	0	0
	posiadające co najmniej jedno dziecko do 6 roku życia	18	1	0	1	1	18	11	5	3
	posiadające co najmniej jedno dziecko niepełnosprawne do 18 roku życia	19	0	0	0	0	0	0	0	0
	niepełnosprawni	20	0	0	0	0	5	0	1	0


 <p>POWIATOWY URZĄD PRACY w PSZCZYNIE</p> <p>REGON: 072323098</p>	<p>INFORMACJA o sytuacji na lokalnym rynku pracy</p> <p>za miesiąc czerwiec 2022 r.</p>				<p>GMINA KOBIÓR</p>			
					<p>Stopa bezrobocia</p> <p>Powiat (wg GUS na 31.05.2022R.)</p>			
					<p>3,2%</p>			

Dział 1. STRUKTURA I BILANS BEZROBOTNYCH

1.1. Struktura bezrobotnych

Wyszczególnienie			Bezrobotni zarejestrowani		Bezrobotni, którzy podjęli pracę		Bezrobotni zarejestrowani			
							ogółem		w tym z prawem do zasiłku	
			w miesiącu sprawozdawczym				w końcu mies. sprawozdawczego			
			razem	kobiety	razem	kobiety	razem	kobiety	razem	kobiety
0			1	2	3	4	5	6	7	8
Ogółem (w. 02+04)		1	10	2	3	1	52	18	6	2
z tego osoby	poprzednio pracujące	2	9	1	3	1	43	16	6	2
	w tym zwolnione z przyczyn dotyczących zakładu pracy	3	0	0	0	0	2	1	1	0
	dotychczas niepracujące	4	1	1	0	0	9	2	0	0

Zamieszkali na wsi		5	10	2	3	1	52	18	6	2
w tym posiadający gospodarstwo rolne		6	0	0	0	0	1	0	0	0
Osoby w okresie do 12 miesięcy od dnia ukończenia nauki		7	0	0	0	0	2	1	0	0
Cudzoziemcy		8	0	0	0	0	0	0	0	0
Bez kwalifikacji zawodowych		9	2	1	0	0	13	3	1	0
Bez doświadczenia zawodowego		10	2	1	0	0	11	3	0	0
Kobiety, które nie podjęły zatrudnienia po urodzeniu dziecka		11		0		0		2		0
Osoby będące w szczególnej sytuacji na rynku pracy		12	6	1	1	0	43	16	3	1
z wiersza 09	do 30 roku życia	13	1	1	1	0	12	4	2	0
	w tym do 25 roku życia	14	1	1	0	0	5	2	0	0
	długotrwale bezrobotne	15	2	0	0	0	23	8	0	0
	powyżej 50 roku życia	16	3	0	0	0	13	3	0	0
	korzystające ze świadczeń pomocy społecznej	17	1	0	0	0	0	0	0	0
	posiadające co najmniej jedno dziecko do 6 roku życia	18	1	0	0	0	9	5	1	1
	posiadające co najmniej jedno dziecko niepełnosprawne do 18 roku życia	19	0	0	0	0	1	1	0	0
	niepełnosprawni	20	1	0	0	0	3	1	0	0


 <p>POWIATOWY URZĄD PRACY w PSZCZYNIE</p> <p>REGON: 072323098</p>	<p>INFORMACJA o sytuacji na lokalnym rynku pracy</p>		GMINA MIEDŹNA
			Stopa bezrobocia
	za miesiąc czerwiec 2022 r.		Powiat (wg GUS na 31.05.2022R.)
			3,2%

Dział 1. STRUKTURA I BILANS BEZROBOTNYCH

1.1. Struktura bezrobotnych

Wyszczególnienie			Bezrobotni zarejestrowani		Bezrobotni, którzy podjęli pracę		Bezrobotni zarejestrowani			
							ogółem		w tym z prawem do zasiłku	
			w miesiącu sprawozdawczym				w końcu mies. sprawozdawczego			
			razem	kobiety	razem	kobiety	razem	kobiety	razem	kobiety
0			1	2	3	4	5	6	7	8
Ogółem (w. 02+04)		1	26	16	13	7	187	124	39	28
z tego osoby	poprzednio pracujące	2	20	10	13	7	167	109	39	28
	w tym zwolnione z przyczyn dotyczących zakładu pracy	3	1	1	2	2	24	19	14	11
	dotychczas niepracujące	4	6	6	0	0	20	15	0	0

Zamieszkali na wsi		5	26	16	13	7	187	124	39	28
w tym posiadający gospodarstwo rolne		6	0	0	0	0	1	0	0	0
Osoby w okresie do 12 miesięcy od dnia ukończenia nauki		7	4	4	0	0	2	2	0	0
Cudzoziemcy		8	0	0	0	0	0	0	0	0
Bez kwalifikacji zawodowych		9	11	8	3	2	63	40	7	5
Bez doświadczenia zawodowego		10	8	8	0	0	37	28	0	0
Kobiety, które nie podjęły zatrudnienia po urodzeniu dziecka		11		3		1		34		2
Osoby będące w szczególnej sytuacji na rynku pracy		12	23	15	10	6	159	106	29	19
z wiersza 09	do 30 roku życia	13	15	9	5	3	46	30	4	2
	w tym do 25 roku życia	14	11	6	3	1	22	12	2	1
	długotrwale bezrobotne	15	3	3	1	0	90	67	1	1
	powyżej 50 roku życia	16	2	1	1	1	53	31	21	14
	korzystające ze świadczeń pomocy społecznej	17	2	2	0	0	8	7	0	0
	posiadające co najmniej jedno dziecko do 6 roku życia	18	6	5	2	1	47	40	5	5
	posiadające co najmniej jedno dziecko niepełnosprawne do 18 roku życia	19	0	0	0	0	0	0	0	0
	niepełnosprawni	20	1	1	2	2	11	9	3	2


 <p>POWIATOWY URZĄD PRACY w PSZCZYNIE</p> <p>REGON: 072323098</p>	<p>INFORMACJA o sytuacji na lokalnym rynku pracy</p> <p>za miesiąc czerwiec 2022 r.</p>		<p>GMINA PAWŁOWICE</p>
			<p>Stopa bezrobocia</p> <p>Powiat (wg GUS na 31.05.2022R.)</p>
			<p>3,2%</p>

Dział 1. STRUKTURA I BILANS BEZROBOTNYCH

1.1. Struktura bezrobotnych

Wyszczególnienie			Bezrobotni zarejestrowani		Bezrobotni, którzy podjęli pracę		Bezrobotni zarejestrowani			
							ogółem		w tym z prawem do zasiłku	
			w miesiącu sprawozdawczym				w końcu mies. sprawozdawczego			
			razem	kobiety	razem	kobiety	razem	kobiety	razem	kobiety
0			1	2	3	4	5	6	7	8
Ogółem (w. 02+04)		1	21	14	10	6	177	121	34	25
z tego osoby	poprzednio pracujące	2	19	13	10	6	159	107	34	25
	w tym zwolnione z przyczyn dotyczących zakładu pracy	3	1	1	2	2	20	15	15	12
	dotychczas niepracujące	4	2	1	0	0	18	14	0	0

Zamieszkali na wsi		5	21	14	10	6	177	121	34	25
w tym posiadający gospodarstwo rolne		6	0	0	0	0	2	1	0	0
Osoby w okresie do 12 miesięcy od dnia ukończenia nauki		7	1	1	0	0	1	0	0	0
Cudzoziemcy		8	3	2	0	0	2	1	0	0
Bez kwalifikacji zawodowych		9	10	8	2	2	64	48	12	10
Bez doświadczenia zawodowego		10	2	1	2	1	23	18	0	0
Kobiety, które nie podjęły zatrudnienia po urodzeniu dziecka		11		2		0		25		0
Osoby będące w szczególnej sytuacji na rynku pracy		12	19	12	6	3	145	100	28	23
z wiersza 09	do 30 roku życia	13	8	5	3	1	32	24	4	2
	w tym do 25 roku życia	14	6	4	1	1	14	8	2	1
	długotrwale bezrobotne	15	5	3	1	0	80	53	0	0
	powyżej 50 roku życia	16	2	0	2	2	50	31	19	16
	korzystające ze świadczeń pomocy społecznej	17	0	0	0	0	5	1	0	0
	posiadające co najmniej jedno dziecko do 6 roku życia	18	5	5	0	0	43	37	4	4
	posiadające co najmniej jedno dziecko niepełnosprawne do 18 roku życia	19	0	0	0	0	0	0	0	0
niepełnosprawni		20	1	0	0	0	17	13	3	3


 <p>POWIATOWY URZĄD PRACY w PSZCZYNIE</p> <p>REGON: 072323098</p>	<p>INFORMACJA o sytuacji na lokalnym rynku pracy</p> <p>za miesiąc czerwiec 2022 r.</p>		GMINA PSZCZYNA
			<p>Stopa bezrobocia</p> <p>Powiat (wg GUS na 31.05.2022R.)</p>
			3,2%

Dział 1. STRUKTURA I BILANS BEZROBOTNYCH

1.1. Struktura bezrobotnych

Wyszczególnienie		Bezrobotni zarejestrowani		Bezrobotni, którzy podjęli pracę		Bezrobotni zarejestrowani				
						ogółem		w tym z prawem do zasiłku		
		w miesiącu sprawozdawczym				w końcu mies. sprawozdawczego				
		razem	kobiety	razem	kobiety	razem	kobiety	razem	kobiety	
0		1	2	3	4	5	6	7	8	
Ogółem (w. 02+04)		1	100	48	67	37	806	466	123	66
z tego osoby	poprzednio pracujące	2	84	40	55	31	721	411	123	66
	w tym zwolnione z przyczyn dotyczących zakładu pracy	3	2	2	1	0	45	32	27	18
	dotychczas niepracujące	4	16	8	12	6	85	55	0	0

Zamieszkali na wsi		5	44	23	26	16	360	221	65	36
w tym posiadający gospodarstwo rolne		6	0	0	0	0	8	6	1	1
Osoby w okresie do 12 miesięcy od dnia ukończenia nauki		7	10	7	5	3	20	13	2	1
Cudzoziemcy		8	6	5	9	8	17	14	1	1
Bez kwalifikacji zawodowych		9	33	20	20	11	225	135	23	14
Bez doświadczenia zawodowego		10	22	12	16	8	114	72	0	0
Kobiety, które nie podjęły zatrudnienia po urodzeniu dziecka		11		10		5		132		6
Osoby będące w szczególnej sytuacji na rynku pracy		12	91	44	55	32	668	401	86	46
z wiersza 09	do 30 roku życia	13	47	24	32	20	179	105	25	17
	w tym do 25 roku życia	14	25	16	17	9	90	50	10	7
	długotrwale bezrobotne	15	22	11	20	10	408	268	0	0
	powyżej 50 roku życia	16	21	9	8	5	219	103	43	21
	korzystające ze świadczeń pomocy społecznej	17	0	0	0	0	46	35	1	0
	posiadające co najmniej jedno dziecko do 6 roku życia	18	18	13	10	8	169	145	27	16
	posiadające co najmniej jedno dziecko niepełnosprawne do 18 roku życia	19	1	0	0	0	2	1	0	0
	niepełnosprawni	20	2	1	5	2	37	20	5	4

 <p>POWIATOWY URZĄD PRACY w PSZCZYNIE</p> <p>REGON: 072323098</p>	<p>INFORMACJA o sytuacji na lokalnym rynku pracy</p> <p>za miesiąc czerwiec 2022 r.</p>		<p>GMINA SUSZEC</p>
			<p>Stopa bezrobocia</p> <p>Powiat (wg GUS na 31.05.2022R.)</p>
			<p>3,2%</p>

Dział 1. STRUKTURA I BILANS BEZROBOTNYCH

1.1. Struktura bezrobotnych

Wyszczególnienie			Bezrobotni zarejestrowani		Bezrobotni, którzy podjęli pracę		Bezrobotni zarejestrowani			
							ogółem		w tym z prawem do zasiłku	
			w miesiącu sprawozdawczym				w końcu mies. sprawozdawczego			
			razem	kobiety	razem	kobiety	razem	kobiety	razem	kobiety
0			1	2	3	4	5	6	7	8
Ogółem (w. 02+04)		1	11	8	16	11	100	63	21	16
z tego osoby	poprzednio pracujące	2	8	5	14	9	90	55	21	16
	w tym zwolnione z przyczyn dotyczących zakładu pracy	3	1	1	1	1	14	9	9	6
	dotychczas niepracujące	4	3	3	2	2	10	8	0	0

Wybrane kategorie bezrobotnych (z ogółem)

Zamieszkali na wsi		5	11	8	16	11	100	63	21	16
w tym posiadający gospodarstwo rolne		6	0	0	0	0	0	0	0	0
Osoby w okresie do 12 miesięcy od dnia ukończenia nauki		7	1	1	0	0	1	1	0	0
Cudzoziemcy		8	1	1	1	1	0	0	0	0
Bez kwalifikacji zawodowych		3	3	1	4	4	28	20	4	4
Bez doświadczenia zawodowego		10	3	3	4	4	13	9	0	0
Kobiety, które nie podjęły zatrudnienia po urodzeniu dziecka		11		0		1		14		1
Osoby będące w szczególnej sytuacji na rynku pracy		12	12	9	12	9	84	53	15	12
z wiersza 09	do 30 roku życia	13	5	4	11	8	18	13	3	3
	w tym do 25 roku życia	14	3	3	6	4	12	8	1	1
	długotrwale bezrobotne	15	3	2	4	3	48	29	0	0
	powyżej 50 roku życia	16	3	2	0	0	32	16	9	6
	korzystające ze świadczeń pomocy społecznej	17	0	0	0	0	6	2	0	0
	posiadające co najmniej jedno dziecko do 6 roku życia	18	2	1	0	0	20	18	5	5
	posiadające co najmniej jedno dziecko niepełnosprawne do 18 roku życia	19	0	0	0	0	0	0	0	0
	niepełnosprawni	20	0	0	0	0	8	3	0	0