
 <p>POWIATOWY URZĄD PRACY w PSZCZYNIE</p> <p>REGON: 072323098</p>	<p>INFORMACJA o sytuacji na lokalnym rynku pracy</p> <p>za miesiąc lipiec 2022 r.</p>		<p>GMINA GOCZAŁKOWICE ZDRÓJ</p>
			<p>Stopa bezrobocia</p> <p>Powiat (wg GUS na 30.06.2022R.)</p>
			<p>3,1%</p>

Dział 1. STRUKTURA I BILANS BEZROBOTNYCH

1.1. Struktura bezrobotnych

Wyszczególnienie			Bezrobotni zarejestrowani		Bezrobotni, którzy podjęli pracę		Bezrobotni zarejestrowani			
							ogółem		w tym z prawem do zasiłku	
			w miesiącu sprawozdawczym				w końcu mies. sprawozdawczego			
			razem	kobiety	razem	kobiety	razem	kobiety	razem	kobiety
0			1	2	3	4	5	6	7	8
Ogółem (w. 02+04)		1	6	4	5	1	76	40	15	9
z tego osoby	poprzednio pracujące	2	5	3	5	1	69	36	15	9
	w tym zwolnione z przyczyn dotyczących zakładu pracy	3	0	0	1	0	1	1	1	1
	dotychczas niepracujące	4	1	1	0	0	7	4	0	0

Zamieszkali na wsi		5	6	4	5	1	76	40	15	9
w tym posiadający gospodarstwo rolne		6	0	0	0	0	1	0	0	0
Osoby w okresie do 12 miesięcy od dnia ukończenia nauki		7	1	1	1	1	1	1	0	0
Cudzoziemcy		8	0	0	0	0	1	1	0	0
Bez kwalifikacji zawodowych		9	1	1	1	0	20	12	3	3
Bez doświadczenia zawodowego		10	1	1	1	1	12	6	0	0
Kobiety, które nie podjęły zatrudnienia po urodzeniu dziecka		11		0		0		12		3
Osoby będące w szczególnej sytuacji na rynku pracy		12	6	5	4	1	69	37	12	7
z wiersza 09	do 30 roku życia	13	2	2	2	1	18	14	3	3
	w tym do 25 roku życia	14	2	2	1	0	12	9	1	1
	długotrwale bezrobotne	15	2	2	1	0	41	22	1	1
	powyżej 50 roku życia	16	2	1	2	0	26	11	6	3
	korzystające ze świadczeń pomocy społecznej	17	0	0	0	0	1	0	0	0
	posiadające co najmniej jedno dziecko do 6 roku życia	18	1	1	0	0	18	12	5	3
	posiadające co najmniej jedno dziecko niepełnosprawne do 18 roku życia	19	0	0	0	0	0	0	0	0
	niepełnosprawni	20	0	0	0	0	5	0	1	0


 <p>POWIATOWY URZĄD PRACY w PSZCZYNIE</p> <p>REGON: 072323098</p>	<p>INFORMACJA o sytuacji na lokalnym rynku pracy</p> <p>za miesiąc lipiec 2022 r.</p>		<p>GMINA KOBIÓR</p>
			<p>Stopa bezrobocia</p> <p>Powiat (wg GUS na 30.06.2022R.)</p>
			<p>3,1%</p>

Dział 1. STRUKTURA I BILANS BEZROBOTNYCH

1.1. Struktura bezrobotnych

Wyszczególnienie			Bezrobotni zarejestrowani		Bezrobotni, którzy podjęli pracę		Bezrobotni zarejestrowani			
							ogółem		w tym z prawem do zasiłku	
			w miesiącu sprawozdawczym				w końcu mies. sprawozdawczego			
			razem	kobiety	razem	kobiety	razem	kobiety	razem	kobiety
0			1	2	3	4	5	6	7	8
Ogółem (w. 02+04)		1	2	1	4	3	49	15	4	2
z tego osoby	poprzednio pracujące	2	2	1	2	2	42	14	4	2
	w tym zwolnione z przyczyn dotyczących zakładu pracy	3	1	1	0	0	3	2	2	1
	dotychczas niepracujące	4	0	0	2	1	7	1	0	0

Zamieszkali na wsi		5	2	1	4	3	49	15	4	2
w tym posiadający gospodarstwo rolne		6	0	0	0	0	1	0	0	0
Osoby w okresie do 12 miesięcy od dnia ukończenia nauki		7	0	0	0	0	1	0	0	0
Cudzoziemcy		8	0	0	0	0	0	0	0	0
Bez kwalifikacji zawodowych		9	0	0	1	1	12	2	0	0
Bez doświadczenia zawodowego		10	0	0	2	1	8	1	0	0
Kobiety, które nie podjęły zatrudnienia po urodzeniu dziecka		11		0		0		2		0
Osoby będące w szczególnej sytuacji na rynku pracy		12	1	0	4	3	39	12	2	0
z wiersza 09	do 30 roku życia	13	1	0	2	1	10	2	2	0
	w tym do 25 roku życia	14	0	0	2	1	3	1	0	0
	długotrwale bezrobotne	15	0	0	1	1	22	7	0	0
	powyżej 50 roku życia	16	0	0	0	0	13	3	0	0
	korzystające ze świadczeń pomocy społecznej	17	0	0	0	0	0	0	0	0
	posiadające co najmniej jedno dziecko do 6 roku życia	18	0	0	1	1	8	4	0	0
	posiadające co najmniej jedno dziecko niepełnosprawne do 18 roku życia	19	0	0	0	0	1	1	0	0
	niepełnosprawni	20	0	0	0	0	3	1	0	0


 <p>POWIATOWY URZĄD PRACY w PSZCZYNIE</p> <p>REGON: 072323098</p>	<p>INFORMACJA o sytuacji na lokalnym rynku pracy</p> <p>za miesiąc lipiec 2022 r.</p>		<p>GMINA MIEDŹNA</p>
			<p>Stopa bezrobocia</p> <p>Powiat (wg GUS na 30.06.2022R.)</p>
			<p>3,1%</p>

Dział 1. STRUKTURA I BILANS BEZROBOTNYCH

1.1. Struktura bezrobotnych

Wyszczególnienie			Bezrobotni zarejestrowani		Bezrobotni, którzy podjęli pracę		Bezrobotni zarejestrowani			
							ogółem		w tym z prawem do zasiłku	
			w miesiącu sprawozdawczym				w końcu mies. sprawozdawczego			
			razem	kobiety	razem	kobiety	razem	kobiety	razem	kobiety
0			1	2	3	4	5	6	7	8
Ogółem (w. 02+04)		1	26	17	11	8	190	127	40	28
z tego osoby	poprzednio pracujące	2	24	15	11	8	168	110	40	28
	w tym zwolnione z przyczyn dotyczących zakładu pracy	3	2	2	2	1	23	20	13	11
	dotychczas niepracujące	4	2	2	0	0	22	17	0	0

Zamieszkali na wsi		5	26	17	11	8	190	127	40	28
w tym posiadający gospodarstwo rolne		6	1	0	0	0	1	0	1	0
Osoby w okresie do 12 miesięcy od dnia ukończenia nauki		7	1	1	0	0	1	1	0	0
Cudzoziemcy		8	1	1	0	0	1	1	0	0
Bez kwalifikacji zawodowych		9	10	6	6	6	60	36	5	3
Bez doświadczenia zawodowego		10	4	3	0	0	37	27	0	0
Kobiety, które nie podjęły zatrudnienia po urodzeniu dziecka		11		2		1		32		2
Osoby będące w szczególnej sytuacji na rynku pracy		12	18	13	9	7	159	107	31	20
z wiersza 09	do 30 roku życia	13	11	8	4	3	50	33	5	3
	w tym do 25 roku życia	14	7	5	1	1	26	14	2	1
	długotrwale bezrobotne	15	4	4	2	2	88	66	1	1
	powyżej 50 roku życia	16	1	1	1	1	51	30	21	14
	korzystające ze świadczeń pomocy społecznej	17	0	0	0	0	7	6	0	0
	posiadające co najmniej jedno dziecko do 6 roku życia	18	5	4	6	5	44	38	7	6
	posiadające co najmniej jedno dziecko niepełnosprawne do 18 roku życia	19	0	0	0	0	0	0	0	0
	niepełnosprawni	20	1	0	0	0	12	9	3	2


 <p>POWIATOWY URZĄD PRACY w PSZCZYNIE</p> <p>REGON: 072323098</p>	<p>INFORMACJA o sytuacji na lokalnym rynku pracy</p> <p>za miesiąc lipiec 2022 r.</p>		<p>GMINA PAWŁOWICE</p>
			<p>Stopa bezrobocia</p> <p>Powiat (wg GUS na 30.06.2022R.)</p>
			<p>3,1%</p>

Dział 1. STRUKTURA I BILANS BEZROBOTNYCH

1.1. Struktura bezrobotnych

Wyszczególnienie			Bezrobotni zarejestrowani		Bezrobotni, którzy podjęli pracę		Bezrobotni zarejestrowani			
							ogółem		w tym z prawem do zasiłku	
			w miesiącu sprawozdawczym				w końcu mies. sprawozdawczego			
			razem	kobiety	razem	kobiety	razem	kobiety	razem	kobiety
0			1	2	3	4	5	6	7	8
Ogółem (w. 02+04)		1	16	15	9	9	181	125	36	28
z tego osoby	poprzednio pracujące	2	14	13	9	9	162	110	36	28
	w tym zwolnione z przyczyn dotyczących zakładu pracy	3	2	2	0	0	22	17	17	14
	dotychczas niepracujące	4	2	2	0	0	19	15	0	0

Zamieszkali na wsi		5	16	15	9	9	181	125	36	28
w tym posiadający gospodarstwo rolne		6	0	0	0	0	2	1	0	0
Osoby w okresie do 12 miesięcy od dnia ukończenia nauki		7	0	0	0	0	1	0	0	0
Cudzoziemcy		8	0	0	0	0	2	1	0	0
Bez kwalifikacji zawodowych		9	3	3	5	5	59	44	11	9
Bez doświadczenia zawodowego		10	3	3	0	0	25	20	0	0
Kobiety, które nie podjęły zatrudnienia po urodzeniu dziecka		11		1		0		26		0
Osoby będące w szczególnej sytuacji na rynku pracy		12	15	15	7	7	146	102	27	22
z wiersza 09	do 30 roku życia	13	7	7	4	4	33	25	4	2
	w tym do 25 roku życia	14	4	4	2	2	15	9	2	1
	długotrwale bezrobotne	15	5	5	0	0	83	57	0	0
	powyżej 50 roku życia	16	2	2	2	2	49	30	20	17
	korzystające ze świadczeń pomocy społecznej	17	0	0	0	0	5	1	0	0
	posiadające co najmniej jedno dziecko do 6 roku życia	18	2	2	1	1	45	39	4	4
	posiadające co najmniej jedno dziecko niepełnosprawne do 18 roku życia	19	0	0	0	0	0	0	0	0
	niepełnosprawni	20	2	2	2	2	16	12	1	1


 <p>POWIATOWY URZĄD PRACY w PSZCZYNIE</p> <p>REGON: 072323098</p>	<p>INFORMACJA o sytuacji na lokalnym rynku pracy</p> <p>za miesiąc lipiec 2022 r.</p>		GMINA PSZCZYNA
			<p>Stopa bezrobocia</p> <p>Powiat (wg GUS na 30.06.2022R.)</p>
			3,1%

Dział 1. STRUKTURA I BILANS BEZROBOTNYCH

1.1. Struktura bezrobotnych

Wyszczególnienie		Bezrobotni zarejestrowani		Bezrobotni, którzy podjęli pracę		Bezrobotni zarejestrowani				
						ogółem		w tym z prawem do zasiłku		
		w miesiącu sprawozdawczym				w końcu mies. sprawozdawczego				
		razem	kobiety	razem	kobiety	razem	kobiety	razem	kobiety	
0		1	2	3	4	5	6	7	8	
Ogółem (w. 02+04)		1	114	66	41	19	832	484	120	66
z tego osoby	poprzednio pracujące	2	96	57	31	14	751	436	120	66
	w tym zwolnione z przyczyn dotyczących zakładu pracy	3	8	5	2	2	47	32	26	16
	dotychczas niepracujące	4	18	9	10	5	81	48	0	0

Zamieszkali na wsi		5	45	28	11	5	369	228	66	36
w tym posiadający gospodarstwo rolne		6	0	0	0	0	7	5	1	1
Osoby w okresie do 12 miesięcy od dnia ukończenia nauki		7	8	5	0	0	17	8	1	0
Cudzoziemcy		8	7	7	6	5	8	7	0	0
Bez kwalifikacji zawodowych		9	38	20	13	10	234	132	21	13
Bez doświadczenia zawodowego		10	21	12	11	5	110	66	0	0
Kobiety, które nie podjęły zatrudnienia po urodzeniu dziecka		11		7		2		128		9
Osoby będące w szczególnej sytuacji na rynku pracy		12	98	61	32	17	679	409	88	48
z wiersza 09	do 30 roku życia	13	39	22	21	11	182	105	25	16
	w tym do 25 roku życia	14	25	11	13	7	92	46	11	6
	długotrwale bezrobotne	15	29	21	9	6	416	277	0	0
	powyżej 50 roku życia	16	19	10	6	2	222	105	45	22
	korzystające ze świadczeń pomocy społecznej	17	0	0	0	0	45	35	1	0
	posiadające co najmniej jedno dziecko do 6 roku życia	18	21	17	7	4	168	143	26	17
	posiadające co najmniej jedno dziecko niepełnosprawne do 18 roku życia	19	1	1	0	0	3	2	0	0
	niepełnosprawni	20	5	3	2	1	36	21	5	4

 <p>POWIATOWY URZĄD PRACY w PSZCZYNIE</p> <p>REGON: 072323098</p>	<p>INFORMACJA o sytuacji na lokalnym rynku pracy</p> <p>za miesiąc lipiec 2022 r.</p>		<p>GMINA SUSZEC</p>
			<p>Stopa bezrobocia</p> <p>Powiat (wg GUS na 30.06.2022R.)</p>
			<p>3,1%</p>

Dział 1. STRUKTURA I BILANS BEZROBOTNYCH

1.1. Struktura bezrobotnych

Wyszczególnienie			Bezrobotni zarejestrowani		Bezrobotni, którzy podjęli pracę		Bezrobotni zarejestrowani			
							ogółem		w tym z prawem do zasiłku	
			w miesiącu sprawozdawczym				w końcu mies. sprawozdawczego			
			razem	kobiety	razem	kobiety	razem	kobiety	razem	kobiety
0			1	2	3	4	5	6	7	8
Ogółem (w. 02+04)		1	16	10	4	2	108	68	22	16
z tego osoby	poprzednio pracujące	2	14	10	4	2	97	61	22	16
	w tym zwolnione z przyczyn dotyczących zakładu pracy	3	1	1	1	0	14	10	8	5
	dotychczas niepracujące	4	2	0	0	0	11	7	0	0

Wybrane kategorie bezrobotnych (z ogółem)

Zamieszkali na wsi		5	16	10	4	2	108	68	22	16
w tym posiadający gospodarstwo rolne		6	0	0	0	0	0	0	0	0
Osoby w okresie do 12 miesięcy od dnia ukończenia nauki		7	3	2	0	0	4	3	0	0
Cudzoziemcy		8	0	0	0	0	0	0	0	0
Bez kwalifikacji zawodowych		3	3	1	1	0	29	20	5	5
Bez doświadczenia zawodowego		10	3	1	0	0	15	9	0	0
Kobiety, które nie podjęły zatrudnienia po urodzeniu dziecka		11		0		0		14		1
Osoby będące w szczególnej sytuacji na rynku pracy		12	16	9	3	1	92	58	17	13
z wiersza 09	do 30 roku życia	13	12	7	0	0	28	18	6	5
	w tym do 25 roku życia	14	9	7	0	0	20	14	4	3
	długotrwale bezrobotne	15	2	1	1	0	47	29	0	0
	powyżej 50 roku życia	16	1	0	1	0	30	15	9	6
	korzystające ze świadczeń pomocy społecznej	17	0	0	0	0	6	2	0	0
	posiadające co najmniej jedno dziecko do 6 roku życia	18	2	1	1	1	20	17	4	4
	posiadające co najmniej jedno dziecko niepełnosprawne do 18 roku życia	19	0	0	0	0	0	0	0	0
	niepełnosprawni	20	0	0	0	0	8	3	0	0