
 <p>POWIATOWY URZĄD PRACY w PSZCZYNIE</p> <p>REGON: 072323098</p>	<p>INFORMACJA o sytuacji na lokalnym rynku pracy</p> <p>za miesiąc kwiecień 2023 r.</p>	<p>GMINA GOCZAŁKOWICE ZDRÓJ</p>
		<p>Stopa bezrobocia</p> <p>Powiat (wg GUS na 31.03.2023 r.)</p>
		<p>3,2%</p>

Dział 1. STRUKTURA I BILANS BEZROBOTNYCH

1.1. Struktura bezrobotnych

Wyszczególnienie			Bezrobotni zarejestrowani		Bezrobotni, którzy podjęli pracę		Bezrobotni zarejestrowani			
							ogółem		w tym z prawem do zasiłku	
			w miesiącu sprawozdawczym				w końcu mies. sprawozdawczego			
			razem	kobiety	razem	kobiety	razem	kobiety	razem	kobiety
0			1	2	3	4	5	6	7	8
Ogółem (w. 02+04)		1	5	0	9	5	75	43	11	5
z tego osoby	poprzednio pracujące	2	4	0	9	5	68	41	10	4
	w tym zwolnione z przyczyn dotyczących zakładu pracy	3	0	0	1	0	4	1	3	0
	dotychczas niepracujące	4	1	0	0	0	7	2	1	1

Zamieszkali na wsi		5	5	0	9	5	75	43	11	5
w tym posiadający gospodarstwo rolne		6	0	0	0	0	0	0	0	0
Osoby w okresie do 12 miesięcy od dnia ukończenia nauki		7	0	0	0	0	1	0	0	0
Cudzoziemcy		8	0	0	0	0	0	0	0	0
Bez kwalifikacji zawodowych		9	3	0	1	1	18	9	2	1
Bez doświadczenia zawodowego		10	1	0	0	0	10	4	1	1
Kobiety, które nie podjęły zatrudnienia po urodzeniu dziecka		11		0		0		13		1
Osoby będące w szczególnej sytuacji na rynku pracy		12	5	1	8	4	61	34	9	4
z wiersza 09	do 30 roku życia	13	1	0	3	2	18	13	3	2
	w tym do 25 roku życia	14	1	0	1	0	8	6	0	0
	długotrwale bezrobotne	15	3	1	3	1	40	22	0	0
	powyżej 50 roku życia	16	1	0	2	1	23	7	5	1
	korzystające ze świadczeń pomocy społecznej	17	0	0	0	0	0	0	0	0
	posiadające co najmniej jedno dziecko do 6 roku życia	18	0	0	3	3	15	13	2	2
	posiadające co najmniej jedno dziecko niepełnosprawne do 18 roku życia	19	0	0	1	0	0	0	0	0
	niepełnosprawni	20	1	0	0	0	4	1	0	0


 POWIATOWY URZĄD PRACY w PSZCZYNIE REGON: 072323098	INFORMACJA o sytuacji na lokalnym rynku pracy		GMINA KOBIÓR
			Stopa bezrobocia
	za miesiąc kwiecień 2023 r.		Powiat (wg GUS na 31.03.2023 r.) 3,2%

Dział 1. STRUKTURA I BILANS BEZROBOTNYCH

1.1. Struktura bezrobotnych

Wyszczególnienie			Bezrobotni zarejestrowani		Bezrobotni, którzy podjęli pracę		Bezrobotni zarejestrowani			
							ogółem		w tym z prawem do zasiłku	
			w miesiącu sprawozdawczym				w końcu mies. sprawozdawczego			
			razem	kobiety	razem	kobiety	razem	kobiety	razem	kobiety
0			1	2	3	4	5	6	7	8
Ogółem (w. 02+04)		1	1	1	6	2	50	22	14	5
z tego osoby	poprzednio pracujące	2	1	1	6	2	43	18	14	5
	w tym zwolnione z przyczyn dotyczących zakładu pracy	3	0	0	0	0	6	3	2	0
	dotychczas niepracujące	4	0	0	0	0	7	4	0	0

Zamieszkali na wsi		5	1	1	6	2	50	22	14	5
w tym posiadający gospodarstwo rolne		6	0	0	0	0	3	2	0	0
Osoby w okresie do 12 miesięcy od dnia ukończenia nauki		7	0	0	0	0	1	1	0	0
Cudzoziemcy		8	0	0	0	0	0	0	0	0
Bez kwalifikacji zawodowych		9	0	0	1	0	16	9	5	3
Bez doświadczenia zawodowego		10	0	0	0	0	9	5	0	0
Kobiety, które nie podjęły zatrudnienia po urodzeniu dziecka		11		0		1		3		0
Osoby będące w szczególnej sytuacji na rynku pracy		12	1	0	6	2	40	16	11	4
z wiersza 09	do 30 roku życia	13	0	0	2	0	12	6	4	0
	w tym do 25 roku życia	14	0	0	1	0	5	3	1	0
	długotrwale bezrobotne	15	1	0	3	2	19	4	0	0
	powyżej 50 roku życia	16	0	0	1	0	11	4	4	2
	korzystające ze świadczeń pomocy społecznej	17	0	0	0	0	2	2	1	1
	posiadające co najmniej jedno dziecko do 6 roku życia	18	0	0	2	1	8	5	4	2
	posiadające co najmniej jedno dziecko niepełnosprawne do 18 roku życia	19	0	0	1	1	0	0	0	0
	niepełnosprawni	20	0	0	0	0	2	1	1	1


 <p>POWIATOWY URZĄD PRACY w PSZCZYNIE</p> <p>REGON: 072323098</p>	<p>INFORMACJA o sytuacji na lokalnym rynku pracy</p> <p>za miesiąc kwiecień 2023 r.</p>		<p>GMINA MIEDŹNA</p>
			<p>Stopa bezrobocia</p> <p>Powiat (wg GUS na 31.03.2023 r.)</p>
			<p>3,2%</p>

Dział 1. STRUKTURA I BILANS BEZROBOTNYCH

1.1. Struktura bezrobotnych

Wyszczególnienie			Bezrobotni zarejestrowani		Bezrobotni, którzy podjęli pracę		Bezrobotni zarejestrowani			
							ogółem		w tym z prawem do zasiłku	
			w miesiącu sprawozdawczym				w końcu mies. sprawozdawczego			
			razem	kobiety	razem	kobiety	razem	kobiety	razem	kobiety
0			1	2	3	4	5	6	7	8
Ogółem (w. 02+04)		1	19	13	11	6	171	112	31	21
z tego osoby	poprzednio pracujące	2	18	12	10	6	155	99	31	21
	w tym zwolnione z przyczyn dotyczących zakładu pracy	3	0	0	0	0	7	5	4	2
	dotychczas niepracujące	4	1	1	1	0	16	13	0	0

Zamieszkali na wsi		5	19	13	11	6	171	112	31	21
w tym posiadający gospodarstwo rolne		6	0	0	0	0	1	1	1	1
Osoby w okresie do 12 miesięcy od dnia ukończenia nauki		7	0	0	3	2	5	3	0	0
Cudzoziemcy		8	0	0	0	0	1	1	0	0
Bez kwalifikacji zawodowych		9	10	6	4	3	57	37	6	3
Bez doświadczenia zawodowego		10	4	1	1	0	28	19	0	0
Kobiety, które nie podjęły zatrudnienia po urodzeniu dziecka		11		4		0		27		2
Osoby będące w szczególnej sytuacji na rynku pracy		12	18	12	7	4	137	96	24	17
z wiersza 09	do 30 roku życia	13	6	3	6	4	42	33	7	5
	w tym do 25 roku życia	14	3	1	5	4	21	15	1	1
	długotrwale bezrobotne	15	4	3	1	0	72	53	0	0
	powyżej 50 roku życia	16	3	1	0	0	44	22	11	6
	korzystające ze świadczeń pomocy społecznej	17	0	0	0	0	7	5	0	0
	posiadające co najmniej jedno dziecko do 6 roku życia	18	7	7	0	0	45	41	9	9
	posiadające co najmniej jedno dziecko niepełnosprawne do 18 roku życia	19	0	0	0	0	1	0	0	0
niepełnosprawni		20	5	4	1	0	10	7	1	1


 <p>POWIATOWY URZĄD PRACY w PSZCZYNIE</p> <p>REGON: 072323098</p>	<p>INFORMACJA o sytuacji na lokalnym rynku pracy</p> <p>za miesiąc kwiecień 2023 r.</p>		<p>GMINA PAWŁOWICE</p>
			<p>Stopa bezrobocia</p> <p>Powiat (wg GUS na 31.03.2023 r.)</p>
			<p>3,2%</p>

Dział 1. STRUKTURA I BILANS BEZROBOTNYCH

1.1. Struktura bezrobotnych

Wyszczególnienie			Bezrobotni zarejestrowani		Bezrobotni, którzy podjęli pracę		Bezrobotni zarejestrowani			
							ogółem		w tym z prawem do zasiłku	
			w miesiącu sprawozdawczym				w końcu mies. sprawozdawczego			
			razem	kobiety	razem	kobiety	razem	kobiety	razem	kobiety
0			1	2	3	4	5	6	7	8
Ogółem (w. 02+04)		1	16	10	14	8	158	112	27	21
z tego osoby	poprzednio pracujące	2	14	10	13	8	138	96	27	21
	w tym zwolnione z przyczyn dotyczących zakładu pracy	3	1	1	1	0	15	13	7	7
	dotychczas niepracujące	4	2	0	1	0	20	16	0	0

Zamieszkali na wsi		5	16	10	14	8	158	112	27	21
w tym posiadający gospodarstwo rolne		6	0	0	0	0	1	0	0	0
Osoby w okresie do 12 miesięcy od dnia ukończenia nauki		7	2	2	3	1	5	4	0	0
Cudzoziemcy		8	0	0	0	0	0	0	0	0
Bez kwalifikacji zawodowych		9	6	4	5	3	52	38	11	8
Bez doświadczenia zawodowego		10	3	1	2	0	27	22	0	0
Kobiety, które nie podjęły zatrudnienia po urodzeniu dziecka		11		0		1		26		2
Osoby będące w szczególnej sytuacji na rynku pracy		12	14	8	9	6	136	98	19	14
z wiersza 09	do 30 roku życia	13	7	4	5	3	39	32	7	6
	w tym do 25 roku życia	14	3	2	4	2	17	14	2	2
	długotrwale bezrobotne	15	3	2	3	2	76	53	0	0
	powyżej 50 roku życia	16	1	0	1	0	33	21	7	4
	korzystające ze świadczeń pomocy społecznej	17	1	1	0	0	5	2	0	0
	posiadające co najmniej jedno dziecko do 6 roku życia	18	3	2	3	3	45	37	10	8
	posiadające co najmniej jedno dziecko niepełnosprawne do 18 roku życia	19	1	1	0	0	2	2	0	0
	niepełnosprawni	20	1	0	0	0	10	6	1	0


 <p>POWIATOWY URZĄD PRACY w PSZCZYNIE</p> <p>REGON: 072323098</p>	<p>INFORMACJA o sytuacji na lokalnym rynku pracy</p> <p>za miesiąc kwiecień 2023 r.</p>		GMINA PSZCZYNA
			<p>Stopa bezrobocia</p> <p>Powiat (wg GUS na 31.03.2023 r.)</p>
			3,2%

Dział 1. STRUKTURA I BILANS BEZROBOTNYCH

1.1. Struktura bezrobotnych

Wyszczególnienie		Bezrobotni zarejestrowani		Bezrobotni, którzy podjęli pracę		Bezrobotni zarejestrowani				
						ogółem		w tym z prawem do zasiłku		
		w miesiącu sprawozdawczym				w końcu mies. sprawozdawczego				
		razem	kobiety	razem	kobiety	razem	kobiety	razem	kobiety	
0		1	2	3	4	5	6	7	8	
Ogółem (w. 02+04)		1	71	39	54	27	772	481	100	72
z tego osoby	poprzednio pracujące	2	60	31	48	25	682	418	100	72
	w tym zwolnione z przyczyn dotyczących zakładu pracy	3	3	3	5	2	35	29	18	15
	dotychczas niepracujące	4	11	8	6	2	90	63	0	0

Zamieszkali na wsi		5	31	20	26	14	352	237	59	48
w tym posiadający gospodarstwo rolne		6	0	0	0	0	7	5	1	1
Osoby w okresie do 12 miesięcy od dnia ukończenia nauki		7	11	8	7	4	20	15	0	0
Cudzoziemcy		8	3	3	3	2	38	36	0	0
Bez kwalifikacji zawodowych		9	25	15	18	12	230	137	24	18
Bez doświadczenia zawodowego		10	16	10	9	3	128	88	0	0
Kobiety, które nie podjęły zatrudnienia po urodzeniu dziecka		11		7		2		133		5
Osoby będące w szczególnej sytuacji na rynku pracy		12	69	43	39	18	637	402	70	49
z wiersza 09	do 30 roku życia	13	24	16	20	10	177	123	17	13
	w tym do 25 roku życia	14	17	12	14	7	78	48	4	1
	długotrwale bezrobotne	15	24	16	5	1	379	238	0	0
	powyżej 50 roku życia	16	14	9	9	4	198	99	30	16
	korzystające ze świadczeń pomocy społecznej	17	0	0	0	0	40	33	0	0
	posiadające co najmniej jedno dziecko do 6 roku życia	18	15	11	9	4	176	160	31	29
	posiadające co najmniej jedno dziecko niepełnosprawne do 18 roku życia	19	0	0	1	0	4	3	1	0
	niepełnosprawni	20	2	1	0	0	41	22	3	2

 <p>POWIATOWY URZĄD PRACY w PSZCZYNIE</p> <p>REGON: 072323098</p>	<p>INFORMACJA o sytuacji na lokalnym rynku pracy</p> <p>za miesiąc kwiecień 2023 r.</p>		<p>GMINA SUSZEC</p>
			<p>Stopa bezrobocia</p> <p>Powiat (wg GUS na 31.03.2023 r.)</p>
			<p>3,2%</p>

Dział 1. STRUKTURA I BILANS BEZROBOTNYCH

1.1. Struktura bezrobotnych

Wyszczególnienie			Bezrobotni zarejestrowani		Bezrobotni, którzy podjęli pracę		Bezrobotni zarejestrowani			
							ogółem		w tym z prawem do zasiłku	
			w miesiącu sprawozdawczym				w końcu mies. sprawozdawczego			
			razem	kobiety	razem	kobiety	razem	kobiety	razem	kobiety
0			1	2	3	4	5	6	7	8
Ogółem (w. 02+04)		1	9	6	4	3	121	81	15	12
z tego osoby	poprzednio pracujące	2	7	5	3	3	108	75	15	12
	w tym zwolnione z przyczyn dotyczących zakładu pracy	3	0	0	0	0	4	2	1	0
	dotychczas niepracujące	4	2	1	1	0	13	6	0	0

Zamieszkali na wsi		5	9	6	4	3	121	81	15	12
w tym posiadający gospodarstwo rolne		6	0	0	0	0	0	0	0	0
Osoby w okresie do 12 miesięcy od dnia ukończenia nauki		7	1	0	3	2	5	4	1	1
Cudzoziemcy		8	0	0	0	0	3	3	0	0
Bez kwalifikacji zawodowych		9	0	0	1	1	31	19	2	1
Bez doświadczenia zawodowego		10	4	3	1	0	20	11	0	0
Kobiety, które nie podjęły zatrudnienia po urodzeniu dziecka		11		0		0		18		1
Osoby będące w szczególnej sytuacji na rynku pracy		12	10	7	4	3	101	70	9	8
z wiersza 09	do 30 roku życia	13	6	5	4	3	32	26	4	4
	w tym do 25 roku życia	14	6	5	4	3	21	16	3	3
	długotrwale bezrobotne	15	3	2	0	0	55	36	1	1
	powyżej 50 roku życia	16	1	0	0	0	28	12	0	0
	korzystające ze świadczeń pomocy społecznej	17	0	0	0	0	6	2	0	0
	posiadające co najmniej jedno dziecko do 6 roku życia	18	1	1	0	0	25	23	7	6
	posiadające co najmniej jedno dziecko niepełnosprawne do 18 roku życia	19	0	0	0	0	0	0	0	0
	niepełnosprawni	20	0	0	0	0	10	6	1	1