 <p>POWIATOWY URZĄD PRACY w PSZCZYNIE</p> <p>REGON: 072323098</p>	<p>INFORMACJA o sytuacji na lokalnym ryнку pracy</p> <p>za miesiąc sierpień 2023 r.</p>	<p>GMINA GOCZAŁKOWICE ZDRÓJ</p>
		<p>Stopa bezrobocia</p> <p>Powiat (wg GUS na 31.07.2023 r.)</p>
		<p>3,1%</p>

Dział 1. STRUKTURA I BILANS BEZROBOTNYCH


1.1. Struktura bezrobotnych

Wyszczególnienie			Bezrobotni zarejestrowani		Bezrobotni, którzy podjęli pracę		Bezrobotni zarejestrowani			
							ogółem		w tym z prawem do zasiłku	
			w miesiącu sprawozdawczym				w końcu mies. sprawozdawczego			
			razem	kobiety	razem	kobiety	razem	kobiety	razem	kobiety
0			1	2	3	4	5	6	7	8
Ogółem (w. 02+04)		1	11	8	6	3	81	45	13	8
z tego osoby	poprzednio pracujące	2	9	7	5	3	74	42	13	8
	w tym zwolnione z przyczyn dotyczących zakładu pracy	3	1	1	0	0	2	2	1	1
	dotychczas niepracujące	4	2	1	1	0	7	3	0	0

Zamieszkali na wsi		5	11	8	6	3	81	45	13	8
w tym posiadający gospodarstwo rolne		6	0	0	0	0	0	0	0	0
Osoby w okresie do 12 miesięcy od dnia ukończenia nauki		7	2	1	1	0	3	2	0	0
Cudzoziemcy		8	0	0	0	0	0	0	0	0
Bez kwalifikacji zawodowych		9	5	3	3	1	18	10	2	0
Bez doświadczenia zawodowego		10	2	1	1	0	8	3	0	0
Kobiety, które nie podjęły zatrudnienia po urodzeniu dziecka		11		0		0		11		0
Osoby będące w szczególnej sytuacji na rynku pracy		12	7	5	4	1	61	38	7	5
z wiersza 09	do 30 roku życia	13	4	3	2	1	20	14	3	2
	w tym do 25 roku życia	14	2	1	2	1	9	7	1	1
	długotrwale bezrobotne	15	2	1	1	0	38	21	0	0
	powyżej 50 roku życia	16	1	0	0	0	18	7	1	0
	korzystające ze świadczeń pomocy społecznej	17	1	0	0	0	1	0	0	0
	posiadające co najmniej jedno dziecko do 6 roku życia	18	3	3	1	0	18	15	4	4
	posiadające co najmniej jedno dziecko niepełnosprawne do 18 roku życia	19	0	0	0	0	0	0	0	0
	niepełnosprawni	20	1	0	1	0	5	2	0	0

Pszczyna, dnia 06 września 2023 r.

Sporz. Maria Zmorzyk

 POWIATOWY URZĄD PRACY w PSZCZYNIE REGON: 072323098	INFORMACJA o sytuacji na lokalnym rynku pracy		GMINA KOBIÓR
			Stopa bezrobocia
	za miesiąc sierpień 2023 r.		Powiat (wg GUS na 31.07.2023 r.) 3,1%

Dział 1. STRUKTURA I BILANS BEZROBOTNYCH


1.1. Struktura bezrobotnych

Wyszczególnienie			Bezrobotni zarejestrowani		Bezrobotni, którzy podjęli pracę		Bezrobotni zarejestrowani			
							ogółem		w tym z prawem do zasiłku	
			w miesiącu sprawozdawczym				w końcu mies. sprawozdawczego			
			razem	kobiety	razem	kobiety	razem	kobiety	razem	kobiety
0			1	2	3	4	5	6	7	8
Ogółem (w. 02+04)		1	4	2	3	2	54	29	12	9
z tego osoby	poprzednio pracujące	2	3	2	2	1	47	27	12	9
	w tym zwolnione z przyczyn dotyczących zakładu pracy	3	0	0	0	0	6	4	2	1
	dotychczas niepracujące	4	1	0	1	1	7	2	0	0

Zamieszkali na wsi		5	4	2	3	2	54	29	12	9
w tym posiadający gospodarstwo rolne		6	0	0	0	0	3	2	0	0
Osoby w okresie do 12 miesięcy od dnia ukończenia nauki		7	0	0	0	0	1	1	0	0
Cudzoziemcy		8	0	0	0	0	0	0	0	0
Bez kwalifikacji zawodowych		9	1	1	1	1	18	13	6	5
Bez doświadczenia zawodowego		10	1	0	1	1	10	4	0	0
Kobiety, które nie podjęły zatrudnienia po urodzeniu dziecka		11		0		0		3		0
Osoby będące w szczególnej sytuacji na rynku pracy		12	3	2	3	2	46	24	10	7
z wiersza 09	do 30 roku życia	13	2	1	3	2	16	11	3	3
	w tym do 25 roku życia	14	2	1	3	2	4	2	1	1
	długotrwale bezrobotne	15	1	1	0	0	21	7	0	0
	powyżej 50 roku życia	16	0	0	0	0	13	5	5	3
	korzystające ze świadczeń pomocy społecznej	17	0	0	0	0	2	2	1	1
	posiadające co najmniej jedno dziecko do 6 roku życia	18	0	0	0	0	12	10	4	3
	posiadające co najmniej jedno dziecko niepełnosprawne do 18 roku życia	19	0	0	0	0	1	1	0	0
	niepełnosprawni	20	0	0	0	0	2	1	0	0

Pszczyna, dnia 06 września 2023 r.

Sporz. Maria Zmorzyk

 <p>POWIATOWY URZĄD PRACY w PSZCZYŃE</p> <p>REGON: 072323098</p>	<p>INFORMACJA o sytuacji na lokalnym rynku pracy</p> <p>za miesiąc sierpień 2023 r.</p>		<p>GMINA MIEDŹNA</p>
			<p>Stopa bezrobocia</p> <p>Powiat (wg GUS na 31.07.2023 r.)</p>
			<p>3,1%</p>

Dział 1. STRUKTURA I BILANS BEZROBOTNYCH


1.1. Struktura bezrobotnych

Wyszczególnienie			Bezrobotni zarejestrowani		Bezrobotni, którzy podjęli pracę		Bezrobotni zarejestrowani			
							ogółem		w tym z prawem do zasiłku	
			w miesiącu sprawozdawczym				w końcu mies. sprawozdawczego			
			razem		kobiety	razem		kobiety	razem	
0			1	2	3	4	5	6	7	8
Ogółem (w. 02+04)		1	23	16	17	12	165	118	33	20
z tego osoby	poprzednio pracujące	2	18	13	13	8	147	106	33	20
	w tym zwolnione z przyczyn dotyczących zakładu pracy	3	2	0	0	0	10	7	7	4
	dotychczas niepracujące	4	5	3	4	4	18	12	0	0

Zamieszkali na wsi		5	23	16	17	12	165	118	33	20
w tym posiadający gospodarstwo rolne		6	0	0	1	1	3	3	1	1
Osoby w okresie do 12 miesięcy od dnia ukończenia nauki		7	2	2	3	3	4	2	0	0
Cudzoziemcy		8	1	1	0	0	1	1	0	0
Bez kwalifikacji zawodowych		9	6	4	5	4	50	35	4	2
Bez doświadczenia zawodowego		10	6	4	4	4	25	19	0	0
Kobiety, które nie podjęły zatrudnienia po urodzeniu dziecka		11		2		1		28		2
Osoby będące w szczególnej sytuacji na rynku pracy		12	19	14	13	10	136	100	23	13
z wiersza 09	do 30 roku życia	13	9	5	7	6	39	28	7	4
	w tym do 25 roku życia	14	6	2	4	3	21	12	3	0
	długotrwale bezrobotne	15	2	2	2	0	67	54	0	0
	powyżej 50 roku życia	16	4	3	2	1	39	22	8	3
	korzystające ze świadczeń pomocy społecznej	17	0	0	0	0	9	7	1	1
	posiadające co najmniej jedno dziecko do 6 roku życia	18	5	5	3	2	42	39	10	8
	posiadające co najmniej jedno dziecko niepełnosprawne do 18 roku życia	19	0	0	0	0	1	0	0	0
	niepełnosprawni	20	1	1	1	1	8	6	1	1

Pszczyna, dnia 06 września 2023 r.

Sporz. Maria Zmorzyk

 <p>POWIATOWY URZĄD PRACY w PSZCZYNIE</p> <p>REGON: 072323098</p>	<p>INFORMACJA o sytuacji na lokalnym ryнку pracy</p> <p>za miesiąc sierpień 2023 r.</p>		<p>GMINA PAWŁOWICE</p>
			<p>Stopa bezrobocia</p> <p>Powiat (wg GUS na 31.07.2023 r.)</p>
			<p>3,1%</p>

Dział 1. STRUKTURA I BILANS BEZROBOTNYCH


1.1. Struktura bezrobotnych

Wyszczególnienie			Bezrobotni zarejestrowani		Bezrobotni, którzy podjęli pracę		Bezrobotni zarejestrowani			
							ogółem		w tym z prawem do zasiłku	
			w miesiącu sprawozdawczym				w końcu mies. sprawozdawczego			
			razem	kobiety	razem	kobiety	razem	kobiety	razem	kobiety
0			1	2	3	4	5	6	7	8
Ogółem (w. 02+04)		1	23	13	7	7	163	117	25	21
z tego osoby	poprzednio pracujące	2	22	13	7	7	144	101	25	21
	w tym zwolnione z przyczyn dotyczących zakładu pracy	3	0	0	0	0	12	10	4	4
	dotychczas niepracujące	4	1	0	0	0	19	16	0	0

Zamieszkali na wsi		5	23	13	7	7	163	117	25	21
w tym posiadający gospodarstwo rolne		6	0	0	0	0	1	0	0	0
Osoby w okresie do 12 miesięcy od dnia ukończenia nauki		7	2	0	0	0	4	1	0	0
Cudzoziemcy		8	2	2	0	0	8	8	1	1
Bez kwalifikacji zawodowych		9	5	1	3	3	49	33	5	4
Bez doświadczenia zawodowego		10	3	1	1	1	30	24	0	0
Kobiety, które nie podjęły zatrudnienia po urodzeniu dziecka		11		3		2		35		4
Osoby będące w szczególnej sytuacji na rynku pracy		12	17	9	6	6	128	91	14	11
z wiersza 09	do 30 roku życia	13	7	3	4	4	36	24	6	4
	w tym do 25 roku życia	14	3	1	1	1	12	7	0	0
	długotrwale bezrobotne	15	3	3	0	0	70	52	0	0
	powyżej 50 roku życia	16	1	0	0	0	32	19	5	4
	korzystające ze świadczeń pomocy społecznej	17	1	1	0	0	4	4	0	0
	posiadające co najmniej jedno dziecko do 6 roku życia	18	5	4	3	3	44	40	6	6
	posiadające co najmniej jedno dziecko niepełnosprawne do 18 roku życia	19	0	0	0	0	1	1	0	0
	niepełnosprawni	20	3	0	0	0	13	7	1	1

Pszczyna, dnia 06 września 2023 r.

Sporz. Maria Zmorzyk

 <p>POWIATOWY URZĄD PRACY w PSZCZYNIE</p> <p>REGON: 072323098</p>	<p>INFORMACJA o sytuacji na lokalnym ryнку pracy</p>		<p>GMINA PSZCZYNA</p>
			<p>Stopa bezrobocia</p> <p>Powiat (wg GUS na 31.07.2023 r.)</p>
	<p>za miesiąc sierpień 2023 r.</p>		<p>3,1%</p>

Dział 1. STRUKTURA I BILANS BEZROBOTNYCH


1.1. Struktura bezrobotnych

Wyszczególnienie		Bezrobotni zarejestrowani		Bezrobotni, którzy podjęli pracę		Bezrobotni zarejestrowani				
						ogółem		w tym z prawem do zasiłku		
		w miesiącu sprawozdawczym				w końcu mies. sprawozdawczego				
		razem	kobiety	razem	kobiety	razem	kobiety	razem	kobiety	
0		1	2	3	4	5	6	7	8	
Ogółem (w. 02+04)		1	114	72	52	30	801	486	122	80
z tego osoby	poprzednio pracujące	2	91	56	47	28	701	415	122	80
	w tym zwolnione z przyczyn dotyczących zakładu pracy	3	8	7	2	1	42	35	26	21
	dotychczas niepracujące	4	23	16	5	2	100	71	0	0

Zamieszkali na wsi		5	49	36	25	13	357	237	59	47
w tym posiadający gospodarstwo rolne		6	0	0	0	0	7	4	2	1
Osoby w okresie do 12 miesięcy od dnia ukończenia nauki		7	17	12	4	3	23	17	2	2
Cudzoziemcy		8	5	5	3	3	18	16	1	1
Bez kwalifikacji zawodowych		9	37	24	14	8	237	140	24	16
Bez doświadczenia zawodowego		10	31	22	8	5	135	91	0	0
Kobiety, które nie podjęły zatrudnienia po urodzeniu dziecka		11		10		4		135		7
Osoby będące w szczególnej sytuacji na rynku pracy		12	95	63	41	23	649	409	79	54
z wiersza 09	do 30 roku życia	13	53	36	21	13	194	131	19	15
	w tym do 25 roku życia	14	33	23	9	6	78	45	6	3
	długotrwale bezrobotne	15	22	14	6	5	380	247	0	0
	powyżej 50 roku życia	16	12	6	9	2	193	94	36	22
	korzystające ze świadczeń pomocy społecznej	17	4	4	1	1	39	32	0	0
	posiadające co najmniej jedno dziecko do 6 roku życia	18	22	19	10	7	184	162	34	26
	posiadające co najmniej jedno dziecko niepełnosprawne do 18 roku życia	19	0	0	1	0	2	2		0
	niepełnosprawni	20	2	1	1	0	34	18	4	2

Pszczyna, dnia 06 września 2023 r.

Sporz. Maria Zmorzyk

 <p>POWIATOWY URZĄD PRACY w PSZCZYNIE</p> <p>REGON: 072323098</p>	<p>INFORMACJA o sytuacji na lokalnym ryнку pracy</p> <p>za miesiąc sierpień 2023 r.</p>		<p>GMINA SUSZEC</p>
			<p>Stopa bezrobocia</p> <p>Powiat (wg GUS na 31.07.2023 r.)</p>
			<p>3,1%</p>

Dział 1. STRUKTURA I BILANS BEZROBOTNYCH

1.1. Struktura bezrobotnych

Wyszczególnienie			Bezrobotni zarejestrowani		Bezrobotni, którzy podjęli pracę		Bezrobotni zarejestrowani			
							ogółem		w tym z prawem do zasiłku	
			w miesiącu sprawozdawczym				w końcu mies. sprawozdawczego			
			razem	kobiety	razem	kobiety	razem	kobiety	razem	kobiety
0			1	2	3	4	5	6	7	8
Ogółem (w. 02+04)		1	14	8	8	6	117	77	8	6
z tego osoby	poprzednio pracujące	2	12	6	8	6	108	70	8	6
	w tym zwolnione z przyczyn dotyczących zakładu pracy	3	1	1	2	1	3	2	0	0
	dotychczas niepracujące	4	2	2	0	0	9	7	0	0

Zamieszkali na wsi		5	14	8	8	6	117	77	8	6
w tym posiadający gospodarstwo rolne		6	0	0	0	0	0	0	0	0
Osoby w okresie do 12 miesięcy od dnia ukończenia nauki		7	3	2	0	0	3	2	0	0
Cudzoziemcy		8	0	0	0	0	1	1	0	0
Bez kwalifikacji zawodowych		9	4	2	1	1	35	19	1	0
Bez doświadczenia zawodowego		10	5	3	0	0	14	9	0	0
Kobiety, które nie podjęły zatrudnienia po urodzeniu dziecka		11		1		0		16		1
Osoby będące w szczególnej sytuacji na rynku pracy		12	10	6	4	4	94	66	4	4
z wiersza 09	do 30 roku życia	13	7	4	3	3	27	21	2	2
	w tym do 25 roku życia	14	6	4	2	2	15	12	0	0
	długotrwale bezrobotne	15	1	0	0	0	56	37	0	0
	powyżej 50 roku życia	16	1	1	1	1	28	14	1	1
	korzystające ze świadczeń pomocy społecznej	17	0	0	0	0	5	2	0	0
	posiadające co najmniej jedno dziecko do 6 roku życia	18	1	1	0	0	28	22	2	2
	posiadające co najmniej jedno dziecko niepełnosprawne do 18 roku życia	19	0	0	0	0	0	0	0	0
	niepełnosprawni	20	0	0	0	0	9	5	0	0

Pszczyna, dnia 06 września 2023 r.

Sporz. Maria Zmorzyk