


| | | |
|--|--|------------------------------|
|  <p>POWIATOWY URZĄD PRACY w PSZCZYŃ</p> <p>REGON: 072323098</p> | <p>INFORMACJA o sytuacji na lokalnym rynku pracy</p> <p>za miesiąc GRUDZIEŃ 2016r.</p> | <p>GMINA PSZCZYNA</p> |
|--|--|------------------------------|

Dział 1. STRUKTURA I BILANS BEZROBOTNYCH


1.1. Struktura bezrobotnych

| Wyszczególnienie | | | Bezrobotni zarejestrowani | | Bezrobotni, którzy podjęli pracę | | Bezrobotni zarejestrowani | | | |
|-------------------|--|---|---------------------------|---------|----------------------------------|---------|-------------------------------|------------|---------------------------|---------|
| | | | | | | | ogółem | | w tym z prawem do zasiłku | |
| | | | w miesiącu sprawozdawczym | | | | w końcu mies. sprawozdawczego | | | |
| | | | razem | kobiety | razem | kobiety | razem | kobiety | razem | kobiety |
| 0 | | | 1 | 2 | 3 | 4 | 5 | 6 | 7 | 8 |
| Ogółem (w. 02+04) | | 1 | 205 | 119 | 121 | 66 | 1 121 | 651 | 188 | 121 |
| z tego osoby | poprzednio pracujące | 2 | 173 | 96 | 103 | 56 | 1 001 | 560 | 187 | 120 |
| | w tym zwolnione z przyczyn dotyczących zakładu pracy | 3 | 6 | 2 | 8 | 2 | 110 | 67 | 64 | 39 |
| | dotychczas niepracujące | 4 | 32 | 23 | 18 | 10 | 120 | 91 | 1 | 1 |

| | | | | | | | | | | |
|--|--|----|-----|-----|----|----|-----|-----|-----|----|
| Zamieszkali na wsi | | 5 | 95 | 63 | 68 | 38 | 502 | 316 | 86 | 60 |
| w tym posiadający gospodarstwo rolne | | 6 | 0 | 0 | 1 | 1 | 9 | 4 | 5 | 3 |
| Osoby w okresie do 12 miesięcy od dnia ukończenia nauki | | 7 | 23 | 15 | 21 | 11 | 49 | 34 | 6 | 4 |
| Cudzoziemcy | | 8 | 0 | 0 | 0 | 0 | 1 | 0 | 0 | 0 |
| Bez kwalifikacji zawodowych | | 9 | 41 | 23 | 16 | 8 | 299 | 163 | 27 | 19 |
| Bez doświadczenia zawodowego | | 10 | 49 | 32 | 28 | 14 | 173 | 117 | 1 | 1 |
| Kobiety, które nie podjęły zatrudnienia po urodzeniu dziecka | | 11 | | 22 | | 12 | | 191 | | 8 |
| Osoby będące w szczególnej sytuacji na rynku pracy | | 12 | 188 | 109 | 93 | 49 | 956 | 573 | 139 | 91 |
| z wiersza 09 | do 30 roku życia | 13 | 108 | 66 | 66 | 35 | 274 | 185 | 32 | 23 |
| | w tym do 25 roku życia | 14 | 60 | 39 | 36 | 20 | 142 | 94 | 10 | 6 |
| | długotrwale bezrobotne | 15 | 52 | 39 | 21 | 10 | 527 | 324 | 1 | 1 |
| | powyżej 50 roku życia | 16 | 26 | 11 | 7 | 4 | 353 | 164 | 81 | 48 |
| | korzystające ze świadczeń pomocy społecznej | 17 | 18 | 14 | 4 | 2 | 122 | 84 | 3 | 2 |
| | posiadające co najmniej jedno dziecko do 6 roku życia | 18 | 36 | 24 | 23 | 14 | 247 | 203 | 38 | 30 |
| | posiadające co najmniej jedno dziecko niepełnosprawne do 18 roku życia | 19 | 2 | 2 | 0 | 0 | 4 | 3 | 0 | 0 |
| | niepełnosprawni | 20 | 13 | 7 | 4 | 1 | 90 | 50 | 9 | 7 |

Pszczyna, dnia 10 stycznia 2017r.

Sporz. Maria Zmorzyk

| | | |
|--|--|---|
|  <p>POWIATOWY URZĄD PRACY w PSZCZYNIE</p> <p>REGON: 072323098</p> | <p align="center">INFORMACJA o sytuacji na lokalnym rynku pracy</p> <p align="center">za miesiąc GRUDZIEŃ 2016r.</p> | <p align="center">GMINA GOCZAŁKOWICE ZDRÓJ</p> |
|--|--|---|

Dział 1. STRUKTURA I BILANS BEZROBOTNYCH

1.1. Struktura bezrobotnych


| Wyszczególnienie | | | Bezrobotni zarejestrowani | | Bezrobotni, którzy podjęli pracę | | Bezrobotni zarejestrowani | | | |
|-------------------|--|---|---------------------------|---------|----------------------------------|---------|-------------------------------|---------|---------------------------|---------|
| | | | | | | | ogółem | | w tym z prawem do zasiłku | |
| | | | w miesiącu sprawozdawczym | | | | w końcu mies. sprawozdawczego | | | |
| | | | razem | kobiety | razem | kobiety | razem | kobiety | razem | kobiety |
| 0 | | | 1 | 2 | 3 | 4 | 5 | 6 | 7 | 8 |
| Ogółem (w. 02+04) | | 1 | 32 | 17 | 12 | 7 | 89 | 44 | 22 | 17 |
| z tego osoby | poprzednio pracujące | 2 | 28 | 16 | 11 | 6 | 74 | 38 | 22 | 17 |
| | w tym zwolnione z przyczyn dotyczących zakładu pracy | 3 | 2 | 0 | 0 | 0 | 8 | 5 | 7 | 4 |
| | dotychczas niepracujące | 4 | 4 | 1 | 1 | 1 | 15 | 6 | 0 | 0 |

Wybrane kategorie bezrobotnych (z ogółem)

| | | | | | | | | | | |
|--|--|----|----|----|----|---|----|----|----|----|
| Zamieszkali na wsi | | 5 | 32 | 17 | 12 | 7 | 89 | 44 | 22 | 17 |
| w tym posiadający gospodarstwo rolne | | 6 | 2 | 0 | 0 | 0 | 3 | 1 | 1 | 1 |
| Osoby w okresie do 12 miesięcy od dnia ukończenia nauki | | 7 | 2 | 1 | 2 | 0 | 4 | 2 | 0 | 0 |
| Cudzoziemcy | | 8 | 0 | 0 | 0 | 0 | 0 | 0 | 0 | 0 |
| Bez kwalifikacji zawodowych | | 9 | 10 | 3 | 1 | 1 | 30 | 15 | 7 | 4 |
| Bez doświadczenia zawodowego | | 10 | 4 | 1 | 3 | 2 | 19 | 7 | 0 | 0 |
| Kobiety, które nie podjęły zatrudnienia po urodzeniu dziecka | | 11 | | 3 | | 1 | | 15 | | 3 |
| Osoby będące w szczególnej sytuacji na rynku pracy | | 12 | 30 | 16 | 11 | 6 | 73 | 38 | 15 | 14 |
| z wiersza 09 | do 30 roku życia | 13 | 12 | 7 | 9 | 5 | 26 | 15 | 6 | 6 |
| | w tym do 25 roku życia | 14 | 8 | 3 | 6 | 3 | 14 | 5 | 0 | 0 |
| | długotrwale bezrobotne | 15 | 11 | 4 | 2 | 1 | 31 | 10 | 0 | 0 |
| | powyżej 50 roku życia | 16 | 10 | 4 | 1 | 1 | 24 | 11 | 7 | 6 |
| | korzystające ze świadczeń pomocy społecznej | 17 | 5 | 1 | 0 | 0 | 7 | 1 | 0 | 0 |
| | posiadające co najmniej jedno dziecko do 6 roku życia | 18 | 6 | 5 | 1 | 1 | 20 | 19 | 6 | 6 |
| | posiadające co najmniej jedno dziecko niepełnosprawne do 18 roku życia | 19 | 0 | 0 | 0 | 0 | 0 | 0 | 0 | 0 |
| | niepełnosprawni | 20 | 1 | 1 | 0 | 0 | 7 | 3 | 1 | 1 |

Pszczyna, dnia 10 stycznia 2017r.

Sporz. Maria Zmorzyk

| | | |
|--|--|---|
|  <p>POWIATOWY URZĄD PRACY w PSZCZYŃ</p> <p>REGON: 072323098</p> | <p align="center">INFORMACJA o sytuacji na lokalnym rynku pracy</p> <p align="center">za miesiąc GRUDZIEŃ 2016r.</p> | <p align="center">GMINA KOBIOR</p> |
|--|--|---|

Dział 1. STRUKTURA I BILANS BEZROBOTNYCH

1.1. Struktura bezrobotnych


| Wyszczególnienie | | | Bezrobotni zarejestrowani | | Bezrobotni, którzy podjęli pracę | | Bezrobotni zarejestrowani | | | |
|-------------------|--|---|---------------------------|---------|----------------------------------|---------|-------------------------------|---------|---------------------------|---------|
| | | | | | | | ogółem | | w tym z prawem do zasiłku | |
| | | | w miesiącu sprawozdawczym | | | | w końcu mies. sprawozdawczego | | | |
| | | | razem | kobiety | razem | kobiety | razem | kobiety | razem | kobiety |
| 0 | | | 1 | 2 | 3 | 4 | 5 | 6 | 7 | 8 |
| Ogółem (w. 02+04) | | 1 | 18 | 10 | 12 | 5 | 91 | 47 | 14 | 10 |
| z tego osoby | poprzednio pracujące | 2 | 15 | 8 | 9 | 4 | 82 | 42 | 14 | 10 |
| | w tym zwolnione z przyczyn dotyczących zakładu pracy | 3 | 1 | 1 | 2 | 2 | 5 | 3 | 3 | 2 |
| | dotychczas niepracujące | 4 | 3 | 2 | 3 | 1 | 9 | 5 | 0 | 0 |

Wybrane kategorie bezrobotnych (z ogółem)

| | | | | | | | | | | |
|--|--|----|----|----|----|---|----|----|----|----|
| Zamieszkali na wsi | | 5 | 18 | 10 | 12 | 5 | 91 | 47 | 14 | 10 |
| w tym posiadający gospodarstwo rolne | | 6 | 0 | 0 | 0 | 0 | 1 | 0 | 0 | 0 |
| Osoby w okresie do 12 miesięcy od dnia ukończenia nauki | | 7 | 3 | 2 | 3 | 1 | 3 | 1 | 0 | 0 |
| Cudzoziemcy | | 8 | 0 | 0 | 0 | 0 | 0 | 0 | 0 | 0 |
| Bez kwalifikacji zawodowych | | 9 | 3 | 1 | 1 | 1 | 19 | 9 | 3 | 2 |
| Bez doświadczenia zawodowego | | 10 | 5 | 3 | 3 | 1 | 14 | 7 | 0 | 0 |
| Kobiety, które nie podjęły zatrudnienia po urodzeniu dziecka | | 11 | | 3 | | 1 | | 14 | | 0 |
| Osoby będące w szczególnej sytuacji na rynku pracy | | 12 | 21 | 11 | 12 | 5 | 81 | 42 | 12 | 9 |
| z wiersza 09 | do 30 roku życia | 13 | 7 | 2 | 5 | 1 | 18 | 13 | 3 | 3 |
| | w tym do 25 roku życia | 14 | 4 | 2 | 3 | 1 | 7 | 4 | 1 | 1 |
| | długotrwale bezrobotne | 15 | 11 | 6 | 0 | 0 | 48 | 23 | 0 | 0 |
| | powyżej 50 roku życia | 16 | 6 | 5 | 2 | 0 | 36 | 14 | 8 | 5 |
| | korzystające ze świadczeń pomocy społecznej | 17 | 6 | 5 | 1 | 1 | 12 | 6 | 0 | 0 |
| | posiadające co najmniej jedno dziecko do 6 roku życia | 18 | 2 | 0 | 3 | 2 | 21 | 17 | 2 | 2 |
| | posiadające co najmniej jedno dziecko niepełnosprawne do 18 roku życia | 19 | 0 | 0 | 0 | 0 | 0 | 0 | 0 | 0 |
| | niepełnosprawni | 20 | 3 | 2 | 2 | 2 | 5 | 2 | 0 | 0 |

Pszczyna, dnia 10 stycznia 2017r.

Sporz. Maria Zmorzyk

| | | |
|--|--|--|
|  <p>POWIATOWY URZĄD PRACY w PSZCZYNIE</p> <p>REGON: 072323098</p> | <p align="center">INFORMACJA o sytuacji na lokalnym rynku pracy</p> <p align="center">za miesiąc GRUDZIEŃ 2016r.</p> | <p align="center">GMINA MIEDŹNA</p> |
|--|--|--|


Dział 1. STRUKTURA I BILANS BEZROBOTNYCH

1.1. Struktura bezrobotnych

| Wyszczególnienie | | | Bezrobotni zarejestrowani | | Bezrobotni, którzy podjęli pracę | | Bezrobotni zarejestrowani | | | |
|-------------------|--|---|---------------------------|---------|----------------------------------|---------|-------------------------------|---------|---------------------------|---------|
| | | | | | | | ogółem | | w tym z prawem do zasiłku | |
| | | | w miesiącu sprawozdawczym | | | | w końcu mies. sprawozdawczego | | | |
| | | | razem | kobiety | razem | kobiety | razem | kobiety | razem | kobiety |
| 0 | | | 1 | 2 | 3 | 4 | 5 | 6 | 7 | 8 |
| Ogółem (w. 02+04) | | 1 | 70 | 37 | 28 | 14 | 234 | 150 | 54 | 38 |
| z tego osoby | poprzednio pracujące | 2 | 56 | 27 | 21 | 9 | 205 | 131 | 54 | 38 |
| | w tym zwolnione z przyczyn dotyczących zakładu pracy | 3 | 3 | 1 | 1 | 0 | 26 | 19 | 22 | 15 |
| | dotychczas niepracujące | 4 | 14 | 10 | 7 | 5 | 29 | 19 | 0 | 0 |

Wybrane kategorie bezrobotnych (z ogółem)

| | | | | | | | | | | |
|--|--|----|----|----|----|----|-----|-----|----|----|
| Zamieszkali na wsi | | 5 | 70 | 37 | 28 | 14 | 234 | 150 | 54 | 38 |
| w tym posiadający gospodarstwo rolne | | 6 | 1 | 0 | 0 | 0 | 2 | 0 | 1 | 0 |
| Osoby w okresie do 12 miesięcy od dnia ukończenia nauki | | 7 | 14 | 6 | 11 | 6 | 17 | 9 | 0 | 0 |
| Cudzoziemcy | | 8 | 0 | 0 | 0 | 0 | 0 | 0 | 0 | 0 |
| Bez kwalifikacji zawodowych | | 9 | 21 | 16 | 7 | 3 | 63 | 43 | 13 | 10 |
| Bez doświadczenia zawodowego | | 10 | 21 | 13 | 10 | 6 | 47 | 32 | 0 | 0 |
| Kobiety, które nie podjęły zatrudnienia po urodzeniu dziecka | | 11 | | 9 | | 2 | | 39 | | 3 |
| Osoby będące w szczególnej sytuacji na rynku pracy | | 12 | 60 | 30 | 25 | 13 | 187 | 119 | 42 | 31 |
| z wiersza 09 | do 30 roku życia | 13 | 31 | 18 | 21 | 11 | 66 | 49 | 7 | 6 |
| | w tym do 25 roku życia | 14 | 24 | 14 | 15 | 9 | 38 | 25 | 3 | 2 |
| | długotrwale bezrobotne | 15 | 21 | 10 | 2 | 1 | 75 | 44 | 0 | 0 |
| | powyżej 50 roku życia | 16 | 13 | 5 | 2 | 1 | 72 | 36 | 26 | 16 |
| | korzystające ze świadczeń pomocy społecznej | 17 | 11 | 6 | 1 | 1 | 21 | 13 | 0 | 0 |
| | posiadające co najmniej jedno dziecko do 6 roku życia | 18 | 11 | 9 | 4 | 3 | 50 | 45 | 12 | 12 |
| | posiadające co najmniej jedno dziecko niepełnosprawne do 18 roku życia | 19 | 1 | 1 | 0 | 0 | 3 | 2 | 0 | 0 |
| | niepełnosprawni | 20 | 3 | 1 | 1 | 1 | 15 | 7 | 1 | 1 |

| | | |
|--|---|------------------------|
|  POWIATOWY URZĄD PRACY w PSZCZYŃ REGON: 072323098 | INFORMACJA o sytuacji na lokalnym rynku pracy za miesiąc GRUDZIEŃ 2016r. | GMINA PAWŁOWICE |
|--|---|------------------------|


Dział 1. STRUKTURA I BILANS BEZROBOTNYCH

1.1. Struktura bezrobotnych

| Wyszczególnienie | | | Bezrobotni zarejestrowani | | Bezrobotni, którzy podjęli pracę | | Bezrobotni zarejestrowani | | | |
|-------------------|--|---|---------------------------|---------|----------------------------------|---------|-------------------------------|---------|---------------------------|---------|
| | | | | | | | ogółem | | w tym z prawem do zasiłku | |
| | | | w miesiącu sprawozdawczym | | | | w końcu mies. sprawozdawczego | | | |
| | | | razem | kobiety | razem | kobiety | razem | kobiety | razem | kobiety |
| 0 | | | 1 | 2 | 3 | 4 | 5 | 6 | 7 | 8 |
| Ogółem (w. 02+04) | | 1 | 51 | 30 | 32 | 16 | 278 | 195 | 56 | 47 |
| z tego osoby | poprzednio pracujące | 2 | 42 | 24 | 25 | 12 | 237 | 163 | 56 | 47 |
| | w tym zwolnione z przyczyn dotyczących zakładu pracy | 3 | 3 | 3 | 1 | 1 | 36 | 34 | 30 | 29 |
| | dotychczas niepracujące | 4 | 9 | 6 | 7 | 4 | 41 | 32 | 0 | 0 |

Wybrane kategorie bezrobotnych (z ogółem)

| | | | | | | | | | | |
|--|--|----|----|----|----|----|-----|-----|----|----|
| Zamieszkali na wsi | | 5 | 51 | 30 | 32 | 16 | 278 | 195 | 56 | 47 |
| w tym posiadający gospodarstwo rolne | | 6 | 1 | 1 | 0 | 0 | 4 | 2 | 2 | 1 |
| Osoby w okresie do 12 miesięcy od dnia ukończenia nauki | | 7 | 8 | 6 | 10 | 5 | 15 | 12 | 0 | 0 |
| Cudzoziemcy | | 8 | 0 | 0 | 0 | 0 | 0 | 0 | 0 | 0 |
| Bez kwalifikacji zawodowych | | 9 | 19 | 11 | 6 | 4 | 97 | 67 | 14 | 11 |
| Bez doświadczenia zawodowego | | 10 | 13 | 9 | 10 | 5 | 57 | 42 | 0 | 0 |
| Kobiety, które nie podjęły zatrudnienia po urodzeniu dziecka | | 11 | | 2 | | 2 | | 41 | | 4 |
| Osoby będące w szczególnej sytuacji na rynku pracy | | 12 | 41 | 29 | 25 | 13 | 230 | 172 | 43 | 37 |
| z wiersza 09 | do 30 roku życia | 13 | 22 | 15 | 18 | 9 | 88 | 69 | 6 | 4 |
| | w tym do 25 roku życia | 14 | 13 | 10 | 11 | 5 | 48 | 36 | 2 | 1 |
| | długotrwale bezrobotne | 15 | 16 | 10 | 4 | 2 | 118 | 89 | 0 | 0 |
| | powyżej 50 roku życia | 16 | 9 | 5 | 3 | 2 | 73 | 50 | 28 | 25 |
| | korzystające ze świadczeń pomocy społecznej | 17 | 5 | 1 | 0 | 0 | 15 | 10 | 0 | 0 |
| | posiadające co najmniej jedno dziecko do 6 roku życia | 18 | 4 | 4 | 2 | 0 | 60 | 55 | 11 | 10 |
| | posiadające co najmniej jedno dziecko niepełnosprawne do 18 roku życia | 19 | 0 | 0 | 0 | 0 | 2 | 2 | 0 | 0 |
| | niepełnosprawni | 20 | 1 | 1 | 1 | 1 | 13 | 10 | 2 | 2 |

| | | |
|--|--|---|
|  <p>POWIATOWY URZĄD PRACY w PSZCZYŃ</p> <p>REGON: 072323098</p> | <p align="center">INFORMACJA o sytuacji na lokalnym rynku pracy</p> <p align="center">za miesiąc GRUDZIEŃ 2016r.</p> | <p align="center">GMINA SUSZEC</p> |
|--|--|---|

Dział 1. STRUKTURA I BILANS BEZROBOTNYCH

1.1. Struktura bezrobotnych

| Wyszczególnienie | | | Bezrobotni zarejestrowani | | Bezrobotni, którzy podjęli pracę | | Bezrobotni zarejestrowani | | | |
|-------------------|--|---|---------------------------|---------|----------------------------------|---------|-------------------------------|---------|---------------------------|---------|
| | | | | | | | ogółem | | w tym z prawem do zasiłku | |
| | | | w miesiącu sprawozdawczym | | | | w końcu mies. sprawozdawczego | | | |
| | | | razem | kobiety | razem | kobiety | razem | kobiety | razem | kobiety |
| 0 | | | 1 | 2 | 3 | 4 | 5 | 6 | 7 | 8 |
| Ogółem (w. 02+04) | | 1 | 45 | 31 | 18 | 15 | 176 | 119 | 34 | 25 |
| z tego osoby | poprzednio pracujące | 2 | 36 | 26 | 14 | 13 | 150 | 103 | 34 | 25 |
| | w tym zwolnione z przyczyn dotyczących zakładu pracy | 3 | 0 | 0 | 0 | 0 | 19 | 16 | 15 | 13 |
| | dotychczas niepracujące | 4 | 9 | 5 | 4 | 2 | 26 | 16 | 0 | 0 |

Wybrane kategorie bezrobotnych (z ogółem)

| | | | | | | | | | | |
|--|--|----|----|----|----|----|-----|-----|----|----|
| Zamieszkali na wsi | | 5 | 45 | 31 | 18 | 15 | 176 | 119 | 34 | 25 |
| w tym posiadający gospodarstwo rolne | | 6 | 0 | 0 | 0 | 0 | 3 | 3 | 0 | 0 |
| Osoby w okresie do 12 miesięcy od dnia ukończenia nauki | | 7 | 7 | 3 | 6 | 3 | 12 | 6 | 1 | 1 |
| Cudzoziemcy | | 8 | 0 | 0 | 0 | 0 | 0 | 0 | 0 | 0 |
| Bez kwalifikacji zawodowych | | 9 | 6 | 5 | 3 | 3 | 37 | 23 | 6 | 5 |
| Bez doświadczenia zawodowego | | 10 | 15 | 10 | 5 | 3 | 43 | 28 | 0 | 0 |
| Kobiety, które nie podjęły zatrudnienia po urodzeniu dziecka | | 11 | | 4 | | 1 | | 28 | | 1 |
| Osoby będące w szczególnej sytuacji na rynku pracy | | 12 | 44 | 29 | 17 | 14 | 149 | 103 | 25 | 20 |
| z wiersza 09 | do 30 roku życia | 13 | 23 | 14 | 12 | 9 | 51 | 34 | 5 | 3 |
| | w tym do 25 roku życia | 14 | 12 | 6 | 8 | 5 | 29 | 17 | 2 | 1 |
| | długotrwale bezrobotne | 15 | 13 | 11 | 2 | 2 | 65 | 50 | 0 | 0 |
| | powyżej 50 roku życia | 16 | 10 | 5 | 1 | 1 | 49 | 26 | 13 | 11 |
| | korzystające ze świadczeń pomocy społecznej | 17 | 2 | 2 | 0 | 0 | 13 | 10 | 0 | 0 |
| | posiadające co najmniej jedno dziecko do 6 roku życia | 18 | 9 | 9 | 6 | 6 | 39 | 37 | 8 | 7 |
| | posiadające co najmniej jedno dziecko niepełnosprawne do 18 roku życia | 19 | 0 | 0 | 0 | 0 | 0 | 0 | 0 | 0 |
| | niepełnosprawni | 20 | 4 | 1 | 0 | 0 | 10 | 4 | 0 | 0 |