 <p>Powiatowy Urząd Pracy w Pszczynie</p> <p>REGON: 072323098</p>	<p>INFORMACJA o sytuacji na lokalnym rynku pracy</p>		<p>GMINA GOCZAŁKOWICE ZDRÓJ</p>
			<p>Stopa bezrobocia</p> <p>Powiat (wg GUS na 31.01.2024 r.)</p>
	<p>za miesiąc luty 2024 r.</p>		<p>3,4%</p>

Dział 1. STRUKTURA I BILANS BEZROBOTNYCH


1.1. Struktura bezrobotnych

Wyszczególnienie			Bezrobotni zarejestrowani		Bezrobotni, którzy podjęli pracę		Bezrobotni zarejestrowani			
							ogółem		w tym z prawem do zasiłku	
			w miesiącu sprawozdawczym				w końcu mies. sprawozdawczego			
			razem	kobiety	razem	kobiety	razem	kobiety	razem	kobiety
0			1	2	3	4	5	6	7	8
Ogółem (w. 02+04)		1	11	5	4	3	86	36	10	4
z tego osoby	poprzednio pracujące	2	10	5	4	3	76	33	10	4
	w tym zwolnione z przyczyn dotyczących zakładu pracy	3	0	0	0	0	3	2	2	1
	dotychczas niepracujące	4	1	0	0	0	10	3	0	0

Zamieszkali na wsi		5	11	5	4	3	86	36	10	4
w tym posiadający gospodarstwo rolne		6	0	0	0	0	0	0	0	0
Osoby w okresie do 12 miesięcy od dnia ukończenia nauki		7	0	0	0	0	2	1	0	0
Cudzoziemcy		8	0	0	0	0	0	0	0	0
Bez kwalifikacji zawodowych		9	5	1	0	0	25	10	2	1
Bez doświadczenia zawodowego		10	2	0	0	0	13	4	0	0
Kobiety, które nie podjęły zatrudnienia po urodzeniu dziecka		11		1		1		10		0
Osoby będące w szczególnej sytuacji na rynku pracy		12	11	4	3	2	71	34	8	4
z wiersza 09	do 30 roku życia	13	7	3	1	0	23	11	3	2
	w tym do 25 roku życia	14	4	2	1	0	14	7	3	2
	długotrwale bezrobotne	15	2	0	0	0	40	19	0	0
	powyżej 50 roku życia	16	2	1	1	1	26	9	3	1
	korzystające ze świadczeń pomocy społecznej	17	0	0	0	0	2	1	0	0
	posiadające co najmniej jedno dziecko do 6 roku życia	18	2	2	1	1	13	10	2	1
	posiadające co najmniej jedno dziecko niepełnosprawne do 18 roku życia	19	0	0	0	0	0	0	0	0
	niepełnosprawni	20	0	0	0	0	5	2	1	1

Pszczyna, dnia 07 marca 2024 r.

Sporz. Maria Zmorzyk


 <p>Powiatowy Urząd Pracy w Pszczynie</p> <p>REGON: 072323098</p>	<p>INFORMACJA o sytuacji na lokalnym rynku pracy</p>		<p>GMINA KOBIÓR</p>
			<p>Stopa bezrobocia</p> <p>Powiat (wg GUS na 31.01.2024 r.)</p>
	<p>za miesiąc luty 2024 r.</p>		<p>3,4%</p>

Dział 1. STRUKTURA I BILANS BEZROBOTNYCH

1.1. Struktura bezrobotnych

Wyszczególnienie			Bezrobotni zarejestrowani		Bezrobotni, którzy podjęli pracę		Bezrobotni zarejestrowani			
							ogółem		w tym z prawem do zasiłku	
			w miesiącu sprawozdawczym				w końcu mies. sprawozdawczego			
			razem	kobiety	razem	kobiety	razem	kobiety	razem	kobiety
0			1	2	3	4	5	6	7	8
Ogółem (w. 02+04)		1	11	5	5	5	60	30	11	10
z tego osoby	poprzednio pracujące	2	8	3	3	3	51	26	11	10
	w tym zwolnione z przyczyn dotyczących zakładu pracy	3	0	0	1	1	2	2	0	0
	dotychczas niepracujące	4	3	2	2	2	9	4	0	0

Zamieszkali na wsi		5	11	5	5	5	60	30	11	10
w tym posiadający gospodarstwo rolne		6	0	0	1	1	2	1	0	0
Osoby w okresie do 12 miesięcy od dnia ukończenia nauki		7	2	1	0	0	2	1	0	0
Cudzoziemcy		8	0	0	0	0	0	0	0	0
Bez kwalifikacji zawodowych		9	3	0	1	1	20	9	2	2
Bez doświadczenia zawodowego		10	3	2	2	2	12	5	0	0
Kobiety, które nie podjęły zatrudnienia po urodzeniu dziecka		11		2		0		5		1
Osoby będące w szczególnej sytuacji na rynku pracy		12	7	3	4	4	50	23	8	7
z wiersza 09	do 30 roku życia	13	5	3	2	2	14	9	1	1
	w tym do 25 roku życia	14	4	2	1	1	5	2	0	0
	długotrwale bezrobotne	15	0	0	0	0	22	6	0	0
	powyżej 50 roku życia	16	1	0	2	2	17	6	3	3
	korzystające ze świadczeń pomocy społecznej	17	0	0	0	0	2	2	0	0
	posiadające co najmniej jedno dziecko do 6 roku życia	18	2	1	0	0	12	9	5	4
	posiadające co najmniej jedno dziecko niepełnosprawne do 18 roku życia	19	0	0	0	0	1	1	0	0
niepełnosprawni		20	0	0	0	0	4	1	0	0


 <p>Powiatowy Urząd Pracy w Pszczynie</p> <p>REGON: 072323098</p>	<p>INFORMACJA o sytuacji na lokalnym rynku pracy</p>		<p>GMINA MIEDŹNA</p>
			<p>Stopa bezrobocia</p> <p>Powiat (wg GUS na 31.01.2024 r.)</p>
	<p>za miesiąc luty 2024 r.</p>		<p>3,4%</p>

Dział 1. STRUKTURA I BILANS BEZROBOTNYCH

1.1. Struktura bezrobotnych

Wyszczególnienie			Bezrobotni zarejestrowani		Bezrobotni, którzy podjęli pracę		Bezrobotni zarejestrowani			
							ogółem		w tym z prawem do zasiłku	
			w miesiącu sprawozdawczym				w końcu mies. sprawozdawczego			
			razem	kobiety	razem	kobiety	razem	kobiety	razem	kobiety
0			1	2	3	4	5	6	7	8
Ogółem (w. 02+04)		1	31	24	15	10	186	126	25	12
z tego osoby	poprzednio pracujące	2	27	20	15	10	164	108	25	12
	w tym zwolnione z przyczyn dotyczących zakładu pracy	3	0	0	1	1	6	5	2	1
	dotychczas niepracujące	4	4	4	0	0	22	18	0	0

Zamieszkali na wsi		5	31	24	15	10	186	126	25	12
w tym posiadający gospodarstwo rolne		6	0	0	1	1	1	1	0	0
Osoby w okresie do 12 miesięcy od dnia ukończenia nauki		7	4	3	1	1	9	7	0	0
Cudzoziemcy		8	0	0	0	0	1	0	0	0
Bez kwalifikacji zawodowych		9	9	6	6	3	65	43	10	6
Bez doświadczenia zawodowego		10	8	7	1	0	32	26	0	0
Kobiety, które nie podjęły zatrudnienia po urodzeniu dziecka		11		4		0		31		1
Osoby będące w szczególnej sytuacji na rynku pracy		12	30	23	10	7	139	101	14	8
z wiersza 09	do 30 roku życia	13	16	12	4	3	54	42	7	4
	w tym do 25 roku życia	14	10	9	2	1	24	22	2	1
	długotrwale bezrobotne	15	9	7	4	2	66	52	0	0
	powyżej 50 roku życia	16	3	2	2	1	28	12	1	0
	korzystające ze świadczeń pomocy społecznej	17	0	0	0	0	9	7	1	1
	posiadające co najmniej jedno dziecko do 6 roku życia	18	5	4	3	3	44	36	7	5
	posiadające co najmniej jedno dziecko niepełnosprawne do 18 roku życia	19	0	0	0	0	2	2	0	0
	niepełnosprawni	20	0	0	0	0	9	6	0	0


 <p>Powiatowy Urząd Pracy w Pszczynie</p> <p>REGON: 072323098</p>	<p>INFORMACJA o sytuacji na lokalnym rynku pracy</p>		<p>GMINA PAWŁOWICE</p>
			<p>Stopa bezrobocia</p> <p>Powiat (wg GUS na 31.01.2024 r.)</p>
	<p>za miesiąc luty 2024 r.</p>		<p>3,4%</p>

Dział 1. STRUKTURA I BILANS BEZROBOTNYCH

1.1. Struktura bezrobotnych

Wyszczególnienie			Bezrobotni zarejestrowani		Bezrobotni, którzy podjęli pracę		Bezrobotni zarejestrowani			
							ogółem		w tym z prawem do zasiłku	
			w miesiącu sprawozdawczym				w końcu mies. sprawozdawczego			
			razem	kobiety	razem	kobiety	razem	kobiety	razem	kobiety
0			1	2	3	4	5	6	7	8
Ogółem (w. 02+04)		1	23	18	12	6	166	113	28	20
z tego osoby	poprzednio pracujące	2	18	14	10	5	139	92	28	20
	w tym zwolnione z przyczyn dotyczących zakładu pracy	3	2	2	0	0	12	10	5	5
	dotychczas niepracujące	4	5	4	2	1	27	21	0	0

Zamieszkali na wsi		5	23	18	12	6	166	113	28	20
w tym posiadający gospodarstwo rolne		6	0	0	0	0	1	0	0	0
Osoby w okresie do 12 miesięcy od dnia ukończenia nauki		7	1	1	1	1	13	10	0	0
Cudzoziemcy		8	1	1	2	2	3	3	0	0
Bez kwalifikacji zawodowych		9	10	8	6	4	53	37	5	3
Bez doświadczenia zawodowego		10	7	6	5	2	35	27	0	0
Kobiety, które nie podjęły zatrudnienia po urodzeniu dziecka		11		6		2		29		0
Osoby będące w szczególnej sytuacji na rynku pracy		12	19	14	7	2	130	93	19	14
z wiersza 09	do 30 roku życia	13	5	4	5	1	39	29	2	0
	w tym do 25 roku życia	14	5	4	3	1	22	17	1	0
	długotrwale bezrobotne	15	5	4	1	1	59	43	0	0
	powyżej 50 roku życia	16	4	2	1	0	37	23	12	9
	korzystające ze świadczeń pomocy społecznej	17	0	0	0	0	4	4	0	0
	posiadające co najmniej jedno dziecko do 6 roku życia	18	7	6	0	0	38	32	5	5
	posiadające co najmniej jedno dziecko niepełnosprawne do 18 roku życia	19	0	0	0	0	1	1	0	0
	niepełnosprawni	20	1	1	0	0	13	10	2	2


 <p>Powiatowy Urząd Pracy w Pszczynie</p> <p>REGON: 072323098</p>	<p>INFORMACJA o sytuacji na lokalnym rynku pracy</p>		<p>GMINA PSZCZYNA</p>
			<p>Stopa bezrobocia</p> <p>Powiat (wg GUS na 31.01.2024 r.)</p>
	<p>za miesiąc luty 2024 r.</p>		<p>3,4%</p>

Dział 1. STRUKTURA I BILANS BEZROBOTNYCH

1.1. Struktura bezrobotnych

Wyszczególnienie			Bezrobotni zarejestrowani		Bezrobotni, którzy podjęli pracę		Bezrobotni zarejestrowani			
							ogółem		w tym z prawem do zasiłku	
			w miesiącu sprawozdawczym				w końcu mies. sprawozdawczego			
			razem	kobiety	razem	kobiety	razem	kobiety	razem	kobiety
0			1	2	3	4	5	6	7	8
Ogółem (w. 02+04)		1	117	63	65	36	851	482	126	64
z tego osoby	poprzednio pracujące	2	97	50	58	32	740	414	126	64
	w tym zwolnione z przyczyn dotyczących zakładu pracy	3	6	4	2	0	50	34	24	13
	dotychczas niepracujące	4	20	13	7	4	111	68	0	0

Zamieszkali na wsi		5	55	31	33	21	397	241	63	36
w tym posiadający gospodarstwo rolne		6	0	0	0	0	8	5	2	2
Osoby w okresie do 12 miesięcy od dnia ukończenia nauki		7	12	10	6	3	50	34	0	0
Cudzoziemcy		8	7	4	2	1	18	14	0	0
Bez kwalifikacji zawodowych		9	34	17	15	8	255	137	31	17
Bez doświadczenia zawodowego		10	27	18	9	6	151	91	0	0
Kobiety, które nie podjęły zatrudnienia po urodzeniu dziecka		11		9		3		119		1
Osoby będące w szczególnej sytuacji na rynku pracy		12	92	53	43	25	694	412	89	48
z wiersza 09	do 30 roku życia	13	47	27	22	16	228	144	18	8
	w tym do 25 roku życia	14	34	20	14	10	125	73	8	3
	długotrwale bezrobotne	15	21	14	8	5	377	239	1	1
	powyżej 50 roku życia	16	12	4	7	3	216	99	53	27
	korzystające ze świadczeń pomocy społecznej	17	1	1	0	0	39	32	1	1
	posiadające co najmniej jedno dziecko do 6 roku życia	18	15	12	12	6	153	133	16	11
	posiadające co najmniej jedno dziecko niepełnosprawne do 18 roku życia	19	1	1	0	0	5	3	1	0
niepełnosprawni		20	5	3	3	2	47	27	6	4

 <p>Powiatowy Urząd Pracy w Pszczynie</p> <p>REGON: 072323098</p>	<p>INFORMACJA o sytuacji na lokalnym rynku pracy</p>		<p>GMINA SUSZEC</p>
			<p>Stopa bezrobocia</p> <p>Powiat (wg GUS na 31.01.2024 r.)</p>
	<p>za miesiąc luty 2024 r.</p>		<p>3,4%</p>

Dział 1. STRUKTURA I BILANS BEZROBOTNYCH

1.1. Struktura bezrobotnych

Wyszczególnienie			Bezrobotni zarejestrowani		Bezrobotni, którzy podjęli pracę		Bezrobotni zarejestrowani			
							ogółem		w tym z prawem do zasiłku	
			w miesiącu sprawozdawczym				w końcu mies. sprawozdawczego			
			razem	kobiety	razem	kobiety	razem	kobiety	razem	kobiety
0			1	2	3	4	5	6	7	8
Ogółem (w. 02+04)		1	12	8	6	2	107	69	12	9
z tego osoby	poprzednio pracujące	2	9	6	5	1	91	58	12	9
	w tym zwolnione z przyczyn dotyczących zakładu pracy	3	0	0	0	0	4	1	3	1
	dotychczas niepracujące	4	3	2	1	1	16	11	0	0

Zamieszkali na wsi		5	12	8	6	2	107	69	12	9
w tym posiadający gospodarstwo rolne		6	0	0	0	0	1	1	1	1
Osoby w okresie do 12 miesięcy od dnia ukończenia nauki		7	2	1	1	1	6	4	0	0
Cudzoziemcy		8	0	0	0	0	1	0	0	0
Bez kwalifikacji zawodowych		9	3	2	0	0	31	18	3	1
Bez doświadczenia zawodowego		10	5	2	2	1	22	14	0	0
Kobiety, które nie podjęły zatrudnienia po urodzeniu dziecka		11		0		0		16		0
Osoby będące w szczególnej sytuacji na rynku pracy		12	10	6	4	1	90	58	8	7
z wiersza 09	do 30 roku życia	13	7	4	4	1	30	22	3	2
	w tym do 25 roku życia	14	7	4	4	1	21	16	1	1
	długotrwale bezrobotne	15	1	1	0	0	54	34	0	0
	powyżej 50 roku życia	16	0	0	0	0	25	10	3	3
	korzystające ze świadczeń pomocy społecznej	17	0	0	0	0	3	1	0	0
	posiadające co najmniej jedno dziecko do 6 roku życia	18	1	0	0	0	19	15	2	2
	posiadające co najmniej jedno dziecko niepełnosprawne do 18 roku życia	19	0	0	0	0	0	0	0	0
niepełnosprawni		20	2	1	1	0	12	7	1	1

Pszczyna, dnia 07 marca 2024 r.

Sporz. Maria Zmorzyk