
 <p>Powiatowy Urząd Pracy w Pszczynie</p> <p>REGON: 072323098</p>	<p>INFORMACJA o sytuacji na lokalnym rynku pracy</p> <p>za miesiąc maj 2024 r.</p>	<p>GMINA GOCZAŁKOWICE ZDRÓJ</p>
		<p>Stopa bezrobocia</p> <p>Powiat (wg GUS na 30.04.2024 r.)</p>
		<p>3,1%</p>

Dział 1. STRUKTURA I BILANS BEZROBOTNYCH

1.1. Struktura bezrobotnych

Wyszczególnienie			Bezrobotni zarejestrowani		Bezrobotni, którzy podjęli pracę		Bezrobotni zarejestrowani				
							ogółem		w tym z prawem do zasiłku		
			w miesiącu sprawozdawczym				w końcu mies. sprawozdawczego				
			razem		kobiety	razem		kobiety	razem		kobiety
0			1	2	3	4	5	6	7	8	
Ogółem (w. 02+04)		1	6	1	4	2	73	32	12	4	
z tego osoby	poprzednio pracujące		2	6	1	3	2	67	30	12	4
	w tym zwolnione z przyczyn dotyczących zakładu pracy		3	0	0	0	0	3	2	2	1
	dotychczas niepracujące		4	0	0	1	0	6	2	0	0

Zamieszkali na wsi		5	6	1	4	2	73	32	12	4
w tym posiadający gospodarstwo rolne		6	0	0	0	0	0	0	0	0
Osoby w okresie do 12 miesięcy od dnia ukończenia nauki		7	0	0	0	0	1	1	0	0
Cudzoziemcy		8	0	0	0	0	0	0	0	0
Bez kwalifikacji zawodowych		9	0	0	2	1	18	8	2	0
Bez doświadczenia zawodowego		10	0	0	1	0	9	3	0	0
Kobiety, które nie podjęły zatrudnienia po urodzeniu dziecka		11		1		1		9		0
Osoby będące w szczególnej sytuacji na rynku pracy		12	4	1	4	2	57	26	7	2
z wiersza 09	do 30 roku życia	13	1	1	2	1	19	10	4	1
	w tym do 25 roku życia	14	0	0	2	1	12	5	2	0
	długotrwale bezrobotne	15	4	1	2	1	32	14	0	0
	powyżej 50 roku życia	16	3	0	1	1	24	6	3	1
	korzystające ze świadczeń pomocy społecznej	17	0	0	0	0	0	0	0	0
	posiadające co najmniej jedno dziecko do 6 roku życia	18	1	1	1	1	7	7	0	0
	posiadające co najmniej jedno dziecko niepełnosprawne do 18 roku życia	19	0	0	0	0	0	0	0	0
	niepełnosprawni	20	0	0	0	0	4	1	0	0

 <p>Powiatowy Urząd Pracy w Pszczynie</p> <p>REGON: 072323098</p>	<p>INFORMACJA o sytuacji na lokalnym rynku pracy</p> <p>za miesiąc maj 2024 r.</p>		<p>GMINA KOBIÓR</p>
			<p>Stopa bezrobocia</p> <p>Powiat (wg GUS na 30.04.2024 r.)</p>
			<p>3,1%</p>


Dział 1. STRUKTURA I BILANS BEZROBOTNYCH

1.1. Struktura bezrobotnych

Wyszczególnienie			Bezrobotni zarejestrowani		Bezrobotni, którzy podjęli pracę		Bezrobotni zarejestrowani			
							ogółem		w tym z prawem do zasiłku	
			w miesiącu sprawozdawczym				w końcu mies. sprawozdawczego			
			razem	kobiety	razem	kobiety	razem	kobiety	razem	kobiety
0			1	2	3	4	5	6	7	8
Ogółem (w. 02+04)		1	6	1	3	2	47	22	6	4
z tego osoby	poprzednio pracujące	2	6	1	3	2	43	21	6	4
	w tym zwolnione z przyczyn dotyczących zakładu pracy	3	0	0	0	0	2	2	0	0
	dotychczas niepracujące	4	0	0	0	0	4	1	0	0

Zamieszkali na wsi		5	6	1	3	2	47	22	6	4
w tym posiadający gospodarstwo rolne		6	0	0	0	0	2	1	0	0
Osoby w okresie do 12 miesięcy od dnia ukończenia nauki		7	0	0	0	0	0	0	0	0
Cudzoziemcy		8	0	0	0	0	0	0	0	0
Bez kwalifikacji zawodowych		9	3	1	2	1	13	7	3	3
Bez doświadczenia zawodowego		10	2	1	0	0	9	3	0	0
Kobiety, które nie podjęły zatrudnienia po urodzeniu dziecka		11		0		0		4		1
Osoby będące w szczególnej sytuacji na rynku pracy		12	6	3	2	1	39	17	4	3
z wiersza 09	do 30 roku życia	13	2	1	0	0	13	7	1	1
	w tym do 25 roku życia	14	2	1	0	0	5	2	0	0
	długotrwale bezrobotne	15	2	2	2	1	19	9	1	1
	powyżej 50 roku życia	16	2	0	0	0	12	3	0	0
	korzystające ze świadczeń pomocy społecznej	17	0	0	0	0	0	0	0	0
	posiadające co najmniej jedno dziecko do 6 roku życia	18	0	0	0	0	7	6	3	2
	posiadające co najmniej jedno dziecko niepełnosprawne do 18 roku życia	19	0	0	0	0	1	1	0	0
	niepełnosprawni	20	0	0	0	0	4	1	0	0

Pszczyna, dnia 06 czerwca 2024 r.
Sporz. Maria Zmorzyk


 <p>Powiatowy Urząd Pracy w Pszczynie</p> <p>REGON: 072323098</p>	<p>INFORMACJA o sytuacji na lokalnym rynku pracy</p> <p>za miesiąc maj 2024 r.</p>	<p>GMINA MIEDŹNA</p>
		<p>Stopa bezrobocia</p> <p>Powiat (wg GUS na 30.04.2024 r.)</p>
		<p>3,1%</p>

Dział 1. STRUKTURA I BILANS BEZROBOTNYCH

1.1. Struktura bezrobotnych

Wyszczególnienie			Bezrobotni zarejestrowani		Bezrobotni, którzy podjęli pracę		Bezrobotni zarejestrowani			
							ogółem		w tym z prawem do zasiłku	
			w miesiącu sprawozdawczym				w końcu mies. sprawozdawczego			
			razem	kobiety	razem	kobiety	razem	kobiety	razem	kobiety
0			1	2	3	4	5	6	7	8
Ogółem (w. 02+04)		1	25	14	19	14	172	121	30	25
z tego osoby	poprzednio pracujące	2	23	14	17	13	150	106	30	25
	w tym zwolnione z przyczyn dotyczących zakładu pracy	3	2	2	0	0	5	5	3	3
	dotychczas niepracujące	4	2	0	2	1	22	15	0	0

Zamieszkali na wsi		5	25	14	19	14	172	121	30	25
w tym posiadający gospodarstwo rolne		6	1	1	1	1	1	1	0	0
Osoby w okresie do 12 miesięcy od dnia ukończenia nauki		7	5	3	1	0	9	6	2	2
Cudzoziemcy		8	0	0	1	0	2	1	0	0
Bez kwalifikacji zawodowych		9	8	2	5	4	61	39	6	5
Bez doświadczenia zawodowego		10	5	1	5	3	33	22	0	0
Kobiety, które nie podjęły zatrudnienia po urodzeniu dziecka		11		2		4		31		1
Osoby będące w szczególnej sytuacji na rynku pracy		12	20	11	16	12	136	101	18	14
z wiersza 09	do 30 roku życia	13	13	6	7	5	55	41	12	9
	w tym do 25 roku życia	14	6	2	3	3	22	15	2	1
	długotrwale bezrobotne	15	3	2	4	3	67	54	0	0
	powyżej 50 roku życia	16	2	1	3	2	24	11	2	1
	korzystające ze świadczeń pomocy społecznej	17	0	0	0	0	7	6	1	1
	posiadające co najmniej jedno dziecko do 6 roku życia	18	4	4	8	7	41	37	6	6
	posiadające co najmniej jedno dziecko niepełnosprawne do 18 roku życia	19	0	0	0	0	1	1	0	0
	niepełnosprawni	20	1	0	0	0	11	7	1	1


 <p>Powiatowy Urząd Pracy w Pszczynie</p> <p>REGON: 072323098</p>	<p>INFORMACJA o sytuacji na lokalnym rynku pracy</p> <p>za miesiąc maj 2024 r.</p>		<p>GMINA PAWŁOWICE</p>
			<p>Stopa bezrobocia</p> <p>Powiat (wg GUS na 30.04.2024 r.)</p>
			<p>3,1%</p>

Dział 1. STRUKTURA I BILANS BEZROBOTNYCH

1.1. Struktura bezrobotnych

Wyszczególnienie			Bezrobotni zarejestrowani		Bezrobotni, którzy podjęli pracę		Bezrobotni zarejestrowani			
							ogółem		w tym z prawem do zasiłku	
			w miesiącu sprawozdawczym				w końcu mies. sprawozdawczego			
			razem	kobiety	razem	kobiety	razem	kobiety	razem	kobiety
0			1	2	3	4	5	6	7	8
Ogółem (w. 02+04)		1	17	9	6	4	158	104	25	16
z tego osoby	poprzednio pracujące	2	16	9	6	4	134	86	25	16
	w tym zwolnione z przyczyn dotyczących zakładu pracy	3	0	0	1	1	11	8	5	4
	dotychczas niepracujące	4	1	0	0	0	24	18	0	0

Zamieszkali na wsi		5	17	9	6	4	158	104	25	16
w tym posiadający gospodarstwo rolne		6	0	0	0	0	1	0	0	0
Osoby w okresie do 12 miesięcy od dnia ukończenia nauki		7	1	1	1	1	5	4	0	0
Cudzoziemcy		8	0	0	0	0	3	3	1	1
Bez kwalifikacji zawodowych		9	6	2	4	3	51	36	6	4
Bez doświadczenia zawodowego		10	1	0	0	0	32	24	0	0
Kobiety, które nie podjęły zatrudnienia po urodzeniu dziecka		11		0		2		25		0
Osoby będące w szczególnej sytuacji na rynku pracy		12	15	9	6	4	123	86	17	11
z wiersza 09	do 30 roku życia	13	5	3	3	3	41	29	4	2
	w tym do 25 roku życia	14	3	2	2	2	21	16	2	1
	długotrwale bezrobotne	15	4	2	1	1	59	40	0	0
	powyżej 50 roku życia	16	3	1	1	0	39	23	10	6
	korzystające ze świadczeń pomocy społecznej	17	0	0	0	0	4	3	0	0
	posiadające co najmniej jedno dziecko do 6 roku życia	18	3	2	3	2	30	28	3	3
	posiadające co najmniej jedno dziecko niepełnosprawne do 18 roku życia	19	0	0	0	0	0	0	0	0
	niepełnosprawni	20	1	1	0	0	14	10	2	2


 <p>Powiatowy Urząd Pracy w Pszczynie</p> <p>REGON: 072323098</p>	<p>INFORMACJA o sytuacji na lokalnym rynku pracy</p>		GMINA PSZCZYNA
			Stopa bezrobocia
	za miesiąc maj 2024 r.		Powiat (wg GUS na 30.04.2024 r.)
			3,1%

Dział 1. STRUKTURA I BILANS BEZROBOTNYCH

1.1. Struktura bezrobotnych

Wyszczególnienie			Bezrobotni zarejestrowani		Bezrobotni, którzy podjęli pracę		Bezrobotni zarejestrowani			
							ogółem		w tym z prawem do zasiłku	
			w miesiącu sprawozdawczym				w końcu mies. sprawozdawczego			
			razem	kobiety	razem	kobiety	razem	kobiety	razem	kobiety
0			1	2	3	4	5	6	7	8
Ogółem (w. 02+04)		1	77	42	43	24	750	442	97	53
z tego osoby	poprzednio pracujące	2	67	37	38	22	661	383	97	53
	w tym zwolnione z przyczyn dotyczących zakładu pracy	3	5	4	4	3	38	30	16	11
	dotychczas niepracujące	4	10	5	5	2	89	59	0	0

Zamieszkali na wsi		5	38	20	20	14	357	218	50	26
w tym posiadający gospodarstwo rolne		6	0	0	1	1	9	6	1	0
Osoby w okresie do 12 miesięcy od dnia ukończenia nauki		7	5	4	3	3	19	14	0	0
Cudzoziemcy		8	1	1	0	0	22	16	1	0
Bez kwalifikacji zawodowych		9	20	11	14	5	216	127	23	16
Bez doświadczenia zawodowego		10	17	10	11	5	123	80	1	1
Kobiety, które nie podjęły zatrudnienia po urodzeniu dziecka		11		4		2		119		5
Osoby będące w szczególnej sytuacji na rynku pracy		12	74	39	32	20	618	381	74	42
z wiersza 09	do 30 roku życia	13	32	18	19	12	183	127	17	10
	w tym do 25 roku życia	14	22	14	10	5	94	61	7	3
	długotrwale bezrobotne	15	20	10	8	4	333	212	0	0
	powyżej 50 roku życia	16	14	7	7	4	203	98	40	20
	korzystające ze świadczeń pomocy społecznej	17	1	1	0	0	30	25	0	0
	posiadające co najmniej jedno dziecko do 6 roku życia	18	9	7	8	7	143	124	16	12
	posiadające co najmniej jedno dziecko niepełnosprawne do 18 roku życia	19	1	0	0	0	5	2	1	0
	niepełnosprawni	20	7	4	0	0	47	24	8	5

 <p>Powiatowy Urząd Pracy w Pszczynie</p> <p>REGON: 072323098</p>	<p>INFORMACJA o sytuacji na lokalnym rynku pracy</p> <p>za miesiąc maj 2024 r.</p>		<p>GMINA SUSZEC</p>
			<p>Stopa bezrobocia</p> <p>Powiat (wg GUS na 30.04.2024 r.)</p>
			<p>3,1%</p>

Dział 1. STRUKTURA I BILANS BEZROBOTNYCH

1.1. Struktura bezrobotnych

Wyszczególnienie			Bezrobotni zarejestrowani		Bezrobotni, którzy podjęli pracę		Bezrobotni zarejestrowani			
							ogółem		w tym z prawem do zasiłku	
			w miesiącu sprawozdawczym				w końcu mies. sprawozdawczego			
			razem	kobiety	razem	kobiety	razem	kobiety	razem	kobiety
0			1	2	3	4	5	6	7	8
Ogółem (w. 02+04)		1	14	7	11	8	101	57	12	6
z tego osoby	poprzednio pracujące	2	11	6	8	5	89	51	12	6
	w tym zwolnione z przyczyn dotyczących zakładu pracy	3	0	0	0	0	5	1	4	1
	dotychczas niepracujące	4	3	1	3	3	12	6	0	0

Zamieszkali na wsi		5	14	7	11	8	101	57	12	6
w tym posiadający gospodarstwo rolne		6	0	0	0	0	1	1	0	0
Osoby w okresie do 12 miesięcy od dnia ukończenia nauki		7	2	1	2	2	4	2	0	0
Cudzoziemcy		8	1	1	1	1	2	1	0	0
Bez kwalifikacji zawodowych		9	3	2	1	1	27	15	2	0
Bez doświadczenia zawodowego		10	4	2	4	3	17	10	0	0
Kobiety, które nie podjęły zatrudnienia po urodzeniu dziecka		11		0		1		12		0
Osoby będące w szczególnej sytuacji na rynku pracy		12	13	7	6	4	84	47	8	5
z wiersza 09	do 30 roku życia	13	7	4	4	3	26	15	3	2
	w tym do 25 roku życia	14	4	3	4	3	16	10	1	1
	długotrwale bezrobotne	15	2	2	0	0	49	29	0	0
	powyżej 50 roku życia	16	2	1	0	0	24	8	4	2
	korzystające ze świadczeń pomocy społecznej	17	0	0	0	0	3	1	0	0
	posiadające co najmniej jedno dziecko do 6 roku życia	18	2	0	2	1	17	12	2	2
	posiadające co najmniej jedno dziecko niepełnosprawne do 18 roku życia	19	1	1	0	0	1	1	0	0
	niepełnosprawni	20	0	0	0	0	10	6	0	0