
 <b>Powiatowy Urząd Pracy w Pszczynie</b>  <b>REGON: 072323098</b>	<b>INFORMACJA o sytuacji na lokalnym rynku pracy</b>  <b>za miesiąc wrzesień 2024 r.</b>		<b>GMINA GOCZAŁKOWICE ZDRÓJ</b>
			<b>Stopa bezrobocia</b>  <b>Powiat (wg GUS na 31.08.2024 r.)</b>
			<b>3,0%</b>

**Dział 1. STRUKTURA I BILANS BEZROBOTNYCH**

**1.1. Struktura bezrobotnych**

Wyszczególnienie			Bezrobotni zarejestrowani		Bezrobotni, którzy podjęli pracę		Bezrobotni zarejestrowani			
							ogółem		w tym z prawem do zasiłku	
			w miesiącu sprawozdawczym				w końcu mies. sprawozdawczego			
			razem	kobiety	razem	kobiety	razem	kobiety	razem	kobiety
0			1	2	3	4	5	6	7	8
Ogółem (w. 02+04)		1	27	12	4	2	88	37	13	8
z tego osoby	poprzednio pracujące	2	25	11	4	2	81	35	13	8
	w tym zwolnione z przyczyn dotyczących zakładu pracy	3	2	0	0	0	7	4	4	2
	dotychczas niepracujące	4	2	1	0	0	7	2	0	0

Zamieszkali na wsi		5	27	12	4	2	88	37	13	8
w tym posiadający gospodarstwo rolne		6	0	0	0	0	0	0	0	0
Osoby w okresie do 12 miesięcy od dnia ukończenia nauki		7	3	2	0	0	2	1	1	0
Cudzoziemcy		8	0	0	0	0	0	0	0	0
Bez kwalifikacji zawodowych		9	7	5	1	0	17	10	1	1
Bez doświadczenia zawodowego		10	4	3	0	0	11	4	0	0
Kobiety, które nie podjęły zatrudnienia po urodzeniu dziecka		11		0		1		6		0
Osoby będące w szczególnej sytuacji na rynku pracy		12	22	8	4	2	71	28	8	4
z wiersza 09	do 30 roku życia	13	12	7	3	1	24	12	2	1
	w tym do 25 roku życia	14	8	5	1	1	15	6	0	0
	długotrwale bezrobotne	15	2	1	2	2	34	14	0	0
	powyżej 50 roku życia	16	7	1	0	0	30	7	5	3
	korzystające ze świadczeń pomocy społecznej	17	0	0	0	0	0	0	0	0
	posiadające co najmniej jedno dziecko do 6 roku życia	18	2	0	1	1	10	7	2	1
	posiadające co najmniej jedno dziecko niepełnosprawne do 18 roku życia	19	0	0	0	0	0	0	0	0
	niepełnosprawni	20	1	0	0	0	5	1	1	0


 <div> <b>Powiatowy Urząd Pracy w Pszczynie</b> </div>	<b>REGON: 072323098</b>	<b>INFORMACJA o sytuacji na lokalnym rynku pracy</b>  <b>za miesiąc wrzesień 2024 r.</b>	<b>GMINA KOBIÓR</b>
			<b>Stopa bezrobocia</b>  <b>Powiat (wg GUS na 31.08.2024 r.)</b>
			<b>3,0%</b>

Dział 1. STRUKTURA I BILANS BEZROBOTNYCH

1.1. Struktura bezrobotnych

Wyszczególnienie			Bezrobotni zarejestrowani		Bezrobotni, którzy podjęli pracę		Bezrobotni zarejestrowani			
							ogółem		w tym z prawem do zasiłku	
			w miesiącu sprawozdawczym				w końcu mies. sprawozdawczego			
			razem	kobiety	razem	kobiety	razem	kobiety	razem	kobiety
0			1	2	3	4	5	6	7	8
Ogółem (w. 02+04)		1	10	5	8	3	48	26	9	6
z tego osoby	poprzednio pracujące	2	7	4	8	3	43	24	9	6
	w tym zwolnione z przyczyn dotyczących zakładu pracy	3	0	0	1	1	1	1	1	1
	dotychczas niepracujące	4	3	1	0	0	5	2	0	0

Zamieszkali na wsi		5	10	5	8	3	48	26	9	6
w tym posiadający gospodarstwo rolne		6	0	0	0	0	1	1	0	0
Osoby w okresie do 12 miesięcy od dnia ukończenia nauki		7	4	2	1	0	4	1	0	0
Cudzoziemcy		8	0	0	0	0	0	0	0	0
Bez kwalifikacji zawodowych		9	7	4	3	1	15	10	4	4
Bez doświadczenia zawodowego		10	3	1	0	0	8	4	0	0
Kobiety, które nie podjęły zatrudnienia po urodzeniu dziecka		11		2		0		4		2
Osoby będące w szczególnej sytuacji na rynku pracy		12	10	5	6	2	41	21	6	4
z wiersza 09	do 30 roku życia	13	6	3	2	1	16	10	1	1
	w tym do 25 roku życia	14	4	2	1	0	8	5	0	0
	długotrwale bezrobotne	15	1	0	1	1	15	8	1	1
	powyżej 50 roku życia	16	2	1	3	0	13	4	4	2
	korzystające ze świadczeń pomocy społecznej	17	0	0	0	0	0	0	0	0
	posiadające co najmniej jedno dziecko do 6 roku życia	18	2	2	0	0	7	6	2	2
	posiadające co najmniej jedno dziecko niepełnosprawne do 18 roku życia	19	0	0	0	0	0	0	0	0
	niepełnosprawni	20	0	0	1	0	2	0	0	0


 <p><b>Powiatowy Urząd Pracy w Pszczynie</b></p> <p><b>REGON: 072323098</b></p>	<p><b>INFORMACJA o sytuacji na lokalnym rynku pracy</b></p>		<b>GMINA MIEDŹNA</b>
			<b>Stopa bezrobocia</b>
	za miesiąc wrzesień 2024 r.		<b>Powiat (wg GUS na 31.08.2024 r.)</b>
			<b>3,0%</b>

Dział 1. STRUKTURA I BILANS BEZROBOTNYCH

1.1. Struktura bezrobotnych

Wyszczególnienie			Bezrobotni zarejestrowani		Bezrobotni, którzy podjęli pracę		Bezrobotni zarejestrowani			
							ogółem		w tym z prawem do zasiłku	
			w miesiącu sprawozdawczym				w końcu mies. sprawozdawczego			
			razem	kobiety	razem	kobiety	razem	kobiety	razem	kobiety
0			1	2	3	4	5	6	7	8
Ogółem (w. 02+04)		1	34	20	17	10	179	115	34	21
z tego osoby	poprzednio pracujące	2	25	15	16	10	152	97	34	21
	w tym zwolnione z przyczyn dotyczących zakładu pracy	3	4	3	1	1	9	6	8	5
	dotychczas niepracujące	4	9	5	1	0	27	18	0	0

Zamieszkali na wsi		5	34	20	17	10	179	115	34	21
w tym posiadający gospodarstwo rolne		6	0	0	0	0	1	1	0	0
Osoby w okresie do 12 miesięcy od dnia ukończenia nauki		7	8	5	1	1	13	8	0	0
Cudzoziemcy		8	0	0	1	1	0	0	0	0
Bez kwalifikacji zawodowych		9	11	6	3	2	54	35	9	4
Bez doświadczenia zawodowego		10	11	5	1	0	37	24	0	0
Kobiety, które nie podjęły zatrudnienia po urodzeniu dziecka		11		1		0		25		1
Osoby będące w szczególnej sytuacji na rynku pracy		12	28	16	7	2	142	95	24	14
z wiersza 09	do 30 roku życia	13	17	10	3	0	56	38	6	5
	w tym do 25 roku życia	14	12	6	1	0	28	17	1	1
	długotrwale bezrobotne	15	5	3	1	1	68	52	0	0
	powyżej 50 roku życia	16	2	1	1	0	26	12	8	3
	korzystające ze świadczeń pomocy społecznej	17	0	0	0	0	5	4	0	0
	posiadające co najmniej jedno dziecko do 6 roku życia	18	5	4	2	2	39	32	10	7
	posiadające co najmniej jedno dziecko niepełnosprawne do 18 roku życia	19	0	0	0	0	2	2	0	0
	niepełnosprawni	20	2	1	2	0	14	9	4	3


 <b>Powiatowy Urząd Pracy w Pszczynie</b>  <b>REGON: 072323098</b>	<b>INFORMACJA o sytuacji na lokalnym rynku pracy</b>  <b>za miesiąc wrzesień 2024 r.</b>		<b>GMINA PAWŁOWICE</b>
			<b>Stopa bezrobocia</b> <b>Powiat (wg GUS na 31.08.2024 r.)</b>
			<b>3,0%</b>

**Dział 1. STRUKTURA I BILANS BEZROBOTNYCH**

**1.1. Struktura bezrobotnych**

Wyszczególnienie			Bezrobotni zarejestrowani		Bezrobotni, którzy podjęli pracę		Bezrobotni zarejestrowani			
							ogółem		w tym z prawem do zasiłku	
			w miesiącu sprawozdawczym				w końcu mies. sprawozdawczego			
			razem	kobiety	razem	kobiety	razem	kobiety	razem	kobiety
0			1	2	3	4	5	6	7	8
Ogółem (w. 02+04)		1	23	17	15	10	156	99	24	18
z tego osoby	poprzednio pracujące	2	18	13	12	8	132	82	24	18
	w tym zwolnione z przyczyn dotyczących zakładu pracy	3	0	0	0	0	10	8	2	2
	dotychczas niepracujące	4	5	4	3	2	24	17	0	0

Zamieszkali na wsi		5	23	17	15	10	156	99	24	18
w tym posiadający gospodarstwo rolne		6	0	0	0	0	1	0	0	0
Osoby w okresie do 12 miesięcy od dnia ukończenia nauki		7	3	3	1	0	9	5	0	0
Cudzoziemcy		8	0	0	0	0	2	2	1	1
Bez kwalifikacji zawodowych		9	11	9	4	3	54	39	6	5
Bez doświadczenia zawodowego		10	8	7	3	2	35	24	0	0
Kobiety, które nie podjęły zatrudnienia po urodzeniu dziecka		11		2		1		22		0
Osoby będące w szczególnej sytuacji na rynku pracy		12	23	15	12	8	126	79	13	9
z wiersza 09	do 30 roku życia	13	10	7	7	5	43	27	5	4
	w tym do 25 roku życia	14	9	6	4	3	25	16	2	2
	długotrwale bezrobotne	15	8	6	1	1	67	44	0	0
	powyżej 50 roku życia	16	4	1	2	1	40	21	5	3
	korzystające ze świadczeń pomocy społecznej	17	0	0	0	0	3	2	0	0
	posiadające co najmniej jedno dziecko do 6 roku życia	18	1	1	3	2	27	24	5	3
	posiadające co najmniej jedno dziecko niepełnosprawne do 18 roku życia	19	0	0	0	0	0	0	0	0
	niepełnosprawni	20	1	1	1	1	13	10	2	2


 <p><b>Powiatowy Urząd Pracy w Pszczynie</b></p> <p><b>REGON: 072323098</b></p>	<p><b>INFORMACJA o sytuacji na lokalnym rynku pracy</b></p>		<p><b>GMINA PSZCZYNA</b></p>
			<p><b>Stopa bezrobocia</b></p> <p><b>Powiat (wg GUS na 31.08.2024 r.)</b></p>
	<p><b>za miesiąc wrzesień 2024 r.</b></p>		<p><b>3,0%</b></p>

Dział 1. STRUKTURA I BILANS BEZROBOTNYCH

1.1. Struktura bezrobotnych

Wyszczególnienie			Bezrobotni zarejestrowani		Bezrobotni, którzy podjęli pracę		Bezrobotni zarejestrowani			
							ogółem		w tym z prawem do zasiłku	
			w miesiącu sprawozdawczym				w końcu mies. sprawozdawczego			
			razem	kobiety	razem	kobiety	razem	kobiety	razem	kobiety
0			1	2	3	4	5	6	7	8
Ogółem (w. 02+04)		1	123	72	89	60	699	405	100	62
z tego osoby	poprzednio pracujące	2	91	55	82	55	608	350	99	61
	w tym zwolnione z przyczyn dotyczących zakładu pracy	3	6	4	3	3	38	29	21	12
	dotychczas niepracujące	4	32	17	7	5	91	55	1	1

Zamieszkali na wsi	5	63	39	44	31	336	203	46	27
w tym posiadający gospodarstwo rolne	6	2	2	2	1	8	7	2	2
Osoby w okresie do 12 miesięcy od dnia ukończenia nauki	7	30	17	6	3	42	22	0	0
Cudzoziemcy	8	2	0	1	1	11	6	1	0
Bez kwalifikacji zawodowych	9	42	20	19	10	197	104	17	9
Bez doświadczenia zawodowego	10	38	22	10	7	124	73	1	1
Kobiety, które nie podjęły zatrudnienia po urodzeniu dziecka	11		9		9		97		5
Osoby będące w szczególnej sytuacji na rynku pracy	12	107	64	68	47	576	347	65	38
z wiersza 09	do 30 roku życia	13	62	39	29	191	117	12	7
	w tym do 25 roku życia	14	54	32	17	106	56	3	1
	długotrwale bezrobotne	15	22	9	12	296	188	0	0
	powyżej 50 roku życia	16	12	6	15	180	89	36	19
	korzystające ze świadczeń pomocy społecznej	17	0	0	0	24	19	1	1
	posiadające co najmniej jedno dziecko do 6 roku życia	18	16	14	24	121	99	18	13
	posiadające co najmniej jedno dziecko niepełnosprawne do 18 roku życia	19	0	0	0	2	2	0	0
	niepełnosprawni	20	3	1	1	50	27	7	4

 <p><b>Powiatowy Urząd Pracy w Pszczynie</b></p> <p><b>REGON: 072323098</b></p>	<p><b>INFORMACJA o sytuacji na lokalnym rynku pracy</b></p> <p><b>za miesiąc wrzesień 2024 r.</b></p>		<p><b>GMINA SUSZEC</b></p>
			<p><b>Stopa bezrobocia</b></p> <p><b>Powiat (wg GUS na 31.08.2024 r.)</b></p>
			<p><b>3,0%</b></p>

Dział 1. STRUKTURA I BILANS BEZROBOTNYCH

1.1. Struktura bezrobotnych

Wyszczególnienie			Bezrobotni zarejestrowani		Bezrobotni, którzy podjęli pracę		Bezrobotni zarejestrowani			
							ogółem		w tym z prawem do zasiłku	
			w miesiącu sprawozdawczym				w końcu mies. sprawozdawczego			
			razem	kobiety	razem	kobiety	razem	kobiety	razem	kobiety
0			1	2	3	4	5	6	7	8
Ogółem (w. 02+04)		1	24	17	7	4	105	69	14	9
z tego osoby	poprzednio pracujące	2	19	15	5	3	90	60	14	9
	w tym zwolnione z przyczyn dotyczących zakładu pracy	3	1	1	0	0	4	2	2	2
	dotychczas niepracujące	4	5	2	2	1	15	9	0	0

Zamieszkali na wsi		5	24	17	7	4	105	69	14	9
w tym posiadający gospodarstwo rolne		6	1	1	0	0	2	2	0	0
Osoby w okresie do 12 miesięcy od dnia ukończenia nauki		7	7	5	2	1	8	5	0	0
Cudzoziemcy		8	0	0	0	0	0	0	0	0
Bez kwalifikacji zawodowych		9	8	5	1	1	29	18	1	1
Bez doświadczenia zawodowego		10	7	4	3	2	20	13	0	0
Kobiety, które nie podjęły zatrudnienia po urodzeniu dziecka		11		2		1		12		0
Osoby będące w szczególnej sytuacji na rynku pracy		12	19	12	7	4	85	55	11	6
z wiersza 09	do 30 roku życia	13	14	10	3	2	33	25	6	4
	w tym do 25 roku życia	14	9	5	1	0	23	16	3	2
	długotrwale bezrobotne	15	3	1	0	0	45	26	0	0
	powyżej 50 roku życia	16	2	1	1	1	25	9	4	2
	korzystające ze świadczeń pomocy społecznej	17	0	0	0	0	4	1	0	0
	posiadające co najmniej jedno dziecko do 6 roku życia	18	3	2	3	2	18	14	3	2
	posiadające co najmniej jedno dziecko niepełnosprawne do 18 roku życia	19	0	0	0	0	0	0	0	0
	niepełnosprawni	20	0	0	1	0	9	4	0	0