



| | | | |
|--|---|--|---|
|  <p>Powiatowy Urząd Pracy w Pszczynie</p> <p>REGON: 072323098</p> | <p>INFORMACJA o sytuacji na lokalnym rynku pracy</p> | | <p>GMINA GOCZAŁKOWICE ZDRÓJ</p> |
| | | | <p>Stopa bezrobocia</p> |
| | <p>za miesiąc październik 2024 r.</p> | | <p>Powiat (wg GUS na 30.09.2024 r.)</p> <p>3,0%</p> |

Dział 1. STRUKTURA I BILANS BEZROBOTNYCH

1.1. Struktura bezrobotnych

| Wyszczególnienie | | | Bezrobotni zarejestrowani | | Bezrobotni, którzy podjęli pracę | | Bezrobotni zarejestrowani | | | |
|-------------------|--|---|---------------------------|---------|----------------------------------|---------|-------------------------------|---------|---------------------------|---------|
| | | | | | | | ogółem | | w tym z prawem do zasiłku | |
| | | | w miesiącu sprawozdawczym | | | | w końcu mies. sprawozdawczego | | | |
| | | | razem | kobiety | razem | kobiety | razem | kobiety | razem | kobiety |
| 0 | | | 1 | 2 | 3 | 4 | 5 | 6 | 7 | 8 |
| Ogółem (w. 02+04) | | 1 | 9 | 8 | 10 | 7 | 72 | 30 | 10 | 6 |
| z tego osoby | poprzednio pracujące | 2 | 8 | 7 | 8 | 6 | 67 | 28 | 10 | 6 |
| | w tym zwolnione z przyczyn dotyczących zakładu pracy | 3 | 0 | 0 | 0 | 0 | 5 | 3 | 2 | 1 |
| | dotychczas niepracujące | 4 | 1 | 1 | 2 | 1 | 5 | 2 | 0 | 0 |

| | | | | | | | | | | |
|--|--|----|----|---|----|---|----|----|----|---|
| Zamieszkali na wsi | | 5 | 9 | 8 | 10 | 7 | 72 | 30 | 10 | 6 |
| w tym posiadający gospodarstwo rolne | | 6 | 0 | 0 | 0 | 0 | 0 | 0 | 0 | 0 |
| Osoby w okresie do 12 miesięcy od dnia ukończenia nauki | | 7 | 2 | 2 | 1 | 1 | 2 | 1 | 1 | 0 |
| Cudzoziemcy | | 8 | 1 | 1 | 0 | 0 | 1 | 1 | 1 | 1 |
| Bez kwalifikacji zawodowych | | 9 | 3 | 3 | 4 | 2 | 12 | 8 | 1 | 1 |
| Bez doświadczenia zawodowego | | 10 | 1 | 1 | 2 | 1 | 8 | 3 | 0 | 0 |
| Kobiety, które nie podjęły zatrudnienia po urodzeniu dziecka | | 11 | | 1 | | 1 | | 5 | | 0 |
| Osoby będące w szczególnej sytuacji na rynku pracy | | 12 | 11 | 8 | 9 | 6 | 58 | 22 | 7 | 4 |
| z wiersza 09 | do 30 roku życia | 13 | 3 | 3 | 6 | 5 | 15 | 7 | 2 | 1 |
| | w tym do 25 roku życia | 14 | 3 | 3 | 4 | 3 | 10 | 4 | 0 | 0 |
| | długotrwale bezrobotne | 15 | 3 | 1 | 3 | 2 | 31 | 11 | 0 | 0 |
| | powyżej 50 roku życia | 16 | 1 | 0 | 2 | 0 | 28 | 7 | 4 | 2 |
| | korzystające ze świadczeń pomocy społecznej | 17 | 0 | 0 | 0 | 0 | 0 | 0 | 0 | 0 |
| | posiadające co najmniej jedno dziecko do 6 roku życia | 18 | 2 | 2 | 2 | 2 | 7 | 5 | 2 | 2 |
| | posiadające co najmniej jedno dziecko niepełnosprawne do 18 roku życia | 19 | 0 | 0 | 0 | 0 | 0 | 0 | 0 | 0 |
| | niepełnosprawni | 20 | 2 | 2 | 0 | 0 | 6 | 2 | 1 | 0 |


| | | | |
|--|---|--|---|
|  <p>Powiatowy Urząd Pracy w Pszczynie</p> <p>REGON: 072323098</p> | <p>INFORMACJA o sytuacji na lokalnym rynku pracy</p> | | <p>GMINA KOBIÓR</p> |
| | | | <p>Stopa bezrobocia</p> <p>Powiat (wg GUS na 30.09.2024 r.)</p> |
| | <p>za miesiąc październik 2024 r.</p> | | <p>3,0%</p> |

Dział 1. STRUKTURA I BILANS BEZROBOTNYCH

1.1. Struktura bezrobotnych

| Wyszczególnienie | | | Bezrobotni zarejestrowani | | Bezrobotni, którzy podjęli pracę | | Bezrobotni zarejestrowani | | | |
|-------------------|--|---|---------------------------|---------|----------------------------------|---------|-------------------------------|---------|---------------------------|---------|
| | | | | | | | ogółem | | w tym z prawem do zasiłku | |
| | | | w miesiącu sprawozdawczym | | | | w końcu mies. sprawozdawczego | | | |
| | | | razem | kobiety | razem | kobiety | razem | kobiety | razem | kobiety |
| 0 | | | 1 | 2 | 3 | 4 | 5 | 6 | 7 | 8 |
| Ogółem (w. 02+04) | | 1 | 5 | 3 | 12 | 8 | 39 | 19 | 5 | 4 |
| z tego osoby | poprzednio pracujące | 2 | 4 | 2 | 11 | 7 | 34 | 17 | 5 | 4 |
| | w tym zwolnione z przyczyn dotyczących zakładu pracy | 3 | 0 | 0 | 0 | 0 | 1 | 1 | 1 | 1 |
| | dotychczas niepracujące | 4 | 1 | 1 | 1 | 1 | 5 | 2 | 0 | 0 |

| | | | | | | | | | | |
|--|--|----|---|---|----|---|----|----|---|---|
| Zamieszkali na wsi | | 5 | 5 | 3 | 12 | 8 | 39 | 19 | 5 | 4 |
| w tym posiadający gospodarstwo rolne | | 6 | 0 | 0 | 0 | 0 | 1 | 1 | 0 | 0 |
| Osoby w okresie do 12 miesięcy od dnia ukończenia nauki | | 7 | 0 | 0 | 1 | 0 | 3 | 1 | 0 | 0 |
| Cudzoziemcy | | 8 | 0 | 0 | 0 | 0 | 0 | 0 | 0 | 0 |
| Bez kwalifikacji zawodowych | | 9 | 2 | 0 | 2 | 1 | 13 | 7 | 2 | 2 |
| Bez doświadczenia zawodowego | | 10 | 1 | 1 | 2 | 2 | 6 | 2 | 0 | 0 |
| Kobiety, które nie podjęły zatrudnienia po urodzeniu dziecka | | 11 | | 0 | | 1 | | 3 | | 0 |
| Osoby będące w szczególnej sytuacji na rynku pracy | | 12 | 6 | 3 | 8 | 5 | 34 | 17 | 4 | 3 |
| z wiersza 09 | do 30 roku życia | 13 | 1 | 1 | 5 | 4 | 11 | 6 | 0 | 0 |
| | w tym do 25 roku życia | 14 | 1 | 1 | 2 | 1 | 6 | 4 | 0 | 0 |
| | długotrwale bezrobotne | 15 | 3 | 0 | 2 | 2 | 16 | 6 | 0 | 0 |
| | powyżej 50 roku życia | 16 | 2 | 2 | 3 | 1 | 12 | 5 | 4 | 3 |
| | korzystające ze świadczeń pomocy społecznej | 17 | 0 | 0 | 0 | 0 | 0 | 0 | 0 | 0 |
| | posiadające co najmniej jedno dziecko do 6 roku życia | 18 | 0 | 0 | 1 | 1 | 6 | 5 | 0 | 0 |
| | posiadające co najmniej jedno dziecko niepełnosprawne do 18 roku życia | 19 | 0 | 0 | 0 | 0 | 0 | 0 | 0 | 0 |
| niepełnosprawni | | 20 | 0 | 0 | 0 | 0 | 1 | 0 | 0 | 0 |


| | | | |
|--|---|--|---|
|  <p>Powiatowy Urząd Pracy w Pszczynie</p> <p>REGON: 072323098</p> | <p>INFORMACJA o sytuacji na lokalnym rynku pracy</p> | | <p>GMINA MIEDŹNA</p> |
| | | | <p>Stopa bezrobocia</p> <p>Powiat (wg GUS na 30.09.2024 r.)</p> |
| | <p>za miesiąc październik 2024 r.</p> | | <p>3,0%</p> |

Dział 1. STRUKTURA I BILANS BEZROBOTNYCH

1.1. Struktura bezrobotnych

| Wyszczególnienie | | | Bezrobotni zarejestrowani | | Bezrobotni, którzy podjęli pracę | | Bezrobotni zarejestrowani | | | |
|-------------------|--|---|---------------------------|---------|----------------------------------|---------|-------------------------------|---------|---------------------------|---------|
| | | | | | | | ogółem | | w tym z prawem do zasiłku | |
| | | | w miesiącu sprawozdawczym | | | | w końcu mies. sprawozdawczego | | | |
| | | | razem | kobiety | razem | kobiety | razem | kobiety | razem | kobiety |
| 0 | | | 1 | 2 | 3 | 4 | 5 | 6 | 7 | 8 |
| Ogółem (w. 02+04) | | 1 | 24 | 14 | 17 | 11 | 171 | 110 | 32 | 18 |
| z tego osoby | poprzednio pracujące | 2 | 19 | 10 | 12 | 8 | 148 | 94 | 32 | 18 |
| | w tym zwolnione z przyczyn dotyczących zakładu pracy | 3 | 1 | 1 | 0 | 0 | 10 | 7 | 9 | 6 |
| | dotychczas niepracujące | 4 | 5 | 4 | 5 | 3 | 23 | 16 | 0 | 0 |

| | | | | | | | | | | |
|--|--|----|----|----|----|----|-----|-----|----|----|
| Zamieszkali na wsi | | 5 | 24 | 14 | 17 | 11 | 171 | 110 | 32 | 18 |
| w tym posiadający gospodarstwo rolne | | 6 | 0 | 0 | 1 | 1 | 0 | 0 | 0 | 0 |
| Osoby w okresie do 12 miesięcy od dnia ukończenia nauki | | 7 | 4 | 3 | 4 | 2 | 9 | 5 | 0 | 0 |
| Cudzoziemcy | | 8 | 1 | 1 | 0 | 0 | 1 | 1 | 0 | 0 |
| Bez kwalifikacji zawodowych | | 9 | 8 | 6 | 2 | 1 | 56 | 36 | 9 | 4 |
| Bez doświadczenia zawodowego | | 10 | 5 | 4 | 5 | 3 | 32 | 21 | 0 | 0 |
| Kobiety, które nie podjęły zatrudnienia po urodzeniu dziecka | | 11 | | 3 | | 1 | | 26 | | 1 |
| Osoby będące w szczególnej sytuacji na rynku pracy | | 12 | 16 | 11 | 11 | 8 | 128 | 86 | 19 | 9 |
| z wiersza 09 | do 30 roku życia | 13 | 11 | 7 | 8 | 6 | 50 | 34 | 4 | 2 |
| | w tym do 25 roku życia | 14 | 7 | 3 | 6 | 4 | 24 | 13 | 0 | 0 |
| | długotrwale bezrobotne | 15 | 3 | 2 | 2 | 2 | 65 | 50 | 0 | 0 |
| | powyżej 50 roku życia | 16 | 1 | 1 | 0 | 0 | 26 | 12 | 9 | 4 |
| | korzystające ze świadczeń pomocy społecznej | 17 | 1 | 1 | 0 | 0 | 5 | 4 | 0 | 0 |
| | posiadające co najmniej jedno dziecko do 6 roku życia | 18 | 2 | 2 | 3 | 2 | 35 | 31 | 7 | 5 |
| | posiadające co najmniej jedno dziecko niepełnosprawne do 18 roku życia | 19 | 0 | 0 | 0 | 0 | 2 | 2 | 0 | 0 |
| | niepełnosprawni | 20 | 1 | 1 | 0 | 0 | 7 | 4 | 1 | 0 |


| | | | | |
|--|--|--|--|--|
|  Powiatowy Urząd Pracy w Pszczynie REGON: 072323098 | INFORMACJA o sytuacji na lokalnym rynku pracy | | GMINA PAWŁOWICE | |
| | | | Stopa bezrobocia Powiat (wg GUS na 30.09.2024 r.) | |
| | za miesiąc październik 2024 r. | | 3,0% | |

Dział 1. STRUKTURA I BILANS BEZROBOTNYCH

1.1. Struktura bezrobotnych

| Wyszczególnienie | | | Bezrobotni zarejestrowani | | Bezrobotni, którzy podjęli pracę | | Bezrobotni zarejestrowani | | | |
|-------------------|--|---|---------------------------|---------|----------------------------------|---------|-------------------------------|---------|---------------------------|---------|
| | | | | | | | ogółem | | w tym z prawem do zasiłku | |
| | | | w miesiącu sprawozdawczym | | | | w końcu mies. sprawozdawczego | | | |
| | | | razem | kobiety | razem | kobiety | razem | kobiety | razem | kobiety |
| 0 | | | 1 | 2 | 3 | 4 | 5 | 6 | 7 | 8 |
| Ogółem (w. 02+04) | | 1 | 27 | 21 | 15 | 10 | 155 | 101 | 22 | 18 |
| z tego osoby | poprzednio pracujące | 2 | 22 | 18 | 14 | 9 | 128 | 83 | 22 | 18 |
| | w tym zwolnione z przyczyn dotyczących zakładu pracy | 3 | 1 | 1 | 2 | 2 | 6 | 5 | 3 | 3 |
| | dotychczas niepracujące | 4 | 5 | 3 | 1 | 1 | 27 | 18 | 0 | 0 |

| | | | | | | | | | | |
|--|--|----|----|----|----|----|-----|-----|----|----|
| Zamieszkali na wsi | | 5 | 27 | 21 | 15 | 10 | 155 | 101 | 22 | 18 |
| w tym posiadający gospodarstwo rolne | | 6 | 0 | 0 | 0 | 0 | 0 | 0 | 0 | 0 |
| Osoby w okresie do 12 miesięcy od dnia ukończenia nauki | | 7 | 8 | 6 | 1 | 1 | 15 | 8 | 0 | 0 |
| Cudzoziemcy | | 8 | 0 | 0 | 0 | 0 | 1 | 1 | 0 | 0 |
| Bez kwalifikacji zawodowych | | 9 | 9 | 6 | 5 | 5 | 50 | 34 | 5 | 4 |
| Bez doświadczenia zawodowego | | 10 | 9 | 6 | 1 | 1 | 40 | 27 | 0 | 0 |
| Kobiety, które nie podjęły zatrudnienia po urodzeniu dziecka | | 11 | | 1 | | 2 | | 20 | | 0 |
| Osoby będące w szczególnej sytuacji na rynku pracy | | 12 | 28 | 21 | 12 | 9 | 125 | 78 | 12 | 9 |
| z wiersza 09 | do 30 roku życia | 13 | 17 | 14 | 7 | 6 | 45 | 29 | 3 | 2 |
| | w tym do 25 roku życia | 14 | 9 | 7 | 6 | 5 | 24 | 16 | 0 | 0 |
| | długotrwale bezrobotne | 15 | 9 | 5 | 6 | 5 | 66 | 41 | 0 | 0 |
| | powyżej 50 roku życia | 16 | 1 | 1 | 2 | 1 | 36 | 19 | 4 | 2 |
| | korzystające ze świadczeń pomocy społecznej | 17 | 0 | 0 | 0 | 0 | 3 | 2 | 0 | 0 |
| | posiadające co najmniej jedno dziecko do 6 roku życia | 18 | 4 | 4 | 4 | 3 | 25 | 23 | 7 | 6 |
| | posiadające co najmniej jedno dziecko niepełnosprawne do 18 roku życia | 19 | 0 | 0 | 0 | 0 | 0 | 0 | 0 | 0 |
| | niepełnosprawni | 20 | 2 | 2 | 0 | 0 | 10 | 8 | 1 | 1 |


| | | | |
|--|---|--|---|
|  <p>Powiatowy Urząd Pracy w Pszczynie</p> <p>REGON: 072323098</p> | <p>INFORMACJA o sytuacji na lokalnym rynku pracy</p> | | <p>GMINA PSZCZYNA</p> |
| | | | <p>Stopa bezrobocia</p> <p>Powiat (wg GUS na 30.09.2024 r.)</p> |
| | <p>za miesiąc październik 2024 r.</p> | | <p>3,0%</p> |

Dział 1. STRUKTURA I BILANS BEZROBOTNYCH

1.1. Struktura bezrobotnych

| Wyszczególnienie | | | Bezrobotni zarejestrowani | | Bezrobotni, którzy podjęli pracę | | Bezrobotni zarejestrowani | | | |
|-------------------|--|---|---------------------------|---------|----------------------------------|---------|-------------------------------|---------|---------------------------|---------|
| | | | | | | | ogółem | | w tym z prawem do zasiłku | |
| | | | w miesiącu sprawozdawczym | | | | w końcu mies. sprawozdawczego | | | |
| | | | razem | kobiety | razem | kobiety | razem | kobiety | razem | kobiety |
| 0 | | | 1 | 2 | 3 | 4 | 5 | 6 | 7 | 8 |
| Ogółem (w. 02+04) | | 1 | 143 | 78 | 72 | 38 | 700 | 403 | 112 | 67 |
| z tego osoby | poprzednio pracujące | 2 | 113 | 56 | 62 | 32 | 611 | 348 | 111 | 66 |
| | w tym zwolnione z przyczyn dotyczących zakładu pracy | 3 | 4 | 4 | 2 | 2 | 38 | 29 | 22 | 13 |
| | dotychczas niepracujące | 4 | 30 | 22 | 10 | 6 | 89 | 55 | 1 | 1 |

| | | | | | | | | | | |
|--|--|----|-----|----|----|----|-----|-----|----|----|
| Zamieszkali na wsi | | 5 | 54 | 30 | 35 | 16 | 323 | 195 | 49 | 28 |
| w tym posiadający gospodarstwo rolne | | 6 | 0 | 0 | 1 | 1 | 7 | 6 | 2 | 2 |
| Osoby w okresie do 12 miesięcy od dnia ukończenia nauki | | 7 | 29 | 20 | 5 | 1 | 52 | 30 | 1 | 1 |
| Cudzoziemcy | | 8 | 7 | 6 | 1 | 1 | 17 | 11 | 1 | 0 |
| Bez kwalifikacji zawodowych | | 9 | 40 | 21 | 20 | 9 | 191 | 99 | 18 | 10 |
| Bez doświadczenia zawodowego | | 10 | 43 | 30 | 18 | 9 | 123 | 76 | 1 | 1 |
| Kobiety, które nie podjęły zatrudnienia po urodzeniu dziecka | | 11 | | 11 | | 7 | | 96 | | 6 |
| Osoby będące w szczególnej sytuacji na rynku pracy | | 12 | 113 | 64 | 56 | 29 | 566 | 341 | 73 | 43 |
| z wiersza 09 | do 30 roku życia | 13 | 70 | 44 | 35 | 16 | 182 | 114 | 13 | 7 |
| | w tym do 25 roku życia | 14 | 47 | 31 | 20 | 8 | 102 | 57 | 2 | 1 |
| | długotrwale bezrobotne | 15 | 21 | 10 | 20 | 12 | 281 | 176 | 0 | 0 |
| | powyżej 50 roku życia | 16 | 14 | 7 | 6 | 5 | 179 | 88 | 41 | 21 |
| | korzystające ze świadczeń pomocy społecznej | 17 | 3 | 2 | 1 | 1 | 25 | 20 | 1 | 1 |
| | posiadające co najmniej jedno dziecko do 6 roku życia | 18 | 18 | 14 | 14 | 11 | 117 | 96 | 23 | 18 |
| | posiadające co najmniej jedno dziecko niepełnosprawne do 18 roku życia | 19 | 0 | 0 | 0 | 0 | 2 | 2 | 0 | 0 |
| niepełnosprawni | | 20 | 5 | 1 | 4 | 3 | 37 | 19 | 4 | 1 |

| | | | |
|--|--|--|---|
|  <p>Powiatowy Urząd Pracy w Pszczynie</p> <p>REGON: 072323098</p> | <p>INFORMACJA o sytuacji na lokalnym rynku pracy</p> <p>za miesiąc październik 2024 r.</p> | | <p>GMINA SUSZEC</p> |
| | | | <p>Stopa bezrobocia</p> <p>Powiat (wg GUS na 30.09.2024 r.)</p> |
| | | | <p>3,0%</p> |

Dział 1. STRUKTURA I BILANS BEZROBOTNYCH

1.1. Struktura bezrobotnych

| Wyszczególnienie | | | Bezrobotni zarejestrowani | | Bezrobotni, którzy podjęli pracę | | Bezrobotni zarejestrowani | | | |
|-------------------|--|---|---------------------------|---------|----------------------------------|---------|-------------------------------|---------|---------------------------|---------|
| | | | | | | | ogółem | | w tym z prawem do zasiłku | |
| | | | w miesiącu sprawozdawczym | | | | w końcu mies. sprawozdawczego | | | |
| | | | razem | kobiety | razem | kobiety | razem | kobiety | razem | kobiety |
| 0 | | | 1 | 2 | 3 | 4 | 5 | 6 | 7 | 8 |
| Ogółem (w. 02+04) | | 1 | 17 | 14 | 10 | 7 | 101 | 66 | 14 | 11 |
| z tego osoby | poprzednio pracujące | 2 | 13 | 11 | 8 | 7 | 86 | 56 | 14 | 11 |
| | w tym zwolnione z przyczyn dotyczących zakładu pracy | 3 | 0 | 0 | 0 | 0 | 4 | 2 | 2 | 2 |
| | dotychczas niepracujące | 4 | 4 | 3 | 2 | 0 | 15 | 10 | 0 | 0 |

| | | | | | | | | | | |
|--|--|----|----|----|----|---|-----|----|----|----|
| Zamieszkali na wsi | | 5 | 17 | 14 | 10 | 7 | 101 | 66 | 14 | 11 |
| w tym posiadający gospodarstwo rolne | | 6 | 0 | 0 | 0 | 0 | 1 | 1 | 0 | 0 |
| Osoby w okresie do 12 miesięcy od dnia ukończenia nauki | | 7 | 2 | 1 | 2 | 2 | 6 | 2 | 0 | 0 |
| Cudzoziemcy | | 8 | 0 | 0 | 0 | 0 | 0 | 0 | 0 | 0 |
| Bez kwalifikacji zawodowych | | 9 | 4 | 3 | 3 | 1 | 26 | 17 | 1 | 1 |
| Bez doświadczenia zawodowego | | 10 | 4 | 3 | 2 | 0 | 19 | 13 | 0 | 0 |
| Kobiety, które nie podjęły zatrudnienia po urodzeniu dziecka | | 11 | | 2 | | 1 | | 12 | | 0 |
| Osoby będące w szczególnej sytuacji na rynku pracy | | 12 | 13 | 11 | 8 | 6 | 82 | 53 | 9 | 6 |
| z wiersza 09 | do 30 roku życia | 13 | 6 | 5 | 6 | 4 | 28 | 21 | 3 | 3 |
| | w tym do 25 roku życia | 14 | 6 | 5 | 2 | 1 | 23 | 16 | 1 | 1 |
| | długotrwale bezrobotne | 15 | 2 | 1 | 2 | 2 | 43 | 24 | 0 | 0 |
| | powyżej 50 roku życia | 16 | 3 | 2 | 0 | 0 | 27 | 11 | 5 | 3 |
| | korzystające ze świadczeń pomocy społecznej | 17 | 0 | 0 | 0 | 0 | 4 | 1 | 0 | 0 |
| | posiadające co najmniej jedno dziecko do 6 roku życia | 18 | 4 | 4 | 2 | 2 | 19 | 15 | 3 | 2 |
| | posiadające co najmniej jedno dziecko niepełnosprawne do 18 roku życia | 19 | 0 | 0 | 0 | 0 | 0 | 0 | 0 | 0 |
| niepełnosprawni | | 20 | 0 | 0 | 2 | 2 | 5 | 2 | 0 | 0 |