
 <p>Powiatowy Urząd Pracy w Pszczynie</p> <p>REGON: 072323098</p>	<p align="center">INFORMACJA o sytuacji na lokalnym rynku pracy</p> <p align="center">za miesiąc grudzień 2024 r.</p>	<p align="center">GMINA GOCZAŁKOWICE ZDRÓJ</p>
		<p align="center">Stopa bezrobocia</p> <p align="center">Powiat (wg GUS na 30.11.2024 r.)</p>
		<p align="center">2,8%</p>

Dział 1. STRUKTURA I BILANS BEZROBOTNYCH

1.1. Struktura bezrobotnych

Wyszczególnienie			Bezrobotni zarejestrowani		Bezrobotni, którzy podjęli pracę		Bezrobotni zarejestrowani				
							ogółem		w tym z prawem do zasiłku		
			w miesiącu sprawozdawczym				w końcu mies. sprawozdawczego				
			razem		kobiety	razem		kobiety	razem		kobiety
0			1	2	3	4	5	6	7	8	
Ogółem (w. 02+04)		1	13	7	8	5	82	33	12	5	
z tego osoby	poprzednio pracujące		2	12	6	7	5	76	30	12	5
	w tym zwolnione z przyczyn dotyczących zakładu pracy		3	1	0	2	1	5	2	2	0
	dotychczas niepracujące		4	1	1	1	0	6	3	0	0

Zamieszkali na wsi		5	13	7	8	5	82	33	12	5
w tym posiadający gospodarstwo rolne		6	0	0	0	0	0	0	0	0
Osoby w okresie do 12 miesięcy od dnia ukończenia nauki		7	2	1	1	0	4	2	1	0
Cudzoziemcy		8	0	0	0	0	1	1	1	1
Bez kwalifikacji zawodowych		9	6	3	0	0	17	10	1	1
Bez doświadczenia zawodowego		10	2	2	3	1	9	5	0	0
Kobiety, które nie podjęły zatrudnienia po urodzeniu dziecka		11		1		1		4		0
Osoby będące w szczególnej sytuacji na rynku pracy		12	15	8	6	3	69	26	7	2
z wiersza 09	do 30 roku życia	13	6	4	4	2	20	10	2	0
	w tym do 25 roku życia	14	4	3	2	0	13	7	1	0
	długotrwale bezrobotne	15	7	3	0	0	38	14	0	0
	powyżej 50 roku życia	16	4	2	0	0	32	9	5	2
	korzystające ze świadczeń pomocy społecznej	17	2	1	0	0	2	1	0	0
	posiadające co najmniej jedno dziecko do 6 roku życia	18	0	0	2	1	8	5	0	0
	posiadające co najmniej jedno dziecko niepełnosprawne do 18 roku życia	19	0	0	0	0	0	0	0	0
	niepełnosprawni	20	1	0	0	0	6	2	0	0

 <p>Powiatowy Urząd Pracy w Pszczynie</p> <p>REGON: 072323098</p>	<p>INFORMACJA o sytuacji na lokalnym rynku pracy</p> <p>za miesiąc grudzień 2024 r.</p>		<p>GMINA KOBIÓR</p>
			<p>Stopa bezrobocia</p> <p>Powiat (wg GUS na 30.11.2024 r.)</p>
			<p>2,8%</p>


Dział 1. STRUKTURA I BILANS BEZROBOTNYCH

1.1. Struktura bezrobotnych

Wyszczególnienie			Bezrobotni zarejestrowani		Bezrobotni, którzy podjęli pracę		Bezrobotni zarejestrowani			
							ogółem		w tym z prawem do zasiłku	
			w miesiącu sprawozdawczym				w końcu mies. sprawozdawczego			
			razem	kobiety	razem	kobiety	razem	kobiety	razem	kobiety
0			1	2	3	4	5	6	7	8
Ogółem (w. 02+04)		1	6	2	3	2	40	19	8	5
z tego osoby	poprzednio pracujące	2	5	2	2	1	36	18	8	5
	w tym zwolnione z przyczyn dotyczących zakładu pracy	3	0	0	0	0	1	1	1	1
	dotychczas niepracujące	4	1	0	1	1	4	1	0	0

Zamieszkali na wsi		5	6	2	3	2	40	19	8	5
w tym posiadający gospodarstwo rolne		6	0	0	0	0	1	1	0	0
Osoby w okresie do 12 miesięcy od dnia ukończenia nauki		7	0	0	0	0	1	0	0	0
Cudzoziemcy		8	0	0	0	0	0	0	0	0
Bez kwalifikacji zawodowych		9	1	0	1	1	10	6	2	1
Bez doświadczenia zawodowego		10	1	0	1	1	6	2	0	0
Kobiety, które nie podjęły zatrudnienia po urodzeniu dziecka		11		0		0		2		0
Osoby będące w szczególnej sytuacji na rynku pracy		12	7	2	2	2	36	17	6	4
z wiersza 09	do 30 roku życia	13	2	0	2	2	9	4	0	0
	w tym do 25 roku życia	14	1	0	2	2	4	2	0	0
	długotrwale bezrobotne	15	4	1	0	0	19	7	0	0
	powyżej 50 roku życia	16	1	0	0	0	14	5	5	3
	korzystające ze świadczeń pomocy społecznej	17	0	0	0	0	0	0	0	0
	posiadające co najmniej jedno dziecko do 6 roku życia	18	1	1	0	0	7	6	1	1
	posiadające co najmniej jedno dziecko niepełnosprawne do 18 roku życia	19	0	0	0	0	0	0	0	0
	niepełnosprawni	20	0	0	0	0	1	0	0	0

Pszczyna, dnia 09 stycznia 2025 r.
Sporz. Maria Zmorzyk

 <p>Powiatowy Urząd Pracy w Pszczynie</p> <p>REGON: 072323098</p>	<p>INFORMACJA o sytuacji na lokalnym rynku pracy</p> <p>za miesiąc grudzień 2024 r.</p>		<p>GMINA MIEDŹNA</p>
			<p>Stopa bezrobocia</p> <p>Powiat (wg GUS na 30.11.2024 r.)</p>
			<p>2,8%</p>


Dział 1. STRUKTURA I BILANS BEZROBOTNYCH

1.1. Struktura bezrobotnych

Wyszczególnienie			Bezrobotni zarejestrowani		Bezrobotni, którzy podjęli pracę		Bezrobotni zarejestrowani			
							ogółem		w tym z prawem do zasiłku	
			w miesiącu sprawozdawczym				w końcu mies. sprawozdawczego			
			razem	kobiety	razem	kobiety	razem	kobiety	razem	kobiety
0			1	2	3	4	5	6	7	8
Ogółem (w. 02+04)		1	24	14	9	5	180	118	34	22
z tego osoby	poprzednio pracujące	2	21	13	9	5	154	100	34	22
	w tym zwolnione z przyczyn dotyczących zakładu pracy	3	5	5	1	0	13	10	11	8
	dotychczas niepracujące	4	3	1	0	0	26	18	0	0

Zamieszkali na wsi		5	24	14	9	5	180	118	34	22
w tym posiadający gospodarstwo rolne		6	1	1	0	0	1	1	1	1
Osoby w okresie do 12 miesięcy od dnia ukończenia nauki		7	2	1	1	1	10	5	1	1
Cudzoziemcy		8	0	0	0	0		0	0	0
Bez kwalifikacji zawodowych		9	7	4	0	0	62	41	10	7
Bez doświadczenia zawodowego		10	3	1	0	0	33	22	0	0
Kobiety, które nie podjęły zatrudnienia po urodzeniu dziecka		11		2		2		24		0
Osoby będące w szczególnej sytuacji na rynku pracy		12	24	16	7	4	134	89	22	12
z wiersza 09	do 30 roku życia	13	9	4	3	2	54	37	6	5
	w tym do 25 roku życia	14	6	2	2	1	28	15	0	0
	długotrwale bezrobotne	15	7	6	2	1	69	52	0	0
	powyżej 50 roku życia	16	1	0	2	0	23	10	8	3
	korzystające ze świadczeń pomocy społecznej	17	1	1	0	0	5	4	1	1
	posiadające co najmniej jedno dziecko do 6 roku życia	18	7	6	3	3	35	30	9	7
	posiadające co najmniej jedno dziecko niepełnosprawne do 18 roku życia	19	0	0	0	0	2	2	0	0
niepełnosprawni		20	1	1	0	0	9	5	2	0

Pszczyna, dnia 09 stycznia 2025 r.
Sporz. Maria Zmorzyk

 <p>Powiatowy Urząd Pracy w Pszczynie</p> <p>REGON: 072323098</p>	<p>INFORMACJA o sytuacji na lokalnym rynku pracy</p> <p>za miesiąc grudzień 2024 r.</p>		<p>GMINA PAWŁOWICE</p>
			<p>Stopa bezrobocia</p> <p>Powiat (wg GUS na 30.11.2024 r.)</p>
			<p>2,8%</p>


Dział 1. STRUKTURA I BILANS BEZROBOTNYCH

1.1. Struktura bezrobotnych

Wyszczególnienie			Bezrobotni zarejestrowani		Bezrobotni, którzy podjęli pracę		Bezrobotni zarejestrowani			
							ogółem		w tym z prawem do zasiłku	
			w miesiącu sprawozdawczym				w końcu mies. sprawozdawczego			
			razem	kobiety	razem	kobiety	razem	kobiety	razem	kobiety
0			1	2	3	4	5	6	7	8
Ogółem (w. 02+04)		1	15	5	11	9	139	85	8	7
z tego osoby	poprzednio pracujące	2	11	1	10	8	109	63	8	7
	w tym zwolnione z przyczyn dotyczących zakładu pracy	3	1	1	1	1	6	5	2	2
	dotychczas niepracujące	4	4	4	1	1	30	22	0	0

Zamieszkali na wsi		5	15	5	11	9	139	85	8	7
w tym posiadający gospodarstwo rolne		6	0	0	0	0	0	0	0	0
Osoby w okresie do 12 miesięcy od dnia ukończenia nauki		7	4	1	1	1	14	7	0	0
Cudzoziemcy		8	1	1	0	0	2	2	0	0
Bez kwalifikacji zawodowych		9	8	3	5	5	48	27	1	0
Bez doświadczenia zawodowego		10	5	4	1	1	41	30	0	0
Kobiety, które nie podjęły zatrudnienia po urodzeniu dziecka		11		0		0		17		0
Osoby będące w szczególnej sytuacji na rynku pracy		12	20	10	8	6	120	70	4	3
z wiersza 09	do 30 roku życia	13	11	5	5	3	45	28	2	2
	w tym do 25 roku życia	14	7	3	3	1	26	16	0	0
	długotrwale bezrobotne	15	4	4	1	1	67	43	0	0
	powyżej 50 roku życia	16	3	0	1	1	33	16	2	1
	korzystające ze świadczeń pomocy społecznej	17	0	0	0	0	3	2	0	0
	posiadające co najmniej jedno dziecko do 6 roku życia	18	1	0	2	2	20	16	1	1
	posiadające co najmniej jedno dziecko niepełnosprawne do 18 roku życia	19	0	0	0	0	0	0	0	0
	niepełnosprawni	20	2	1	0	0	10	7	1	1

Pszczyna, dnia 09 stycznia 2025 r.
Sporz. Maria Zmorzyk

 <p>Powiatowy Urząd Pracy w Pszczynie</p> <p>REGON: 072323098</p>	<p>INFORMACJA o sytuacji na lokalnym rynku pracy</p> <p>za miesiąc grudzień 2024 r.</p>		<p>GMINA PSZCZYNA</p>
			<p>Stopa bezrobocia</p> <p>Powiat (wg GUS na 30.11.2024 r.)</p>
			<p>2,8%</p>


Dział 1. STRUKTURA I BILANS BEZROBOTNYCH

1.1. Struktura bezrobotnych

Wyszczególnienie			Bezrobotni zarejestrowani		Bezrobotni, którzy podjęli pracę		Bezrobotni zarejestrowani			
							ogółem		w tym z prawem do zasiłku	
			w miesiącu sprawozdawczym				w końcu mies. sprawozdawczego			
			razem	kobiety	razem	kobiety	razem	kobiety	razem	kobiety
0			1	2	3	4	5	6	7	8
Ogółem (w. 02+04)		1	109	58	31	18	704	401	110	62
z tego osoby	poprzednio pracujące	2	93	48	28	16	615	348	109	61
	w tym zwolnione z przyczyn dotyczących zakładu pracy	3	5	4	1	1	40	32	22	15
	dotychczas niepracujące	4	16	10	3	2	89	53	1	1

Zamieszkali na wsi		5	45	29	18	11	323	194	52	32
w tym posiadający gospodarstwo rolne		6	1	1	0	0	7	7	3	3
Osoby w okresie do 12 miesięcy od dnia ukończenia nauki		7	11	6	5	3	50	27	1	0
Cudzoziemcy		8	1	1	1	0	10	8	0	0
Bez kwalifikacji zawodowych		9	30	19	8	4	195	109	20	10
Bez doświadczenia zawodowego		10	21	13	4	3	121	71	1	1
Kobiety, które nie podjęły zatrudnienia po urodzeniu dziecka		11		6		2		92		6
Osoby będące w szczególnej sytuacji na rynku pracy		12	86	50	25	16	558	333	73	43
z wiersza 09	do 30 roku życia	13	32	21	13	8	173	113	12	7
	w tym do 25 roku życia	14	21	13	6	5	103	57	2	0
	długotrwale bezrobotne	15	32	20	7	5	286	178	1	1
	powyżej 50 roku życia	16	19	8	3	2	181	85	37	20
	korzystające ze świadczeń pomocy społecznej	17	6	4	1	0	28	22	1	1
	posiadające co najmniej jedno dziecko do 6 roku życia	18	16	12	5	3	127	102	28	18
	posiadające co najmniej jedno dziecko niepełnosprawne do 18 roku życia	19	0	0	0	0	4	4	0	0
	niepełnosprawni	20	7	4	1	0	39	21	3	0

Pszczyna, dnia 09 stycznia 2025 r.
Sporz. Maria Zmorzyk

 <p>Powiatowy Urząd Pracy w Pszczynie</p> <p>REGON: 072323098</p>	<p align="center">INFORMACJA o sytuacji na lokalnym rynku pracy</p>		GMINA SUSZEC
			Stopa bezrobocia
	za miesiąc grudzień 2024 r.		Powiat (wg GUS na 30.11.2024 r.)
			2,8%

Dział 1. STRUKTURA I BILANS BEZROBOTNYCH

1.1. Struktura bezrobotnych

Wyszczególnienie			Bezrobotni zarejestrowani		Bezrobotni, którzy podjęli pracę		Bezrobotni zarejestrowani			
							ogółem		w tym z prawem do zasiłku	
			w miesiącu sprawozdawczym				w końcu mies. sprawozdawczego			
			razem	kobiety	razem	kobiety	razem	kobiety	razem	kobiety
0			1	2	3	4	5	6	7	8
Ogółem (w. 02+04)		1	18	14	8	3	103	72	17	15
z tego osoby	poprzednio pracujące	2	14	11	7	3	87	59	17	15
	w tym zwolnione z przyczyn dotyczących zakładu pracy	3	1	1	0	0	5	3	3	3
	dotychczas niepracujące	4	4	3	1	0	16	13	0	0

Zamieszkali na wsi		5	18	14	8	3	103	72	17	15
w tym posiadający gospodarstwo rolne		6	0	0	0	0	1	1	0	0
Osoby w okresie do 12 miesięcy od dnia ukończenia nauki		7	2	1	0	0	7	4	0	0
Cudzoziemcy		8	0	0	0	0	0	0	0	0
Bez kwalifikacji zawodowych		9	7	4	2	1	32	19	1	1
Bez doświadczenia zawodowego		10	5	4	1	0	22	17	0	0
Kobiety, które nie podjęły zatrudnienia po urodzeniu dziecka		11		3		0		15		0
Osoby będące w szczególnej sytuacji na rynku pracy		12	16	13	5	2	87	59	10	8
z wiersza 09	do 30 roku życia	13	8	6	3	1	32	25	4	4
	w tym do 25 roku życia	14	5	3	3	1	22	16	0	0
	długotrwale bezrobotne	15	5	4	0	0	46	27	0	0
	powyżej 50 roku życia	16	2	2	0	0	28	13	5	3
	korzystające ze świadczeń pomocy społecznej	17	0	0	0	0	4	1	0	0
	posiadające co najmniej jedno dziecko do 6 roku życia	18	4	4	2	1	19	16	4	4
	posiadające co najmniej jedno dziecko niepełnosprawne do 18 roku życia	19	0	0	0	0	0	0	0	0
	niepełnosprawni	20	0	0	0	0	5	2	0	0