 <p><b>Powiatowy Urząd Pracy w Pszczynie</b></p> <p><b>REGON: 072323098</b></p>	<p><b>INFORMACJA o sytuacji na lokalnym rynku pracy</b></p> <p><b>za miesiąc kwiecień 2025 r.</b></p>	<p><b>GMINA GOCZAŁKOWICE ZDRÓJ</b></p>
		<p><b>Stopa bezrobocia</b></p> <p><b>Powiat (wg GUS na 31.03.2025 r.)</b></p>
		<p><b>3,1%</b></p>


## Dział 1. STRUKTURA I BILANS BEZROBOTNYCH

### 1.1. Struktura bezrobotnych

Wyszczególnienie			Bezrobotni zarejestrowani		Bezrobotni, którzy podjęli pracę		Bezrobotni zarejestrowani			
							ogółem		w tym z prawem do zasiłku	
			w miesiącu sprawozdawczym				w końcu mies. sprawozdawczego			
			razem	kobiety	razem	kobiety	razem	kobiety	razem	kobiety
0			1	2	3	4	5	6	7	8
Ogółem (w. 02+04)		1	14	6	13	7	88	31	14	5
z tego osoby	poprzednio pracujące	2	13	5	12	7	81	28	14	5
	w tym zwolnione z przyczyn dotyczących zakładu pracy	3	0	0	0	0	3	2	1	1
	dotychczas niepracujące	4	1	1	1	0	7	3	0	0

Zamieszkali na wsi		5	14	6	13	7	88	31	14	5
w tym posiadający gospodarstwo rolne		6	0	0	0	0	1	0	0	0
Osoby w okresie do 12 miesięcy od dnia ukończenia nauki		7	0	0	2	0	2	1	0	0
Cudzoziemcy		8	0	0	1	1	0	0	0	0
Bez kwalifikacji zawodowych		9	5	3	3	2	19	8	3	2
Bez doświadczenia zawodowego		10	2	1	2	1	11	4	0	0
Kobiety, które nie podjęły zatrudnienia po urodzeniu dziecka		11		1		1		3		0
Osoby będące w szczególnej sytuacji na rynku pracy		12	11	6	7	3	72	26	9	2
z wiersza 09	do 30 roku życia	13	7	4	3	1	21	9	3	0
	w tym do 25 roku życia	14	6	4	2	1	13	8	1	0
	długotrwale bezrobotne	15	1	0	1	1	35	13	0	0
	powyżej 50 roku życia	16	2	1	1	0	29	8	6	2
	korzystające ze świadczeń pomocy społecznej	17	0	0	0	0	0	0	0	0
	posiadające co najmniej jedno dziecko do 6 roku życia	18	4	2	2	0	14	7	1	0
	posiadające co najmniej jedno dziecko niepełnosprawne do 18 roku życia	19	0	0	0	0	0	0	0	0
	niepełnosprawni	20	1	1	1	1	7	3	1	0

Pszczyna, dnia 08 maja 2025 r.  
Sporz. Maria Zmorzyk

 <p><b>Powiatowy Urząd Pracy w Pszczynie</b></p> <p><b>REGON: 072323098</b></p>	<p><b>INFORMACJA o sytuacji na lokalnym rynku pracy</b></p> <p><b>za miesiąc kwiecień 2025 r.</b></p>		<p><b>GMINA KOBIÓR</b></p>
			<p><b>Stopa bezrobocia</b></p> <p><b>Powiat (wg GUS na 31.03.2025 r.)</b></p>
			<p><b>3,1%</b></p>


## Dział 1. STRUKTURA I BILANS BEZROBOTNYCH

### 1.1. Struktura bezrobotnych

Wyszczególnienie			Bezrobotni zarejestrowani		Bezrobotni, którzy podjęli pracę		Bezrobotni zarejestrowani			
							ogółem		w tym z prawem do zasiłku	
			w miesiącu sprawozdawczym				w końcu mies. sprawozdawczego			
			razem	kobiety	razem	kobiety	razem	kobiety	razem	kobiety
0			1	2	3	4	5	6	7	8
Ogółem (w. 02+04)		1	9	5	2	1	48	26	8	6
z tego osoby	poprzednio pracujące	2	8	5	2	1	45	25	8	6
	w tym zwolnione z przyczyn dotyczących zakładu pracy	3	0	0	0	0	1	1	1	1
	dotychczas niepracujące	4	1	0	0	0	3	1	0	0

Zamieszkali na wsi		5	9	5	2	1	48	26	8	6
w tym posiadający gospodarstwo rolne		6	0	0	0	0	1	1	0	0
Osoby w okresie do 12 miesięcy od dnia ukończenia nauki		7	0	0	0	0	0	0	0	0
Cudzoziemcy		8	0	0	0	0	1	1	0	0
Bez kwalifikacji zawodowych		9	5	3	1	1	19	11	3	1
Bez doświadczenia zawodowego		10	1	0	0	0	5	2	0	0
Kobiety, które nie podjęły zatrudnienia po urodzeniu dziecka		11		0		0		3		0
Osoby będące w szczególnej sytuacji na rynku pracy		12	8	3	2	1	40	20	5	3
z wiersza 09	do 30 roku życia	13	4	2	0	0	15	7	2	0
	w tym do 25 roku życia	14	2	1	0	0	5	2	1	0
	długotrwale bezrobotne	15	1	0	1	1	16	7	0	0
	powyżej 50 roku życia	16	1	0	0	0	12	4	1	1
	korzystające ze świadczeń pomocy społecznej	17	0	0	0	0	0	0	0	0
	posiadające co najmniej jedno dziecko do 6 roku życia	18	2	1	2	1	11	9	2	2
	posiadające co najmniej jedno dziecko niepełnosprawne do 18 roku życia	19	0	0	0	0	0	0	0	0
	niepełnosprawni	20	0	0	0	0	2	0	0	0

Pszczyna, dnia 08 maja 2025 r.  
Sporz. Maria Zmorzyk

 <p><b>Powiatowy Urząd Pracy w Pszczynie</b></p> <p><b>REGON: 072323098</b></p>	<p><b>INFORMACJA o sytuacji na lokalnym rynku pracy</b></p> <p><b>za miesiąc kwiecień 2025 r.</b></p>		<p><b>GMINA MIEDŹNA</b></p>
			<p><b>Stopa bezrobocia</b></p> <p><b>Powiat (wg GUS na 31.03.2025 r.)</b></p>
			<p><b>3,1%</b></p>


## Dział 1. STRUKTURA I BILANS BEZROBOTNYCH

### 1.1. Struktura bezrobotnych

Wyszczególnienie			Bezrobotni zarejestrowani		Bezrobotni, którzy podjęli pracę		Bezrobotni zarejestrowani			
							ogółem		w tym z prawem do zasiłku	
			w miesiącu sprawozdawczym				w końcu mies. sprawozdawczego			
			razem	kobiety	razem	kobiety	razem	kobiety	razem	kobiety
0			1	2	3	4	5	6	7	8
Ogółem (w. 02+04)		1	15	4	24	17	168	102	31	20
z tego osoby	poprzednio pracujące	2	14	4	22	15	145	87	31	20
	w tym zwolnione z przyczyn dotyczących zakładu pracy	3	1	0	2	1	11	8	7	4
	dotychczas niepracujące	4	1	0	2	2	23	15	0	0

Zamieszkali na wsi		5	15	4	24	17	168	102	31	20
w tym posiadający gospodarstwo rolne		6	0	0	0	0	1	1	1	1
Osoby w okresie do 12 miesięcy od dnia ukończenia nauki		7	0	0	3	3	3	1	1	1
Cudzoziemcy		8	0	0	0	0	0	0	0	0
Bez kwalifikacji zawodowych		9	6	1	4	3	56	35	7	5
Bez doświadczenia zawodowego		10	2	0	4	4	32	21	0	0
Kobiety, które nie podjęły zatrudnienia po urodzeniu dziecka		11		0		3		21		1
Osoby będące w szczególnej sytuacji na rynku pracy		12	12	6	20	14	130	81	23	14
z wiersza 09	do 30 roku życia	13	1	0	11	8	44	28	9	7
	w tym do 25 roku życia	14	0	0	7	5	25	13	2	1
	długotrwale bezrobotne	15	7	5	4	4	72	52	0	0
	powyżej 50 roku życia	16	3	1	3	0	26	12	6	2
	korzystające ze świadczeń pomocy społecznej	17	0	0	0	0	5	4	1	1
	posiadające co najmniej jedno dziecko do 6 roku życia	18	2	1	4	4	41	33	10	7
	posiadające co najmniej jedno dziecko niepełnosprawne do 18 roku życia	19	0	0	0	0	2	2	0	0
	niepełnosprawni	20	0	0	0	0	9	6	0	0

Pszczyna, dnia 08 maja 2025 r.  
Sporz. Maria Zmorzyk

 <p><b>Powiatowy Urząd Pracy w Pszczynie</b></p> <p><b>REGON: 072323098</b></p>	<p><b>INFORMACJA o sytuacji na lokalnym rynku pracy</b></p> <p><b>za miesiąc kwiecień 2025 r.</b></p>		<p><b>GMINA PAWŁOWICE</b></p>
			<p><b>Stopa bezrobocia</b></p> <p><b>Powiat (wg GUS na 31.03.2025 r.)</b></p>
			<p><b>3,1%</b></p>


## Dział 1. STRUKTURA I BILANS BEZROBOTNYCH

### 1.1. Struktura bezrobotnych

Wyszczególnienie			Bezrobotni zarejestrowani		Bezrobotni, którzy podjęli pracę		Bezrobotni zarejestrowani			
							ogółem		w tym z prawem do zasiłku	
			w miesiącu sprawozdawczym				w końcu mies. sprawozdawczego			
			razem	kobiety	razem	kobiety	razem	kobiety	razem	kobiety
0			1	2	3	4	5	6	7	8
Ogółem (w. 02+04)		1	12	8	10	9	144	92	17	12
z tego osoby	poprzednio pracujące	2	11	7	10	9	118	72	17	12
	w tym zwolnione z przyczyn dotyczących zakładu pracy	3	0	0	1	1	2	2	1	1
	dotychczas niepracujące	4	1	1	0	0	26	20	0	0

Zamieszkali na wsi		5	12	8	10	9	144	92	17	12
w tym posiadający gospodarstwo rolne		6	0	0	0	0	0	0	0	0
Osoby w okresie do 12 miesięcy od dnia ukończenia nauki		7	3	3	2	2	10	8	0	0
Cudzoziemcy		8	0	0	0	0	0	0	0	0
Bez kwalifikacji zawodowych		9	2	0	2	2	47	28	6	4
Bez doświadczenia zawodowego		10	1	1	1	1	32	24	0	0
Kobiety, które nie podjęły zatrudnienia po urodzeniu dziecka		11		1		0		16		1
Osoby będące w szczególnej sytuacji na rynku pracy		12	11	9	6	6	118	76	12	9
z wiersza 09	do 30 roku życia	13	5	5	5	5	37	29	4	3
	w tym do 25 roku życia	14	2	2	3	3	21	15	2	1
	długotrwale bezrobotne	15	5	4	0	0	65	42	0	0
	powyżej 50 roku życia	16	0	0	0	0	39	20	3	2
	korzystające ze świadczeń pomocy społecznej	17	0	0	0	0	4	3	0	0
	posiadające co najmniej jedno dziecko do 6 roku życia	18	0	0	1	1	19	17	5	4
	posiadające co najmniej jedno dziecko niepełnosprawne do 18 roku życia	19	1	0	0	0	2	1	0	0
	niepełnosprawni	20	0	0	0	0	7	5	2	1

Pszczyna, dnia 08 maja 2025 r.  
Sporz. Maria Zmorzyk

 <p><b>Powiatowy Urząd Pracy w Pszczynie</b></p> <p><b>REGON: 072323098</b></p>	<p><b>INFORMACJA o sytuacji na lokalnym rynku pracy</b></p> <p><b>za miesiąc kwiecień 2025 r.</b></p>		<p><b>GMINA PSZCZYNA</b></p>
			<p><b>Stopa bezrobocia</b></p> <p><b>Powiat (wg GUS na 31.03.2025 r.)</b></p>
			<p><b>3,1%</b></p>


## Dział 1. STRUKTURA I BILANS BEZROBOTNYCH

### 1.1. Struktura bezrobotnych

Wyszczególnienie			Bezrobotni zarejestrowani		Bezrobotni, którzy podjęli pracę		Bezrobotni zarejestrowani			
							ogółem		w tym z prawem do zasiłku	
			w miesiącu sprawozdawczym				w końcu mies. sprawozdawczego			
			razem	kobiety	razem	kobiety	razem	kobiety	razem	kobiety
0			1	2	3	4	5	6	7	8
Ogółem (w. 02+04)		1	87	49	67	41	703	372	111	58
z tego osoby	poprzednio pracujące	2	75	41	63	37	615	324	111	58
	w tym zwolnione z przyczyn dotyczących zakładu pracy	3	3	2	4	3	41	24	24	9
	dotychczas niepracujące	4	12	8	4	4	88	48	0	0

Zamieszkali na wsi		5	44	23	29	17	331	183	56	28
w tym posiadający gospodarstwo rolne		6	0	0	1	1	4	4	0	0
Osoby w okresie do 12 miesięcy od dnia ukończenia nauki		7	11	9	1	1	24	15	0	0
Cudzoziemcy		8	3	3	0	0	10	9	0	0
Bez kwalifikacji zawodowych		9	23	11	12	7	209	111	30	17
Bez doświadczenia zawodowego		10	15	11	6	6	122	67	0	0
Kobiety, które nie podjęły zatrudnienia po urodzeniu dziecka		11		6		6		88		9
Osoby będące w szczególnej sytuacji na rynku pracy		12	72	44	43	30	558	320	81	48
z wiersza 09	do 30 roku życia	13	39	26	19	15	184	111	20	12
	w tym do 25 roku życia	14	27	18	9	7	115	62	10	4
	długotrwale bezrobotne	15	21	10	13	9	288	166	2	2
	powyżej 50 roku życia	16	7	2	8	5	165	77	39	21
	korzystające ze świadczeń pomocy społecznej	17	1	1	0	0	24	18	0	0
	posiadające co najmniej jedno dziecko do 6 roku życia	18	17	14	15	11	129	104	28	21
	posiadające co najmniej jedno dziecko niepełnosprawne do 18 roku życia	19	0	0	0	0	3	3	0	0
	niepełnosprawni	20	4	4	5	3	35	22	1	0

Pszczyna, dnia 08 maja 2025 r.  
Sporz. Maria Zmorzyk

 <p><b>Powiatowy Urząd Pracy w Pszczynie</b></p> <p><b>REGON: 072323098</b></p>	<p><b>INFORMACJA o sytuacji na lokalnym rynku pracy</b></p>		<p><b>GMINA SUSZEC</b></p>
			<p><b>Stopa bezrobocia</b></p> <p><b>Powiat (wg GUS na 31.03.2025 r.)</b></p>
	<p><b>za miesiąc kwiecień 2025 r.</b></p>		<p><b>3,1%</b></p>

## Dział 1. STRUKTURA I BILANS BEZROBOTNYCH

### 1.1. Struktura bezrobotnych

Wyszczególnienie			Bezrobotni zarejestrowani		Bezrobotni, którzy podjęli pracę		Bezrobotni zarejestrowani			
							ogółem		w tym z prawem do zasiłku	
			w miesiącu sprawozdawczym				w końcu mies. sprawozdawczego			
			razem	kobiety	razem	kobiety	razem	kobiety	razem	kobiety
0			1	2	3	4	5	6	7	8
Ogółem (w. 02+04)		1	14	7	13	6	95	59	16	11
z tego osoby	poprzednio pracujące	2	14	7	10	5	84	53	16	11
	w tym zwolnione z przyczyn dotyczących zakładu pracy	3	0	0	0	0	3	2	2	2
	dotychczas niepracujące	4	0	0	3	1	11	6	0	0

Zamieszkali na wsi		5	14	7	13	6	95	59	16	11
w tym posiadający gospodarstwo rolne		6	0	0	0	0	1	1	0	0
Osoby w okresie do 12 miesięcy od dnia ukończenia nauki		7	2	1	2	0	4	2	1	1
Cudzoziemcy		8	1	1	0	0	2	2	0	0
Bez kwalifikacji zawodowych		9	3	1	2	1	24	13	5	4
Bez doświadczenia zawodowego		10	0	0	3	1	16	9	0	0
Kobiety, które nie podjęły zatrudnienia po urodzeniu dziecka		11		0		1		13		0
Osoby będące w szczególnej sytuacji na rynku pracy		12	10	6	8	3	75	45	11	8
z wiersza 09	do 30 roku życia	13	4	2	4	1	27	16	5	4
	w tym do 25 roku życia	14	2	1	4	1	16	9	1	0
	długotrwale bezrobotne	15	3	2	5	2	39	23	0	0
	powyżej 50 roku życia	16	1	1	2	0	20	9	2	1
	korzystające ze świadczeń pomocy społecznej	17	0	0	0	0	4	1	0	0
	posiadające co najmniej jedno dziecko do 6 roku życia	18	3	2	2	1	20	17	6	5
	posiadające co najmniej jedno dziecko niepełnosprawne do 18 roku życia	19	0	0	0	0	0	0	0	0
	niepełnosprawni	20	0	0	1	1	5	2	1	1

Pszczyna, dnia 08 maja 2025 r.  
Sporz. Maria Zmorzyk