 <p><b>Powiatowy Urząd Pracy w Pszczynie</b></p> <p><b>REGON: 072323098</b></p>	<p align="center"><b>INFORMACJA o sytuacji na lokalnym rynku pracy</b></p> <p align="center"><b>za miesiąc kwiecień 2026 r.</b></p>	<p align="center"><b>Gmina Goczałkowice-Zdrój</b></p>
		<p align="center"><b>Stopa bezrobocia</b></p> <p align="center"><b>Powiat (wg GUS na 31.03.2026 r.)</b></p>
		<p align="center"><b>3,9%</b></p>


## Dział 1. STRUKTURA I BILANS BEZROBOTNYCH

### 1.1. Struktura bezrobotnych

Wyszczególnienie			Bezrobotni zarejestrowani		Bezrobotni, którzy podjęli pracę		Bezrobotni zarejestrowani			
							ogółem		w tym z prawem do zasiłku	
			w miesiącu sprawozdawczym							
			razem		kobiety	razem	kobiety	razem	kobiety	razem
0			1	2	3	4	5	6	7	8
Ogółem (w. 02+04)		1	15	5	8	2	118	48	17	9
z tego osoby	poprzednio pracujące	2	13	5	8	2	106	42	17	9
	w tym zwolnione z przyczyn dotyczących zakładu pracy	3	2	0	0	0	6	2	4	1
	dotychczas niepracujące	4	2	0	0	0	12	6	0	0

#### wybrane kategorie bezrobotnych (z ogółem)

Zamieszkali na wsi		5	15	5	8	2	118	48	17	9
w tym posiadający gospodarstwo rolne		6	0	0	0	0	1	0	0	0
Bez doświadczenia zawodowego		7	4	1	2	1	18	8	0	0
Osoby w okresie do 12 miesięcy od dnia ukończenia nauki (absolwencji)		8	1	1	1	0	4	4	0	0
Kobiety, które nie podjęły zatrudnienia po urodzeniu dziecka		9		0		0		6		1
Mający na utrzymaniu co najmniej 1 dziecko w wieku do 18 lat lub niepełnosprawne dziecko do 24 lat		10	2	0	2	1	30	18	7	5
z tego	1 dziecko	11	1	0	1	1	14	6	1	1
	2 dzieci	12	1	0	1	0	13	10	4	3
	3 i więcej dzieci	13	0	0	0	0	3	2	2	1
Opiekunowie osoby niepełnosprawnej		14	0	0	0	0	0	0	0	0
Cudzoziemcy		15	1	1	0	0	1	1	0	0
w tym z krajów EOG oraz Szwajcarii		16	0	0	0	0	0	0	0	0
Bezrobotni, którym przysługuje pierwszeństwo do udziału w formach pomocy		17	17	7	6	2	107	43	13	6
z wiersza 17	do 30 roku życia	18	9	5	2	1	29	17	3	2
	w tym do 25 roku życia	19	4	4	2	1	14	11	0	0
	powyżej 50 roku życia	20	3	0	3	0	39	8	5	1
	długotrwale bezrobotne	21	3	2	1	1	54	19	0	0
	bez kwalifikacji zawodowych	22	4	2	3	1	30	16	5	2
	niepełnosprawni	23	2	0	0	0	9	3	1	1
	posiadający Kartę Dużej Rodziny	24	0	0	1	0	5	3	2	1
	samotnie wychowujący co najmniej jedno dziecko	25	0	0	1	1	4	4	1	1

 <p><b>Powiatowy Urząd Pracy w Pszczynie</b></p> <p><b>REGON: 072323098</b></p>	<p><b>INFORMACJA o sytuacji na lokalnym rynku pracy</b></p> <p><b>za miesiąc kwiecień 2026 r.</b></p>		<p><b>Gmina Kobiór</b></p>
			<p><b>Stopa bezrobocia</b></p> <p><b>Powiat (wg GUS na 31.03.2026 r.)</b></p>
			<p><b>3,9%</b></p>

## Dział 1. STRUKTURA I BILANS BEZROBOTNYCH

### 1.1. Struktura bezrobotnych


Wyszczególnienie			Bezrobotni zarejestrowani		Bezrobotni, którzy podjęli pracę		Bezrobotni zarejestrowani			
							ogółem		w tym z prawem do zasiłku	
			w miesiącu sprawozdawczym							
			razem		kobiety	razem	kobiety	razem	kobiety	razem
0			1	2	3	4	5	6	7	8
Ogółem (w. 02+04)		1	8	4	2	1	50	24	9	5
z tego osoby	poprzednio pracujące	2	7	4	2	1	43	21	9	5
	w tym zwolnione z przyczyn dotyczących zakładu pracy	3	0	0	1	1	2	1	1	0
	dotychczas niepracujące	4	1	0	0	0	7	3	0	0

#### wybrane kategorie bezrobotnych (z ogółem)

Zamieszkali na wsi		5	8	4	2	1	50	24	9	5
w tym posiadający gospodarstwo rolne		6	0	0	0	0	1	1	0	0
Bez doświadczenia zawodowego		7	1	0	0	0	10	5	0	0
Osoby w okresie do 12 miesięcy od dnia ukończenia nauki		8	0	0	0	0	1	0	0	0
Kobiety, które nie podjęły zatrudnienia po urodzeniu dziecka		9		0		0		3		0
Mający na utrzymaniu co najmniej 1 dziecko w wieku do 18 lat lub niepełnosprawne dziecko do 24 lat		10	1	0	0	0	12	11	2	2
z tego	1 dziecko	11	0	0	0	0	3	3	1	1
	2 dzieci	12	0	0	0	0	5	5	1	1
	3 i więcej dzieci	13	1	0	0	0	4	3	0	0
Opiekunowie osoby niepełnosprawnej		14	1	1	0	0	1	1	0	0
Cudzoziemcy		15	0	0	0	0	1	1	0	0
w tym z krajów EOG oraz Szwajcarii		16	0	0	0	0	0	0	0	0
Bezrobotni, którym przysługuje pierwszeństwo do udziału w formach pomocy		17	7	3	2	1	40	17	8	4
z wiersza 17	do 30 roku życia	18	1	0	0	0	11	4	1	0
	w tym do 25 roku życia	19	1	0	0	0	8	3	1	0
	powyżej 50 roku życia	20	2	1	2	1	14	3	4	1
	długotrwale bezrobotne	21	2	1	0	0	18	10	0	0
	bez kwalifikacji zawodowych	22	1	0	0	0	14	4	1	0
	niepełnosprawni	23	1	1	0	0	4	2	2	1
	posiadający Kartę Dużej Rodziny	24	1	0	0	0	6	3	1	1
	samotnie wychowujący co najmniej jedno dziecko	25	0	0	0	0	3	3	1	1

Pszczyna, dnia 14 maja 2026r.

Sporz. Maria Zmorzyk

 <p><b>Powiatowy Urząd Pracy w Pszczynie</b></p> <p><b>REGON: 072323098</b></p>	<p><b>INFORMACJA o sytuacji na lokalnym rynku pracy</b></p> <p><b>za miesiąc kwiecień 2026 r.</b></p>		<p><b>Gmina Miedźna</b></p>
			<p><b>Stopa bezrobocia</b></p> <p><b>Powiat (wg GUS na 31.03.2026 r.)</b></p>
			<p><b>3,9%</b></p>


## Dział 1. STRUKTURA I BILANS BEZROBOTNYCH

### 1.1. Struktura bezrobotnych

Wyszczególnienie			Bezrobotni zarejestrowani		Bezrobotni, którzy podjęli pracę		Bezrobotni zarejestrowani			
							ogółem		w tym z prawem do zasiłku	
			w miesiącu sprawozdawczym				w końcu mies. sprawozdawczego			
			razem	kobiety	razem	kobiety	razem	kobiety	razem	kobiety
0			1	2	3	4	5	6	7	8
Ogółem (w. 02+04)		1	31	14	19	12	222	128	45	24
z tego osoby	poprzednio pracujące	2	27	14	16	11	186	108	45	24
	w tym zwolnione z przyczyn dotyczących zakładu pracy	3	12	6	3	2	26	16	18	8
	dotychczas niepracujące	4	4	0	3	1	36	20	0	0

#### wybrane kategorie bezrobotnych (z ogółem)

Zamieszkali na wsi		5	31	14	19	12	222	128	45	24
w tym posiadający gospodarstwo rolne		6	0	0	0	0	1	1	0	0
Bez doświadczenia zawodowego		7	4	0	5	1	50	27	0	0
Osoby w okresie do 12 miesięcy od dnia ukończenia nauki		8	1	0	3	1	4	3	0	0
Kobiety, które nie podjęły zatrudnienia po urodzeniu dziecka		9		2		2		24		3
Mający na utrzymaniu co najmniej 1 dziecko w wieku do 18 lat lub niepełnosprawne dziecko do 24 lat		10	9	6	5	4	79	58	13	10
z tego	1 dziecko	11	4	3	3	2	40	28	7	5
	2 dzieci	12	4	2	1	1	33	25	6	5
	3 i więcej dzieci	13	1	1	1	1	6	5	0	0
Opiekunowie osoby niepełnosprawnej		14	1	1	0	0	2	2	1	1
Cudzoziemcy		15	0	0	0	0	1	1	1	1
w tym z krajów EOG oraz Szwajcarii		16	0	0	0	0	0	0	0	0
Bezrobotni, którym przysługuje pierwszeństwo do udziału w formach pomocy		17	29	12	14	8	185	112	36	21
z wiersza 17	do 30 roku życia	18	12	3	8	3	68	36	10	5
	w tym do 25 roku życia	19	7	2	4	2	40	21	3	3
	powyżej 50 roku życia	20	5	3	1	0	41	25	16	11
	długotrwale bezrobotne	21	5	1	0	0	87	58	0	0
	bez kwalifikacji zawodowych	22	12	5	7	5	73	40	9	3
	niepełnosprawni	23	1	1	0	0	10	7	4	2
	posiadający Kartę Dużej Rodziny	24	2	2	2	1	15	12	5	3
	samotnie wychowujący co najmniej jedno dziecko	25	3	3	3	3	22	21	5	5

 <p><b>Powiatowy Urząd Pracy w Pszczynie</b></p> <p><b>REGON: 072323098</b></p>	<p><b>INFORMACJA o sytuacji na lokalnym rynku pracy</b></p>		<b>Gmina Pawłowice</b>
			<b>Stopa bezrobocia</b> <b>Powiat (wg GUS na 31.03.2026 r.)</b>
	za miesiąc kwiecień 2026 r.		<b>3,9%</b>

## Dział 1. STRUKTURA I BILANS BEZROBOTNYCH

### 1.1. Struktura bezrobotnych


Wyszczególnienie			Bezrobotni zarejestrowani		Bezrobotni, którzy podjęli pracę		Bezrobotni zarejestrowani			
							ogółem		w tym z prawem do zasiłku	
			w miesiącu sprawozdawczym							
			razem		kobiety	razem		kobiety	razem	kobiety
0			1	2	3	4	5	6	7	8
Ogółem (w. 02+04)		1	26	9	19	8	204	113	37	21
z tego osoby	poprzednio pracujące	2	20	7	15	7	173	93	37	21
	w tym zwolnione z przyczyn dotyczących zakładu pracy	3	2	2	1	1	4	3	2	1
	dotychczas niepracujące	4	6	2	4	1	31	20	0	0

#### wybrane kategorie bezrobotnych (z ogółem)

Zamieszkali na wsi		5	26	9	19	8	204	113	37	21
w tym posiadający gospodarstwo rolne		6	0	0	0	0	0	0	0	0
Bez doświadczenia zawodowego		7	6	2	4	1	43	29	0	0
Osoby w okresie do 12 miesięcy od dnia ukończenia nauki		8	4	1	4	1	12	8	1	1
Kobiety, które nie podjęły zatrudnienia po urodzeniu dziecka		9		2		0		23		4
Mający na utrzymaniu co najmniej 1 dziecko w wieku do 18 lat lub niepełnosprawne dziecko do 24 lat		10	4	2	3	1	52	45	11	11
z tego	1 dziecko	11	4	2	2	1	20	18	5	5
	2 dzieci	12	0	0	1	0	18	14	2	2
	3 i więcej dzieci	13	0	0	0	0	14	13	4	4
Opiekunowie osoby niepełnosprawnej		14	0	0	0	0	1	1	1	1
Cudzoziemcy		15	1	1	0	0	1	1	1	1
w tym z krajów EOG oraz Szwajcarii		16	0	0	0	0	0	0	0	0
Bezrobotni, którym przysługuje pierwszeństwo do udziału w formach pomocy		17	26	9	17	8	169	93	28	16
z wiersza 17	do 30 roku życia	18	16	6	13	6	73	39	10	4
	w tym do 25 roku życia	19	11	5	10	4	45	25	4	3
	powyżej 50 roku życia	20	4	2	4	2	38	17	7	4
	długotrwale bezrobotne	21	2	1	3	1	73	46	0	0
	bez kwalifikacji zawodowych	22	8	4	3	2	66	37	5	4
	niepełnosprawni	23	3	0	2	2	13	6	5	2
	posiadający Kartę Dużej Rodziny	24	2	1	0	0	20	17	9	8
samotnie wychowujący co najmniej jedno dziecko		25	2	2	0	0	14	12	1	1

Pszczyna, dnia 14 maja 2026r.

Sporz. Maria Zmorzyk

 <b>Powiatowy Urząd Pracy w Pszczynie</b>  <b>REGON: 072323098</b>	<b>INFORMACJA o sytuacji na lokalnym rynku pracy</b>  <b>za miesiąc kwiecień 2026 r.</b>		<b>Gmina Pszczyna</b>
			<b>Stopa bezrobocia</b> <b>Powiat (wg GUS na 31.03.2026 r.)</b>
			<b>3,9%</b>


## Dział 1. STRUKTURA I BILANS BEZROBOTNYCH

### 1.1. Struktura bezrobotnych

Wyszczególnienie			Bezrobotni zarejestrowani		Bezrobotni, którzy podjęli pracę		Bezrobotni zarejestrowani			
							ogółem		w tym z prawem do zasiłku	
			w miesiącu sprawozdawczym							
			razem		kobiety	razem	kobiety	razem	kobiety	razem
0			1	2	3	4	5	6	7	8
Ogółem (w. 02+04)		1	74	39	80	46	904	474	154	80
z tego osoby	poprzednio pracujące	2	70	36	73	40	774	395	154	80
	w tym zwolnione z przyczyn dotyczących zakładu pracy	3	11	6	5	2	53	31	34	15
	dotychczas niepracujące	4	4	3	7	6	130	79	0	0

#### wybrane kategorie bezrobotnych (z ogółem)

Zamieszkali na wsi		5	35	20	41	24	426	232	84	42
w tym posiadający gospodarstwo rolne		6	1	1	2	1	10	7	2	1
Bez doświadczenia zawodowego		7	9	5	13	10	176	106	0	0
Osoby w okresie do 12 miesięcy od dnia ukończenia nauki		8	5	4	9	7	29	20	4	3
Kobiety, które nie podjęły zatrudnienia po urodzeniu dziecka		9		2		5		96		7
Mający na utrzymaniu co najmniej 1 dziecko w wieku do 18 lat lub niepełnosprawne dziecko do 24 lat		10	24	13	31	17	279	205	51	35
z tego	1 dziecko	11	10	7	16	12	126	91	25	18
	2 dzieci	12	8	5	11	5	108	79	19	13
	3 i więcej dzieci	13	6	1	4	0	45	35	7	4
Opiekunowie osoby niepełnosprawnej		14	0	0	0	0	4	3	1	1
Cudzoziemcy		15	4	2	4	2	29	22	9	6
w tym z krajów EOG oraz Szwajcarii		16	0	0	0	0	1	0	0	0
Bezrobotni, którym przysługuje pierwszeństwo do udziału w formach pomocy		17	71	39	58	38	767	399	115	52
z wiersza 17	do 30 roku życia	18	19	14	35	25	240	137	23	10
	w tym do 25 roku życia	19	11	7	22	16	144	75	10	3
	powyżej 50 roku życia	20	14	7	11	6	222	94	60	27
	długotrwale bezrobotne	21	17	11	10	7	361	204	3	3
	bez kwalifikacji zawodowych	22	27	10	17	12	281	127	32	8
	niepełnosprawni	23	4	1	4	2	43	19	9	4
	posiadający Kartę Dużej Rodziny	24	7	1	7	2	74	49	20	9
	samotnie wychowujący co najmniej jedno dziecko	25	7	5	5	4	72	63	9	6

 <p><b>Powiatowy Urząd Pracy w Pszczynie</b></p> <p><b>REGON: 072323098</b></p>	<p><b>INFORMACJA o sytuacji na lokalnym rynku pracy</b></p> <p><b>za miesiąc kwiecień 2026 r.</b></p>		<p><b>Gmina Suszec</b></p>
			<p><b>Stopa bezrobocia</b></p> <p><b>Powiat (wg GUS na 31.03.2026 r.)</b></p>
			<p><b>3,9%</b></p>

## Dział 1. STRUKTURA I BILANS BEZROBOTNYCH

### 1.1. Struktura bezrobotnych

Wyszczególnienie		Bezrobotni zarejestrowani		Bezrobotni, którzy podjęli pracę		Bezrobotni zarejestrowani				
						ogółem		w tym z prawem do zasiłku		
		w miesiącu sprawozdawczym				w końcu mies. sprawozdawczego				
		razem	kobiety	razem	kobiety	razem	kobiety	razem	kobiety	
0		1	2	3	4	5	6	7	8	
Ogółem (w. 02+04)		1	18	7	10	7	159	93	24	13
z tego osoby	poprzednio pracujące	2	16	7	8	6	132	79	24	13
	w tym zwolnione z przyczyn dotyczących zakładu pracy	3	2	0	0	0	7	3	6	3
	dotychczas niepracujące	4	2	0	2	1	27	14	0	0

#### wybrane kategorie bezrobotnych (z ogółem)

Zamieszkali na wsi		5	18	7	10	7	159	93	24	13
w tym posiadający gospodarstwo rolne		6	1	0	1	1	2	1	0	0
Bez doświadczenia zawodowego		7	2	0	2	1	35	20	0	0
Osoby w okresie do 12 miesięcy od dnia ukończenia nauki		8	2	0	0	0	9	5	1	0
Kobiety, które nie podjęły zatrudnienia po urodzeniu dziecka		9		1		0		12		0
Mający na utrzymaniu co najmniej 1 dziecko w wieku do 18 lat lub niepełnosprawne dziecko do 24 lat		10	5	4	2	1	53	42	9	7
z tego	1 dziecko	11	2	2	0	0	25	19	4	4
	2 dzieci	12	3	2	1	1	21	17	2	1
	3 i więcej dzieci	13	0	0	1	0	7	6	3	2
Opiekunowie osoby niepełnosprawnej		14	0	0	0	0	0	0	0	0
Cudzoziemcy		15	1	0	0	0	3	2	0	0
w tym z krajów EOG oraz Szwajcarii		16	0	0	0	0	0	0	0	0
Bezrobotni, którym przysługuje pierwszeństwo do udziału w formach pomocy		17	15	8	9	6	127	75	18	11
z wiersza 17	do 30 roku życia	18	4	1	4	2	47	27	3	2
	w tym do 25 roku życia	19	4	1	3	2	35	18	1	0
	powyżej 50 roku życia	20	2	0	2	2	28	13	6	3
	długotrwale bezrobotne	21	4	4	1	1	50	33	0	0
	bez kwalifikacji zawodowych	22	3	1	5	2	42	22	4	4
	niepełnosprawni	23	2	1	0	0	12	6	4	3
	posiadający Kartę Dużej Rodziny	24	2	1	1	0	16	12	7	4
	samotnie wychowujący co najmniej jedno dziecko	25	0	0	0	0	7	7	1	1