 <p><b>POWIATOWY URZĄD PRACY w PSZCZYŃNIE</b></p> <p><b>REGON: 072323098</b></p>	<p align="center"><b>INFORMACJA o sytuacji na lokalnym rynku pracy</b></p> <p align="center"><b>za miesiąc MARZEC 2014r.</b></p>	<p align="center"><b>GMINA PSZCZYNA</b></p>
---	--	---


## Dział 1. STRUKTURA I BILANS BEZROBOTNYCH

### 1.1. Struktura bezrobotnych

Wyszczególnienie			Bezrobotni zarejestrowani		Bezrobotni, którzy podjęli pracę		Bezrobotni zarejestrowani			
							ogółem		w tym z prawem do zasiłku	
			w miesiącu sprawozdawczym				w końcu mies. sprawozdawczego			
			razem	kobiety	razem	kobiety	razem	kobiety	razem	kobiety
0			1	2	3	4	5	6	7	8
Ogółem (w. 02+04)		1	211	109	134	77	1 804	957	289	144
z tego osoby	poprzednio pracujące	2	169	88	109	62	1 531	787	289	144
	w tym zwolnione z przyczyn dotyczących zakładu pracy	3	14	11	10	5	164	91	88	45
	dotychczas niepracujące	4	42	21	25	15	273	170	0	0

#### Wybrane kategorie bezrobotnych (z ogółem)

Zamieszkali na wsi		5	94	49	63	36	826	436	144	71
w tym posiadający gospodarstwo rolne		6	1	1	1	0	15	6	4	2
Osoby w okresie do 12 miesięcy od dnia ukończenia nauki		7	33	22	18	12	112	61	3	3
w tym, które ukończyły szkołę wyższą, do 27 roku życia		8	14	13	4	4	23	18	0	0
Cudzoziemcy		9	0	0	0	0	1	0	0	0
Osoby będące w szczególnej sytuacji na rynku pracy		10	217	105	111	63	1 650	867	226	104
z wiersza 09	do 25 roku życia	11	62	32	42	27	336	180	18	6
	długotrwale bezrobotne	12	68	40	37	27	763	465	1	0
	kobiety, które nie podjęły zatrudnienia po urodzeniu dziecka	13		16		11		242		15
	powyżej 50 roku życia	14	28	14	11	5	408	166	110	52
	bez kwalifikacji zawodowych	15	63	23	33	19	502	261	52	25
	bez doświadczenia zawodowego	16	54	27	39	25	360	219	0	0
	bez wykształcenia średniego	17	106	43	56	21	1 073	458	158	57
	samotnie wychowujące co najmniej jedno dziecko do 18 roku życia	18	13	10	7	6	163	145	10	8
	które po odbyciu kary pozbawienia wolności nie podjęły zatrudnienia	19	3	0	0	0	51	4	0	0
	niepełnosprawni	20	11	5	6	3	125	72	17	8
	po zakończeniu realizacji kontraktu socjalnego	21	0	0	0	0	0	0	0	0

 <p><b>POWIATOWY URZĄD PRACY w PSZCZYŃE</b></p> <p><b>REGON: 072323098</b></p>	<p><b>INFORMACJA o sytuacji na lokalnym rynku pracy</b></p> <p><b>za miesiąc MARZEC 2014r.</b></p>	<p><b>GMINA GOCZAŁKOWICE ZDRÓJ</b></p>
---	--	--

## Dział 1. STRUKTURA I BILANS BEZROBOTNYCH

### 1.1. Struktura bezrobotnych


Wyszczególnienie		Bezrobotni zarejestrowani		Bezrobotni, którzy podjęli pracę		Bezrobotni zarejestrowani				
						ogółem		w tym z prawem do zasiłku		
		w miesiącu sprawozdawczym				w końcu mies. sprawozdawczego				
		razem	kobiety	razem	kobiety	razem	kobiety	razem	kobiety	
0		1	2	3	4	5	6	7	8	
Ogółem (w. 02+04)		1	15	4	16	12	172	88	41	28
z tego osoby	poprzednio pracujące	2	13	4	15	11	148	74	41	28
	w tym zwolnione z przyczyn dotyczących zakładu pracy	3	0	0	3	2	21	17	15	12
	dotychczas niepracujące	4	2	0	1	1	24	14	0	0

#### Wybrane kategorie bezrobotnych (z ogółem)

Zamieszkali na wsi		5	15	4	16	12	172	88	41	28
w tym posiadający gospodarstwo rolne		6	1	0	0	0	1	1	1	1
Osoby w okresie do 12 miesięcy od dnia ukończenia nauki		7	1	0	1	1	15	7	0	0
w tym, które ukończyły szkołę wyższą, do 27 roku życia		8	0	0	0	0	1	1	0	0
Cudzoziemcy		9	0	0	0	0	0	0	0	0
Osoby będące w szczególnej sytuacji na rynku pracy		10	19	6	10	6	152	72	31	20
z wiersza 09	do 25 roku życia	11	7	2	6	4	30	15	3	3
	długotrwale bezrobotne	12	3	1	2	1	60	25	0	0
	kobiety, które nie podjęły zatrudnienia po urodzeniu dziecka	13		0		0		12		0
	powyżej 50 roku życia	14	5	2	2	1	47	19	17	11
	bez kwalifikacji zawodowych	15	5	2	2	1	52	29	8	7
	bez doświadczenia zawodowego	16	3	1	3	3	35	20	0	0
	bez wykształcenia średniego	17	10	2	7	3	95	33	21	12
	samotnie wychowujące co najmniej jedno dziecko do 18 roku życia	18	0	0	0	0	7	6	2	1
	które po odbyciu kary pozbawienia wolności nie podjęły zatrudnienia	19	1	0	0	0	2	0	0	0
	niepełnosprawni	20	2	1	1	1	17	8	5	2
	po zakończeniu realizacji kontraktu socjalnego	21	0	0	0	0	0	0	0	0

Pszczyna, dnia 16 kwietnia 2014r.

Sporz. Maria Zmorzyk

 <p><b>POWIATOWY URZĄD PRACY w PSZCZYŃE</b></p> <p><b>REGON: 072323098</b></p>	<p align="center"><b>INFORMACJA o sytuacji na lokalnym rynku pracy</b></p> <p align="center"><b>za miesiąc MARZEC 2014r.</b></p>	<p align="center"><b>GMINA KOBIÓR</b></p>
---	--	---

## Dział 1. STRUKTURA I BILANS BEZROBOTNYCH

### 1.1. Struktura bezrobotnych


Wyszczególnienie			Bezrobotni zarejestrowani		Bezrobotni, którzy podjęli pracę		Bezrobotni zarejestrowani			
							ogółem		w tym z prawem do zasiłku	
			w miesiącu sprawozdawczym				w końcu mies. sprawozdawczego			
			razem	kobiety	razem	kobiety	razem	kobiety	razem	kobiety
0			1	2	3	4	5	6	7	8
Ogółem (w. 02+04)		1	13	5	11	7	144	67	21	9
z tego osoby	poprzednio pracujące	2	11	4	10	7	124	56	21	9
	w tym zwolnione z przyczyn dotyczących zakładu pracy	3	1	1	1	1	16	14	6	5
	dotychczas niepracujące	4	2	1	1	0	20	11	0	0

#### Wybrane kategorie bezrobotnych (z ogółem)

Zamieszkali na wsi		5	13	5	11	7	144	67	21	9
w tym posiadający gospodarstwo rolne		6	1	0	0	0	2	1	0	0
Osoby w okresie do 12 miesięcy od dnia ukończenia nauki		7	2	1	1	0	7	2	0	0
w tym, które ukończyły szkołę wyższą, do 27 roku życia		8	0	0	0	0	1	0	0	0
Cudzoziemcy		9	0	0	0	0	0	0	0	0
Osoby będące w szczególnej sytuacji na rynku pracy		10	17	7	8	5	133	62	16	7
z wiersza 09	do 25 roku życia	11	4	2	3	1	22	11	0	0
	długotrwale bezrobotne	12	5	3	2	1	62	33	0	0
	kobiety, które nie podjęły zatrudnienia po urodzeniu dziecka	13		1		0		18		0
	powyżej 50 roku życia	14	2	1	1	1	47	16	9	5
	bez kwalifikacji zawodowych	15	5	3	0	0	38	20	3	1
	bez doświadczenia zawodowego	16	2	1	1	0	26	14	0	0
	bez wykształcenia średniego	17	10	3	4	2	93	36	12	4
	samotnie wychowujące co najmniej jedno dziecko do 18 roku życia	18	0	0	1	1	9	9	0	0
	które po odbyciu kary pozbawienia wolności nie podjęły zatrudnienia	19	1	0	0	0	4	0	0	0
	niepełnosprawni	20	0	0	0	0	7	2	0	0
	po zakończeniu realizacji kontraktu socjalnego	21	0	0	0	0	0	0	0	0

Pszczyna, dnia 16 kwietnia 2014r.

Sporz. Maria Zmorzyk

 <p><b>POWIATOWY URZĄD PRACY w PSZCZYŃE</b></p> <p><b>REGON: 072323098</b></p>	<p><b>INFORMACJA o sytuacji na lokalnym ryнку pracy</b></p> <p><b>za miesiąc MARZEC 2014r.</b></p>	<p><b>GMINA MIEDŹNA</b></p>
---	--	-----------------------------

## Dział 1. STRUKTURA I BILANS BEZROBOTNYCH

### 1.1. Struktura bezrobotnych


Wyszczególnienie			Bezrobotni zarejestrowani		Bezrobotni, którzy podjęli pracę		Bezrobotni zarejestrowani			
							ogółem		w tym z prawem do zasiłku	
			w miesiącu sprawozdawczym				w końcu mies. sprawozdawczego			
			razem	kobiety	razem	kobiety	razem	kobiety	razem	kobiety
0			1	2	3	4	5	6	7	8
Ogółem (w. 02+04)		1	47	30	43	22	442	254	70	42
z tego osoby	poprzednio pracujące	2	39	24	33	18	354	203	70	42
	w tym zwolnione z przyczyn dotyczących zakładu pracy	3	4	1	2	1	41	29	20	16
	dotychczas niepracujące	4	8	6	10	4	88	51	0	0

#### Wybrane kategorie bezrobotnych (z ogółem)

Zamieszkali na wsi		5	47	30	43	22	442	254	70	42
w tym posiadający gospodarstwo rolne		6	0	0	0	0	6	1	1	0
Osoby w okresie do 12 miesięcy od dnia ukończenia nauki		7	7	4	6	2	53	25	1	0
w tym, które ukończyły szkołę wyższą, do 27 roku życia		8	2	2	1	1	7	5	0	0
Cudzoziemcy		9	0	0	0	0	0	0	0	0
Osoby będące w szczególnej sytuacji na rynku pracy		10	45	29	33	17	400	229	53	33
z wiersza 09	do 25 roku życia	11	15	10	15	6	99	50	3	1
	długotrwale bezrobotne	12	11	6	10	7	178	116	1	1
	kobiety, które nie podjęły zatrudnienia po urodzeniu dziecka	13		11		4		63		6
	powyżej 50 roku życia	14	3	1	3	0	88	50	26	18
	bez kwalifikacji zawodowych	15	12	8	10	3	137	81	15	9
	bez doświadczenia zawodowego	16	13	8	13	4	119	70	0	0
	bez wykształcenia średniego	17	17	9	18	10	252	131	34	18
	samotnie wychowujące co najmniej jedno dziecko do 18 roku życia	18	6	6	8	7	35	30	6	5
	które po odbyciu kary pozbawienia wolności nie podjęły zatrudnienia	19	1	0	0	0	12	1	0	0
	niepełnosprawni	20	2	0	1	0	16	9	0	0
	po zakończeniu realizacji kontraktu socjalnego	21	0	0	0	0	0	0	0	0

Pszczyna, dnia 16 kwietnia 2014r.

Sporz. Maria Zmorzyk

 <p><b>POWIATOWY URZĄD PRACY w PSZCZYŃE</b></p> <p><b>REGON: 072323098</b></p>	<p><b>INFORMACJA o sytuacji na lokalnym rynku pracy</b></p> <p><b>za miesiąc MARZEC 2014r.</b></p>	<p><b>GMINA PAWŁOWICE</b></p>
---	--	-------------------------------


## Dział 1. STRUKTURA I BILANS BEZROBOTNYCH

### 1.1. Struktura bezrobotnych

Wyszczególnienie			Bezrobotni zarejestrowani		Bezrobotni, którzy podjęli pracę		Bezrobotni zarejestrowani			
							ogółem		w tym z prawem do zasiłku	
			w miesiącu sprawozdawczym				w końcu mies. sprawozdawczego			
			razem	kobiety	razem	kobiety	razem	kobiety	razem	kobiety
0			1	2	3	4	5	6	7	8
Ogółem (w. 02+04)		1	77	49	24	12	409	235	54	37
z tego osoby	poprzednio pracujące	2	56	35	18	8	317	179	54	37
	w tym zwolnione z przyczyn dotyczących zakładu pracy	3	4	4	2	1	19	14	10	7
	dotychczas niepracujące	4	21	14	6	4	92	56	0	0

#### Wybrane kategorie bezrobotnych (z ogółem)

Zamieszkali na wsi		5	77	49	24	12	409	234	54	37
w tym posiadający gospodarstwo rolne		6	2	2	0	0	4	3	1	1
Osoby w okresie do 12 miesięcy od dnia ukończenia nauki		7	10	6	5	2	50	29	3	2
w tym, które ukończyły szkołę wyższą, do 27 roku życia		8	7	5	1	1	13	8	1	0
Cudzoziemcy		9	2	1	0	0	2	1	0	0
Osoby będące w szczególnej sytuacji na rynku pracy		10	74	47	21	11	370	206	43	27
z wiersza 09	do 25 roku życia	11	28	20	10	4	115	65	7	2
	długotrwale bezrobotne	12	18	11	5	4	144	89	1	1
	kobiety, które nie podjęły zatrudnienia po urodzeniu dziecka	13		14		1		52		6
	powyżej 50 roku życia	14	14	9	3	1	65	35	18	12
	bez kwalifikacji zawodowych	15	35	20	7	4	122	66	6	3
	bez doświadczenia zawodowego	16	25	16	11	8	122	78	0	0
	bez wykształcenia średniego	17	54	31	9	2	222	105	36	23
	samotnie wychowujące co najmniej jedno dziecko do 18 roku życia	18	11	9	1	1	36	32	2	2
	które po odbyciu kary pozbawienia wolności nie podjęły zatrudnienia	19	1	0	0	0	11	0	1	0
	niepełnosprawni	20	4	2	1	1	27	14	2	2
	po zakończeniu realizacji kontraktu socjalnego	21	0	0	0	0	0	0	0	0

 <b>POWIATOWY URZĄD PRACY w PSZCZYŃIE</b> <b>REGON: 072323098</b>	<b>INFORMACJA o sytuacji na lokalnym rynku pracy</b>  <b>za miesiąc MARZEC 2014r.</b>	<b>GMINA SUSZEC</b>
--	---	---------------------

## Dział 1. STRUKTURA I BILANS BEZROBOTNYCH

### 1.1. Struktura bezrobotnych

Wyszczególnienie			Bezrobotni zarejestrowani		Bezrobotni, którzy podjęli pracę		Bezrobotni zarejestrowani			
							ogółem		w tym z prawem do zasiłku	
			w miesiącu sprawozdawczym				w końcu mies. sprawozdawczego			
			razem	kobiety	razem	kobiety	razem	kobiety	razem	kobiety
0			1	2	3	4	5	6	7	8
Ogółem (w. 02+04)		1	31	20	10	2	274	146	42	23
z tego osoby	poprzednio pracujące	2	27	17	7	1	217	115	42	23
	w tym zwolnione z przyczyn dotyczących zakładu pracy	3	0	0	1	0	16	11	12	8
	dotychczas niepracujące	4	4	3	3	1	57	31	0	0

#### Wybrane kategorie bezrobotnych (z ogółem)

Zamieszkali na wsi		5	31	20	10	2	274	146	42	23
w tym posiadający gospodarstwo rolne		6	0	0	0	0	3	2	0	0
Osoby w okresie do 12 miesięcy od dnia ukończenia nauki		7	4	4	2	0	38	19	2	0
w tym, które ukończyły szkołę wyższą, do 27 roku życia		8	1	1	0	0	7	5	1	0
Cudzoziemcy		9	0	0	0	0	0	0	0	0
Osoby będące w szczególnej sytuacji na rynku pracy		10	32	21	9	2	249	129	31	17
z wiersza 09	do 25 roku życia	11	17	11	6	1	80	43	8	4
	długotrwale bezrobotne	12	10	6	2	2	116	66	0	0
	kobiety, które nie podjęły zatrudnienia po urodzeniu dziecka	13		4		2		34		2
	powyżej 50 roku życia	14	4	2	0	0	43	13	9	5
	bez kwalifikacji zawodowych	15	6	3	1	0	62	28	3	2
	bez doświadczenia zawodowego	16	8	4	5	1	78	45	0	0
	bez wykształcenia średniego	17	13	7	5	1	136	51	17	8
	samotnie wychowujące co najmniej jedno dziecko do 18 roku życia	18	2	2	1	1	23	20	3	3
	które po odbyciu kary pozbawienia wolności nie podjęły zatrudnienia	19	0	0	0	0	5	1	0	0
	niepełnosprawni	20	0	0	0	0	15	3	1	0
	po zakończeniu realizacji kontraktu socjalnego	21	0	0	0	0	0	0	0	0

Pszczyna, dnia 16 kwietnia 2014r.

Sporz. Maria Zmorzyk