 <p>POWIATOWY URZĄD PRACY w PSZCZYŃ</p> <p>REGON: 072323098</p>	<p align="center">INFORMACJA o sytuacji na lokalnym rynku pracy</p> <p align="center">za miesiąc STYCZEŃ 2014r.</p>	<p align="center">GMINA PSZCZYNA</p>
--	---	---


Dział 1. STRUKTURA I BILANS BEZROBOTNYCH

1.1. Struktura bezrobotnych

Wyszczególnienie			Bezrobotni zarejestrowani		Bezrobotni, którzy podjęli pracę		Bezrobotni zarejestrowani			
							ogółem		w tym z prawem do zasiłku	
			w miesiącu sprawozdawczym				w końcu mies. sprawozdawczego			
			razem	kobiety	razem	kobiety	razem	kobiety	razem	kobiety
0			1	2	3	4	5	6	7	8
Ogółem (w. 02+04)		1	268	117	87	63	1 927	1 018	304	147
z tego osoby	poprzednio pracujące	2	238	99	67	49	1 616	833	304	147
	w tym zwolnione z przyczyn dotyczących zakładu pracy	3	29	14	7	4	174	89	90	41
	dotychczas niepracujące	4	30	18	20	14	311	185	0	0

Wybrane kategorie bezrobotnych (z ogółem)

Zamieszkali na wsi		5	117	52	39	31	884	473	145	69
w tym posiadający gospodarstwo rolne		6	1	0	0	0	13	4	3	2
Osoby w okresie do 12 miesięcy od dnia ukończenia nauki		7	18	13	13	8	149	80	2	1
w tym, które ukończyły szkołę wyższą, do 27 roku życia		8	5	4	3	2	30	22	0	0
Cudzoziemcy		9	0	0	0	0	2	1	0	0
Osoby będące w szczególnej sytuacji na rynku pracy		10	278	126	70	49	1 741	908	229	100
z wiersza 09	do 25 roku życia	11	61	29	26	18	405	218	23	9
	długotrwale bezrobotne	12	85	50	30	24	785	482	0	0
	kobiety, które nie podjęły zatrudnienia po urodzeniu dziecka	13		16		6		232		12
	powyżej 50 roku życia	14	56	19	13	8	428	172	108	46
	bez kwalifikacji zawodowych	15	79	31	15	9	551	291	55	30
	bez doświadczenia zawodowego	16	47	26	25	19	418	248	0	0
	bez wykształcenia średniego	17	154	49	27	15	1 110	477	162	56
	samotnie wychowujące co najmniej jedno dziecko do 18 roku życia	18	15	10	11	10	154	137	10	9
	które po odbyciu kary pozbawienia wolności nie podjęły zatrudnienia	19	8	0	0	0	54	2	0	0
	niepełnosprawni	20	14	10	5	2	120	72	13	7
	po zakończeniu realizacji kontraktu socjalnego	21	0	0	0	0	0	0	0	0

 <p>POWIATOWY URZĄD PRACY w PSZCZYŃE</p> <p>REGON: 072323098</p>	<p>INFORMACJA o sytuacji na lokalnym rynku pracy</p> <p>za miesiąc STYCZEŃ 2014r.</p>	<p>GMINA GOCZAŁKOWICE ZDRÓJ</p>
---	---	--

Dział 1. STRUKTURA I BILANS BEZROBOTNYCH

1.1. Struktura bezrobotnych


Wyszczególnienie			Bezrobotni zarejestrowani		Bezrobotni, którzy podjęli pracę		Bezrobotni zarejestrowani			
							ogółem		w tym z prawem do zasiłku	
			w miesiącu sprawozdawczym				w końcu mies. sprawozdawczego			
			razem	kobiety	razem	kobiety	razem	kobiety	razem	kobiety
0			1	2	3	4	5	6	7	8
Ogółem (w. 02+04)		1	34	21	4	4	183	101	41	29
z tego osoby	poprzednio pracujące	2	31	19	2	2	157	84	41	29
	w tym zwolnione z przyczyn dotyczących zakładu pracy	3	7	6	0	0	24	18	17	13
	dotychczas niepracujące	4	3	2	2	2	26	17	0	0

Wybrane kategorie bezrobotnych (z ogółem)

Zamieszkali na wsi		5	34	21	4	4	183	101	41	29
w tym posiadający gospodarstwo rolne		6	1	0	0	0	2	1	1	1
Osoby w okresie do 12 miesięcy od dnia ukończenia nauki		7	3	2	1	1	18	11	0	0
w tym, które ukończyły szkołę wyższą, do 27 roku życia		8	0	0	0	0	1	1	0	0
Cudzoziemcy		9	0	0	0	0	0	0	0	0
Osoby będące w szczególnej sytuacji na rynku pracy		10	33	18	3	3	159	82	29	19
z wiersza 09	do 25 roku życia	11	6	3	2	2	34	20	1	1
	długotrwale bezrobotne	12	14	8	0	0	70	34	0	0
	kobiety, które nie podjęły zatrudnienia po urodzeniu dziecka	13		7		0		17		0
	powyżej 50 roku życia	14	12	5	0	0	48	18	15	9
	bez kwalifikacji zawodowych	15	9	6	2	2	58	36	10	9
	bez doświadczenia zawodowego	16	5	3	3	3	35	21	0	0
	bez wykształcenia średniego	17	22	12	0	0	98	39	21	13
	samotnie wychowujące co najmniej jedno dziecko do 18 roku życia	18	5	5	0	0	9	9	2	2
	które po odbyciu kary pozbawienia wolności nie podjęły zatrudnienia	19	0	0	0	0	1	0	0	0
	niepełnosprawni	20	2	1	0	0	16	7	4	2
	po zakończeniu realizacji kontraktu socjalnego	21	0	0	0	0	0	0	0	0

Pszczyna, dnia 11 luty 2014r.

Sporz. Maria Zmorzyk

 <p>POWIATOWY URZĄD PRACY w PSZCZYŃE</p> <p>REGON: 072323098</p>	<p align="center">INFORMACJA o sytuacji na lokalnym rynku pracy</p> <p align="center">za miesiąc STYCZEŃ 2014r.</p>	<p align="center">GMINA KOBIÓR</p>
---	---	---


Dział 1. STRUKTURA I BILANS BEZROBOTNYCH

1.1. Struktura bezrobotnych

Wyszczególnienie			Bezrobotni zarejestrowani		Bezrobotni, którzy podjęli pracę		Bezrobotni zarejestrowani			
							ogółem		w tym z prawem do zasiłku	
			w miesiącu sprawozdawczym				w końcu mies. sprawozdawczego			
			razem	kobiety	razem	kobiety	razem	kobiety	razem	kobiety
0			1	2	3	4	5	6	7	8
Ogółem (w. 02+04)		1	19	5	7	3	156	80	20	9
z tego osoby	poprzednio pracujące	2	17	5	6	3	132	65	20	9
	w tym zwolnione z przyczyn dotyczących zakładu pracy	3	1	1	0	0	19	17	5	5
	dotychczas niepracujące	4	2	0	1	0	24	15	0	0

Wybrane kategorie bezrobotnych (z ogółem)

Zamieszkali na wsi		5	19	5	7	3	156	80	20	9
w tym posiadający gospodarstwo rolne		6	0	0	0	0	1	1	0	0
Osoby w okresie do 12 miesięcy od dnia ukończenia nauki		7	0	0	3	1	11	4	0	0
w tym, które ukończyły szkołę wyższą, do 27 roku życia		8	0	0	0	0	3	2	0	0
Cudzoziemcy		9	0	0	0	0	0	0	0	0
Osoby będące w szczególnej sytuacji na rynku pracy		10	24	10	5	2	139	72	14	7
z wiersza 09	do 25 roku życia	11	3	2	3	0	26	12	0	0
	długotrwale bezrobotne	12	9	4	2	2	62	33	0	0
	kobiety, które nie podjęły zatrudnienia po urodzeniu dziecka	13		1		1		18		0
	powyżej 50 roku życia	14	4	1	0	0	43	17	9	6
	bez kwalifikacji zawodowych	15	6	1	2	0	36	19	1	0
	bez doświadczenia zawodowego	16	6	1	1	0	32	20	0	0
	bez wykształcenia średniego	17	13	3	2	1	91	38	9	3
	samotnie wychowujące co najmniej jedno dziecko do 18 roku życia	18	1	1	2	2	11	11	0	0
	które po odbyciu kary pozbawienia wolności nie podjęły zatrudnienia	19	0	0	0	0	2	0	0	0
	niepełnosprawni	20	1	0	0	0	9	4	0	0
	po zakończeniu realizacji kontraktu socjalnego	21	0	0	0	0	0	0	0	0

 <p>POWIATOWY URZĄD PRACY w PSZCZYŃE</p> <p>REGON: 072323098</p>	<p align="center">INFORMACJA o sytuacji na lokalnym ryнку pracy</p> <p align="center">za miesiąc STYCZEŃ 2014r.</p>	<p align="center">GMINA MIEDŹNA</p>
---	---	--

Dział 1. STRUKTURA I BILANS BEZROBOTNYCH

1.1. Struktura bezrobotnych


Wyszczególnienie			Bezrobotni zarejestrowani		Bezrobotni, którzy podjęli pracę		Bezrobotni zarejestrowani			
							ogółem		w tym z prawem do zasiłku	
			w miesiącu sprawozdawczym				w końcu mies. sprawozdawczego			
			razem	kobiety	razem	kobiety	razem	kobiety	razem	kobiety
0			1	2	3	4	5	6	7	8
Ogółem (w. 02+04)		1	93	44	29	22	520	298	68	39
z tego osoby	poprzednio pracujące	2	80	37	21	14	420	240	68	39
	w tym zwolnione z przyczyn dotyczących zakładu pracy	3	8	5	3	2	45	30	21	16
	dotychczas niepracujące	4	13	7	8	8	100	58	0	0

Wybrane kategorie bezrobotnych (z ogółem)

Zamieszkali na wsi		5	93	44	29	22	520	298	68	39
w tym posiadający gospodarstwo rolne		6	0	0	0	0	7	1	2	0
Osoby w okresie do 12 miesięcy od dnia ukończenia nauki		7	12	7	8	7	66	39	0	0
w tym, które ukończyły szkołę wyższą, do 27 roku życia		8	2	2	5	5	15	11	0	0
Cudzoziemcy		9	0	0	0	0	0	0	0	0
Osoby będące w szczególnej sytuacji na rynku pracy		10	97	49	27	20	475	275	56	30
z wiersza 09	do 25 roku życia	11	26	10	12	10	136	70	6	3
	długotrwale bezrobotne	12	37	25	6	5	203	133	0	0
	kobiety, które nie podjęły zatrudnienia po urodzeniu dziecka	13		10		2		66		2
	powyżej 50 roku życia	14	21	10	3	1	104	57	28	18
	bez kwalifikacji zawodowych	15	31	16	2	1	163	90	15	8
	bez doświadczenia zawodowego	16	22	11	8	8	142	84	0	0
	bez wykształcenia średniego	17	54	23	8	2	291	151	38	18
	samotnie wychowujące co najmniej jedno dziecko do 18 roku życia	18	2	2	2	2	38	34	2	1
	które po odbyciu kary pozbawienia wolności nie podjęły zatrudnienia	19	3	0	0	0	12	1	0	0
	niepełnosprawni	20	1	0	1	1	17	11	0	0
	po zakończeniu realizacji kontraktu socjalnego	21	0	0	0	0	0	0	0	0

Pszczyna, dnia 11 luty 2014r.

Sporz. Maria Zmorzyk

 <p>POWIATOWY URZĄD PRACY w PSZCZYŃE</p> <p>REGON: 072323098</p>	<p>INFORMACJA o sytuacji na lokalnym rynku pracy</p> <p>za miesiąc STYCZEŃ 2014r.</p>	<p>GMINA PAWŁOWICE</p>
---	---	-------------------------------


Dział 1. STRUKTURA I BILANS BEZROBOTNYCH

1.1. Struktura bezrobotnych

Wyszczególnienie			Bezrobotni zarejestrowani		Bezrobotni, którzy podjęli pracę		Bezrobotni zarejestrowani			
							ogółem		w tym z prawem do zasiłku	
			w miesiącu sprawozdawczym				w końcu mies. sprawozdawczego			
			razem	kobiety	razem	kobiety	razem	kobiety	razem	kobiety
0			1	2	3	4	5	6	7	8
Ogółem (w. 02+04)		1	51	28	20	11	415	242	54	34
z tego osoby	poprzednio pracujące	2	41	24	16	9	317	181	54	34
	w tym zwolnione z przyczyn dotyczących zakładu pracy	3	3	1	1	1	19	12	9	5
	dotychczas niepracujące	4	10	4	4	2	98	61	0	0

Wybrane kategorie bezrobotnych (z ogółem)

Zamieszkali na wsi		5	51	28	20	11	415	242	54	34
w tym posiadający gospodarstwo rolne		6	0	0	0	0	4	3	2	2
Osoby w okresie do 12 miesięcy od dnia ukończenia nauki		7	9	4	4	2	56	31	2	1
w tym, które ukończyły szkołę wyższą, do 27 roku życia		8	4	1	0	0	8	6	1	0
Cudzoziemcy		9	0	0	0	0	0	0	0	0
Osoby będące w szczególnej sytuacji na rynku pracy		10	53	32	16	10	383	218	42	25
z wiersza 09	do 25 roku życia	11	22	11	10	7	135	74	7	2
	długotrwale bezrobotne	12	15	11	2	2	163	109	1	1
	kobiety, które nie podjęły zatrudnienia po urodzeniu dziecka	13		7		1		54		3
	powyżej 50 roku życia	14	5	4	0	0	72	37	17	11
	bez kwalifikacji zawodowych	15	15	8	6	1	135	74	9	3
	bez doświadczenia zawodowego	16	16	8	6	2	134	88	0	0
	bez wykształcenia średniego	17	25	12	9	4	226	109	33	19
	samotnie wychowujące co najmniej jedno dziecko do 18 roku życia	18	4	4	0	0	34	34	0	0
	które po odbyciu kary pozbawienia wolności nie podjęły zatrudnienia	19	0	0	0	0	8	0	1	0
	niepełnosprawni	20	4	3	1	0	31	18	3	3
	po zakończeniu realizacji kontraktu socjalnego	21	0	0	0	0	0	0	0	0

 <p>POWIATOWY URZĄD PRACY w PSZCZYŃE</p> <p>REGON: 072323098</p>	<p align="center">INFORMACJA o sytuacji na lokalnym rynku pracy</p> <p align="center">za miesiąc STYCZEŃ 2014r.</p>	<p align="center">GMINA SUSZEC</p>
---	---	---

Dział 1. STRUKTURA I BILANS BEZROBOTNYCH

1.1. Struktura bezrobotnych

Wyszczególnienie			Bezrobotni zarejestrowani		Bezrobotni, którzy podjęli pracę		Bezrobotni zarejestrowani			
							ogółem		w tym z prawem do zasiłku	
			w miesiącu sprawozdawczym				w końcu mies. sprawozdawczego			
			razem	kobiety	razem	kobiety	razem	kobiety	razem	kobiety
0			1	2	3	4	5	6	7	8
Ogółem (w. 02+04)		1	30	17	20	11	284	151	44	19
z tego osoby	poprzednio pracujące	2	24	11	17	9	218	113	44	19
	w tym zwolnione z przyczyn dotyczących zakładu pracy	3	3	2	1	0	17	9	12	6
	dotychczas niepracujące	4	6	6	3	2	66	38	0	0

Wybrane kategorie bezrobotnych (z ogółem)

Zamieszkali na wsi		5	30	17	20	11	284	151	44	19
w tym posiadający gospodarstwo rolne		6	1	0	0	0	3	2	0	0
Osoby w okresie do 12 miesięcy od dnia ukończenia nauki		7	4	4	6	3	43	19	1	0
w tym, które ukończyły szkołę wyższą, do 27 roku życia		8	2	2	2	2	9	7	1	0
Cudzoziemcy		9	0	0	0	0	0	0	0	0
Osoby będące w szczególnej sytuacji na rynku pracy		10	36	24	15	8	264	138	34	15
z wiersza 09	do 25 roku życia	11	5	4	9	5	87	47	8	3
	długotrwale bezrobotne	12	18	13	5	4	120	73	0	0
	kobiety, które nie podjęły zatrudnienia po urodzeniu dziecka	13		3		2		37		3
	powyżej 50 roku życia	14	8	3	0	0	45	14	12	5
	bez kwalifikacji zawodowych	15	7	2	4	2	69	31	3	1
	bez doświadczenia zawodowego	16	9	7	5	4	90	56	0	0
	bez wykształcenia średniego	17	14	6	6	1	142	53	22	7
	samotnie wychowujące co najmniej jedno dziecko do 18 roku życia	18	0	0	0	0	24	21	2	2
	które po odbyciu kary pozbawienia wolności nie podjęły zatrudnienia	19	1	0	0	0	7	1	0	0
	niepełnosprawni	20	3	2	0	0	17	5	2	0
	po zakończeniu realizacji kontraktu socjalnego	21	0	0	0	0	0	0	0	0

Pszczyna, dnia 11 luty 2014r.

Sporz. Maria Zmorzyk