 <p><b>POWIATOWY URZĄD PRACY w PSZCZYŃE</b></p> <p><b>REGON: 072323098</b></p>	<p><b>INFORMACJA o sytuacji na lokalnym rynku pracy</b></p> <p><b>za miesiąc LUTY 2019r.</b></p>	<p><b>GMINA PSZCZYNA</b></p>
---	--	------------------------------

## Dział 1. STRUKTURA I BILANS BEZROBOTNYCH

### 1.1. Struktura bezrobotnych

Wyszczególnienie			Bezrobotni zarejestrowani		Bezrobotni, którzy podjęli pracę		Bezrobotni zarejestrowani			
							ogółem		w tym z prawem do zasiłku	
			w miesiącu sprawozdawczym				w końcu mies. sprawozdawczego			
			razem	kobiety	razem	kobiety	razem	kobiety	razem	kobiety
0			1	2	3	4	5	6	7	8
Ogółem (w. 02+04)		1	96	51	64	36	829	490	131	83
z tego osoby	poprzednio pracujące	2	88	46	58	33	755	433	131	83
	w tym zwolnione z przyczyn dotyczących zakładu pracy	3	3	2	3	0	51	31	31	18
	dotychczas niepracujące	4	8	5	6	3	74	57	0	0

Zamieszkali na wsi		5	41	25	21	11	361	231	62	45
w tym posiadający gospodarstwo rolne		6	2	2	0	0	11	5	3	1
Osoby w okresie do 12 miesięcy od dnia ukończenia nauki		7	9	6	4	1	34	22	2	2
Cudzoziemcy		8	1	0	0	0	1	0	0	0
Bez kwalifikacji zawodowych		9	25	12	16	7	226	124	23	17
Bez doświadczenia zawodowego		10	13	8	10	7	112	79	0	0
Kobiety, które nie podjęły zatrudnienia po urodzeniu dziecka		11		2		5		134		5
Osoby będące w szczególnej sytuacji na rynku pracy		12	88	47	47	24	687	429	97	68
z wiersza 09	do 30 roku życia	13	50	28	21	11	197	142	23	16
	w tym do 25 roku życia	14	25	14	14	7	102	74	8	4
	długotrwale bezrobotne	15	18	10	11	8	384	249	1	1
	powyżej 50 roku życia	16	16	10	11	6	255	111	52	33
	korzystające ze świadczeń pomocy społecznej	17	1	0	2	0	67	46	0	0
	posiadające co najmniej jedno dziecko do 6 roku życia	18	15	7	14	8	187	163	29	26
	posiadające co najmniej jedno dziecko niepełnosprawne do 18 roku życia	19	0	0	0	0	6	5	2	2
	niepełnosprawni	20	1	1	4	0	60	36	10	7

Pszczyna, dnia 07 marca 2019r.

Sporz. Maria Zmorzyk

 <p><b>POWIATOWY URZĄD PRACY w PSZCZYŃE</b></p> <p><b>REGON: 072323098</b></p>	<p><b>INFORMACJA o sytuacji na lokalnym rynku pracy</b></p> <p><b>za miesiąc LUTY 2019r.</b></p>	<p><b>GMINA GOCZAŁKOWICE ZDRÓJ</b></p>
---	--	--

## Dział 1. STRUKTURA I BILANS BEZROBOTNYCH


### 1.1. Struktura bezrobotnych

Wyszczególnienie			Bezrobotni zarejestrowani		Bezrobotni, którzy podjęli pracę		Bezrobotni zarejestrowani			
							ogółem		w tym z prawem do zasiłku	
			w miesiącu sprawozdawczym				w końcu mies. sprawozdawczego			
			razem	kobiety	razem	kobiety	razem	kobiety	razem	kobiety
0			1	2	3	4	5	6	7	8
Ogółem (w. 02+04)		1	14	5	6	2	84	43	16	8
z tego osoby	poprzednio pracujące	2	12	4	5	2	78	40	16	8
	w tym zwolnione z przyczyn dotyczących zakładu pracy	3	0	0	0	0	5	3	3	1
	dotychczas niepracujące	4	2	1	1	0	6	3	0	0

Zamieszkali na wsi		5	14	5	6	2	84	43	16	8
w tym posiadający gospodarstwo rolne		6	0	0	0	0	0	0	0	0
Osoby w okresie do 12 miesięcy od dnia ukończenia nauki		7	1	1	0	0	1	1	0	0
Cudzoziemcy		8	0	0	0	0	2	0	1	0
Bez kwalifikacji zawodowych		9	5	1	1	0	25	14	5	2
Bez doświadczenia zawodowego		10	3	2	1	0	12	7	0	0
Kobiety, które nie podjęły zatrudnienia po urodzeniu dziecka		11		0		0		15		1
Osoby będące w szczególnej sytuacji na rynku pracy		12	10	4	5	2	73	37	12	5
z wiersza 09	do 30 roku życia	13	5	3	4	1	18	11	3	1
	w tym do 25 roku życia	14	4	3	2	0	9	5	1	0
	długotrwale bezrobotne	15	0	0	0	0	32	20	0	0
	powyżej 50 roku życia	16	3	0	1	1	25	7	7	2
	korzystające ze świadczeń pomocy społecznej	17	0	0	0	0	3	1	0	0
	posiadające co najmniej jedno dziecko do 6 roku życia	18	2	1	0	0	21	17	3	3
	posiadające co najmniej jedno dziecko niepełnosprawne do 18 roku życia	19	0	0	0	0	1	1	0	0
	niepełnosprawni	20	0	0	0	0	6	3	1	0

Pszczyna, dnia 07 marca 2019r.

Sporz. Maria Zmorzyk

 <p><b>POWIATOWY URZĄD PRACY w PSZCZYŃE</b></p> <p><b>REGON: 072323098</b></p>	<p align="center"><b>INFORMACJA o sytuacji na lokalnym rynku pracy</b></p> <p align="center"><b>za miesiąc LUTY 2019r.</b></p>	<p align="center"><b>GMINA KOBIÓR</b></p>
---	--	---

## Dział 1. STRUKTURA I BILANS BEZROBOTNYCH


### 1.1. Struktura bezrobotnych

Wyszczególnienie			Bezrobotni zarejestrowani		Bezrobotni, którzy podjęli pracę		Bezrobotni zarejestrowani			
							ogółem		w tym z prawem do zasiłku	
			w miesiącu sprawozdawczym				w końcu mies. sprawozdawczego			
			razem	kobiety	razem	kobiety	razem	kobiety	razem	kobiety
0			1	2	3	4	5	6	7	8
Ogółem (w. 02+04)		1	14	6	10	3	<b>70</b>	<b>36</b>	14	7
z tego osoby	poprzednio pracujące	2	10	3	9	3	57	29	14	7
	w tym zwolnione z przyczyn dotyczących zakładu pracy	3	0	0	0	0	3	3	3	3
	dotychczas niepracujące	4	4	3	1	0	13	7	0	0

Zamieszkali na wsi		5	14	6	10	3	70	36	14	7
w tym posiadający gospodarstwo rolne		6	0	0	0	0	1	0	0	0
Osoby w okresie do 12 miesięcy od dnia ukończenia nauki		7	4	4	2	0	8	6	0	0
Cudzoziemcy		8	0	0	0	0	0	0	0	0
Bez kwalifikacji zawodowych		9	5	2	3	2	16	9	0	0
Bez doświadczenia zawodowego		10	6	4	3	1	18	10	0	0
Kobiety, które nie podjęły zatrudnienia po urodzeniu dziecka		11		0		2		6		0
Osoby będące w szczególnej sytuacji na rynku pracy		12	11	5	8	3	58	29	8	2
z wiersza 09	do 30 roku życia	13	8	4	4	1	22	14	3	1
	w tym do 25 roku życia	14	6	3	1	0	13	6	1	0
	długotrwale bezrobotne	15	1	0	3	2	26	13	0	0
	powyżej 50 roku życia	16	1	0	2	0	21	6	4	1
	korzystające ze świadczeń pomocy społecznej	17	0	0	1	1	4	3	0	0
	posiadające co najmniej jedno dziecko do 6 roku życia	18	1	1	1	1	8	7	1	0
	posiadające co najmniej jedno dziecko niepełnosprawne do 18 roku życia	19	0	0	0	0	0	0	0	0
niepełnosprawni		20	0	0	0	0	3	0	0	0

Pszczyna, dnia 07 marca 2019r.

Sporz. Maria Zmorzyk

 <p><b>POWIATOWY URZĄD PRACY w PSZCZYNIE</b></p> <p><b>REGON: 072323098</b></p>	<p><b>INFORMACJA o sytuacji na lokalnym ryнку pracy</b></p> <p><b>za miesiąc LUTY 2019r.</b></p>	<p><b>GMINA MIEDŹNA</b></p>
--	--	-----------------------------

## Dział 1. STRUKTURA I BILANS BEZROBOTNYCH


### 1.1. Struktura bezrobotnych

Wyszczególnienie			Bezrobotni zarejestrowani		Bezrobotni, którzy podjęli pracę		Bezrobotni zarejestrowani			
							ogółem		w tym z prawem do zasiłku	
			w miesiącu sprawozdawczym				w końcu mies. sprawozdawczego			
			razem	kobiety	razem	kobiety	razem	kobiety	razem	kobiety
0			1	2	3	4	5	6	7	8
Ogółem (w. 02+04)		1	33	23	16	13	207	147	39	28
z tego osoby	poprzednio pracujące	2	29	22	14	12	186	135	39	28
	w tym zwolnione z przyczyn dotyczących zakładu pracy	3	0	0	0	0	11	6	7	2
	dotychczas niepracujące	4	4	1	2	1	21	12	0	0

#### Wybrane kategorie bezrobotnych (z ogółem)

Zamieszkali na wsi		5	33	23	16	13	207	147	39	28
w tym posiadający gospodarstwo rolne		6	2	1	0	0	2	1	1	1
Osoby w okresie do 12 miesięcy od dnia ukończenia nauki		7	3	1	3	2	13	7	0	0
Cudzoziemcy		8	0	0	0	0	0	0	0	0
Bez kwalifikacji zawodowych		9	10	8	1	0	58	42	6	6
Bez doświadczenia zawodowego		10	9	4	3	2	42	27	0	0
Kobiety, które nie podjęły zatrudnienia po urodzeniu dziecka		11		3		0		39		1
Osoby będące w szczególnej sytuacji na rynku pracy		12	32	25	12	9	183	128	33	22
z wiersza 09	do 30 roku życia	13	15	11	8	5	66	51	7	6
	w tym do 25 roku życia	14	13	9	6	4	36	24	0	0
	długotrwale bezrobotne	15	5	5	1	1	81	61	0	0
	powyżej 50 roku życia	16	7	5	1	1	55	28	18	9
	korzystające ze świadczeń pomocy społecznej	17	1	1	0	0	18	13	0	0
	posiadające co najmniej jedno dziecko do 6 roku życia	18	7	6	3	3	57	54	12	12
	posiadające co najmniej jedno dziecko niepełnosprawne do 18 roku życia	19	0	0	0	0	0	0	0	0
	niepełnosprawni	20	2	2	1	1	11	7	2	1

Pszczyna, dnia 07 marca 2019r.  
Sporz. Maria Zmorzyk

 <p><b>POWIATOWY URZĄD PRACY w PSZCZYŃNIE</b></p> <p><b>REGON: 072323098</b></p>	<p><b>INFORMACJA o sytuacji na lokalnym rynku pracy</b></p> <p><b>za miesiąc LUTY 2019r.</b></p>	<p><b>GMINA PAWŁOWICE</b></p>
---	--	-------------------------------

## Dział 1. STRUKTURA I BILANS BEZROBOTNYCH

### 1.1. Struktura bezrobotnych


Wyszczególnienie			Bezrobotni zarejestrowani		Bezrobotni, którzy podjęli pracę		Bezrobotni zarejestrowani			
							ogółem		w tym z prawem do zasiłku	
			w miesiącu sprawozdawczym				w końcu mies. sprawozdawczego			
			razem	kobiety	razem	kobiety	razem	kobiety	razem	kobiety
0			1	2	3	4	5	6	7	8
Ogółem (w. 02+04)		1	28	22	13	5	156	112	33	26
z tego osoby	poprzednio pracujące	2	24	18	13	5	133	91	33	26
	w tym zwolnione z przyczyn dotyczących zakładu pracy	3	0	0	1	1	6	4	5	4
	dotychczas niepracujące	4	4	4	0	0	23	21	0	0

#### Wybrane kategorie bezrobotnych (z ogółem)

Zamieszkali na wsi		5	28	22	13	5	156	112	33	26
w tym posiadający gospodarstwo rolne		6	0	0	0	0	1	0	0	0
Osoby w okresie do 12 miesięcy od dnia ukończenia nauki		7	4	4	1	1	12	10	0	0
Cudzoziemcy		8	0	0	0	0	0	0	0	0
Bez kwalifikacji zawodowych		9	10	6	1	1	44	31	6	5
Bez doświadczenia zawodowego		10	7	7	1	0	41	37	0	0
Kobiety, które nie podjęły zatrudnienia po urodzeniu dziecka		11		2		1		38		4
Osoby będące w szczególnej sytuacji na rynku pracy		12	25	22	6	2	128	93	26	21
z wiersza 09	do 30 roku życia	13	14	13	4	1	61	55	13	10
	w tym do 25 roku życia	14	9	8	2	1	29	26	3	2
	długotrwale bezrobotne	15	5	4	0	0	59	41	0	0
	powyżej 50 roku życia	16	3	2	1	0	26	13	6	5
	korzystające ze świadczeń pomocy społecznej	17	0	0	0	0	7	3	0	0
	posiadające co najmniej jedno dziecko do 6 roku życia	18	6	5	2	2	58	49	15	14
	posiadające co najmniej jedno dziecko niepełnosprawne do 18 roku życia	19	0	0	0	0	1	1	0	0
	niepełnosprawni	20	2	2	0	0	16	12	2	1

Pszczyna, dnia 07 marca 2019r.

Sporz. Maria Zmorzyk

 <p><b>POWIATOWY URZĄD PRACY w PSZCZYŃE</b></p> <p><b>REGON: 072323098</b></p>	<p align="center"><b>INFORMACJA o sytuacji na lokalnym rynku pracy</b></p> <p align="center"><b>za miesiąc LUTY 2019r.</b></p>	<p align="center"><b>GMINA SUSZEC</b></p>
---	--	---

## Dział 1. STRUKTURA I BILANS BEZROBOTNYCH

### 1.1. Struktura bezrobotnych

Wyszczególnienie			Bezrobotni zarejestrowani		Bezrobotni, którzy podjęli pracę		Bezrobotni zarejestrowani			
							ogółem		w tym z prawem do zasiłku	
			w miesiącu sprawozdawczym				w końcu mies. sprawozdawczego			
			razem	kobiety	razem	kobiety	razem	kobiety	razem	kobiety
0			1	2	3	4	5	6	7	8
Ogółem (w. 02+04)		1	16	12	8	7	100	67	22	15
z tego osoby	poprzednio pracujące	2	15	11	7	6	95	62	22	15
	w tym zwolnione z przyczyn dotyczących zakładu pracy	3	1	1	1	1	11	7	3	2
	dotychczas niepracujące	4	1	1	1	1	5	5	0	0

#### Wybrane kategorie bezrobotnych (z ogółem)

Zamieszkali na wsi		5	16	12	8	7	100	67	22	15
w tym posiadający gospodarstwo rolne		6	0	0	2	2	1	0	0	0
Osoby w okresie do 12 miesięcy od dnia ukończenia nauki		7	1	1	1	1	7	5	0	0
Cudzoziemcy		8	0	0	0	0	0	0	0	0
Bez kwalifikacji zawodowych		9	6	3	2	2	28	18	5	3
Bez doświadczenia zawodowego		10	1	1	2	2	9	6	0	0
Kobiety, które nie podjęły zatrudnienia po urodzeniu dziecka		11		0		2		17		2
Osoby będące w szczególnej sytuacji na rynku pracy		12	15	11	6	5	84	58	19	13
z wiersza 09	do 30 roku życia	13	4	4	2	1	27	21	7	6
	w tym do 25 roku życia	14	1	1	1	1	12	7	2	1
	długotrwale bezrobotne	15	7	4	4	4	46	32	1	1
	powyżej 50 roku życia	16	3	1	1	1	25	10	5	1
	korzystające ze świadczeń pomocy społecznej	17	0	0	1	1	6	3	2	1
	posiadające co najmniej jedno dziecko do 6 roku życia	18	3	3	2	2	33	29	10	9
	posiadające co najmniej jedno dziecko niepełnosprawne do 18 roku życia	19	0	0	0	0	1	1	0	0
	niepełnosprawni	20	3	2	0	0	8	5	3	1

Pszczyna, dnia 07 marca 2019r.  
Sporz. Maria Zmorzyk