 <p>POWIATOWY URZĄD PRACY w PSZCZYŃE</p> <p>REGON: 072323098</p>	<p>INFORMACJA o sytuacji na lokalnym rynku pracy</p> <p>za miesiąc MARZEC 2019r.</p>	<p>GMINA PSZCZYNA</p>
---	--	------------------------------

Dział 1. STRUKTURA I BILANS BEZROBOTNYCH


1.1. Struktura bezrobotnych

Wyszczególnienie			Bezrobotni zarejestrowani		Bezrobotni, którzy podjęli pracę		Bezrobotni zarejestrowani			
							ogółem		w tym z prawem do zasiłku	
			w miesiącu sprawozdawczym				w końcu mies. sprawozdawczego			
			razem	kobiety	razem	kobiety	razem	kobiety	razem	kobiety
0			1	2	3	4	5	6	7	8
Ogółem (w. 02+04)		1	97	54	66	33	768	465	127	86
z tego osoby	poprzednio pracujące	2	86	51	62	32	694	412	127	86
	w tym zwolnione z przyczyn dotyczących zakładu pracy	3	11	8	4	2	53	36	36	23
	dotychczas niepracujące	4	11	3	4	1	74	53	0	0

Zamieszkali na wsi		5	53	33	35	21	336	216	65	48
w tym posiadający gospodarstwo rolne		6	2	2	2	2	11	5	3	1
Osoby w okresie do 12 miesięcy od dnia ukończenia nauki		7	11	5	5	2	32	20	0	0
Cudzoziemcy		8	0	0	1	0	0	0	0	0
Bez kwalifikacji zawodowych		9	25	12	12	6	211	120	24	19
Bez doświadczenia zawodowego		10	19	8	4	1	113	77	0	0
Kobiety, które nie podjęły zatrudnienia po urodzeniu dziecka		11		11		2		132		7
Osoby będące w szczególnej sytuacji na rynku pracy		12	84	54	43	19	648	416	97	70
z wiersza 09	do 30 roku życia	13	37	20	22	10	182	132	20	16
	w tym do 25 roku życia	14	18	9	10	4	91	67	5	4
	długotrwale bezrobotne	15	19	16	7	4	364	244	1	1
	powyżej 50 roku życia	16	13	8	9	3	238	108	54	34
	korzystające ze świadczeń pomocy społecznej	17	3	2	3	3	58	42	0	0
	posiadające co najmniej jedno dziecko do 6 roku życia	18	20	17	8	3	178	158	29	26
	posiadające co najmniej jedno dziecko niepełnosprawne do 18 roku życia	19	0	0	0	0	5	4	2	2
	niepełnosprawni	20	6	5	1	1	60	38	12	9

Pszczyna, dnia 08 kwietnia 2019r.

Sporz. Maria Zmorzyk

 <p>POWIATOWY URZĄD PRACY w PSZCZYŃE</p> <p>REGON: 072323098</p>	<p>INFORMACJA o sytuacji na lokalnym rynku pracy</p> <p>za miesiąc MARZEC 2019r.</p>	<p>GMINA GOCZAŁKOWICE ZDRÓJ</p>
---	--	--


Dział 1. STRUKTURA I BILANS BEZROBOTNYCH

1.1. Struktura bezrobotnych

Wyszczególnienie			Bezrobotni zarejestrowani		Bezrobotni, którzy podjęli pracę		Bezrobotni zarejestrowani			
							ogółem		w tym z prawem do zasiłku	
			w miesiącu sprawozdawczym				w końcu mies. sprawozdawczego			
			razem	kobiety	razem	kobiety	razem	kobiety	razem	kobiety
0			1	2	3	4	5	6	7	8
Ogółem (w. 02+04)		1	10	2	9	5	77	37	15	6
z tego osoby	poprzednio pracujące	2	8	1	9	5	72	34	15	6
	w tym zwolnione z przyczyn dotyczących zakładu pracy	3	0	0	0	0	5	3	3	1
	dotychczas niepracujące	4	2	1	0	0	5	3	0	0

Zamieszkali na wsi		5	10	2	9	5	77	37	15	6
w tym posiadający gospodarstwo rolne		6	0	0	0	0	0	0	0	0
Osoby w okresie do 12 miesięcy od dnia ukończenia nauki		7	2	1	1	0	1	1	0	0
Cudzoziemcy		8	0	0	0	0	2	0	1	0
Bez kwalifikacji zawodowych		9	4	0	4	2	22	12	5	2
Bez doświadczenia zawodowego		10	3	1	0	0	10	6	0	0
Kobiety, które nie podjęły zatrudnienia po urodzeniu dziecka		11		2		1		15		1
Osoby będące w szczególnej sytuacji na rynku pracy		12	8	1	5	2	70	33	13	5
z wiersza 09	do 30 roku życia	13	6	1	2	0	19	10	3	1
	w tym do 25 roku życia	14	3	0	2	0	9	5	1	0
	długotrwale bezrobotne	15	1	0	0	0	32	19	0	0
	powyżej 50 roku życia	16	0	0	0	0	24	7	7	2
	korzystające ze świadczeń pomocy społecznej	17	0	0	0	0	3	1	0	0
	posiadające co najmniej jedno dziecko do 6 roku życia	18	1	1	3	2	18	15	3	3
	posiadające co najmniej jedno dziecko niepełnosprawne do 18 roku życia	19	0	0	0	0	1	1	0	0
	niepełnosprawni	20	1	0	0	0	7	3	2	0

Pszczyna, dnia 08 kwietnia 2019r.
Sporz. Maria Zmorzyk

 <p>POWIATOWY URZĄD PRACY w PSZCZYŃE</p> <p>REGON: 072323098</p>	<p align="center">INFORMACJA o sytuacji na lokalnym rynku pracy</p> <p align="center">za miesiąc MARZEC 2019r.</p>	<p align="center">GMINA KOBIÓR</p>
---	--	---

Dział 1. STRUKTURA I BILANS BEZROBOTNYCH


1.1. Struktura bezrobotnych

Wyszczególnienie			Bezrobotni zarejestrowani		Bezrobotni, którzy podjęli pracę		Bezrobotni zarejestrowani			
							ogółem		w tym z prawem do zasiłku	
			w miesiącu sprawozdawczym				w końcu mies. sprawozdawczego			
			razem	kobiety	razem	kobiety	razem	kobiety	razem	kobiety
0			1	2	3	4	5	6	7	8
Ogółem (w. 02+04)		1	8	4	10	6	57	28	11	5
z tego osoby	poprzednio pracujące	2	7	4	9	6	47	24	11	5
	w tym zwolnione z przyczyn dotyczących zakładu pracy	3	2	0	1	1	4	2	4	2
	dotychczas niepracujące	4	1	0	1	0	10	4	0	0

Zamieszkali na wsi		5	8	4	10	6	57	28	11	5
w tym posiadający gospodarstwo rolne		6	0	0	0	0	1	0	0	0
Osoby w okresie do 12 miesięcy od dnia ukończenia nauki		7	2	1	0	0	7	4	0	0
Cudzoziemcy		8	0	0	0	0	0	0	0	0
Bez kwalifikacji zawodowych		9	3	2	2	0	14	9	2	2
Bez doświadczenia zawodowego		10	2	1	1	0	16	8	0	0
Kobiety, które nie podjęły zatrudnienia po urodzeniu dziecka		11		0		1		5		0
Osoby będące w szczególnej sytuacji na rynku pracy		12	7	5	5	3	50	25	7	3
z wiersza 09	do 30 roku życia	13	4	3	4	2	18	12	4	3
	w tym do 25 roku życia	14	2	2	2	0	9	5	3	2
	długotrwale bezrobotne	15	1	1	1	1	22	12	0	0
	powyżej 50 roku życia	16	1	0	1	1	19	5	3	0
	korzystające ze świadczeń pomocy społecznej	17	0	0	0	0	3	3	0	0
	posiadające co najmniej jedno dziecko do 6 roku życia	18	3	3	1	1	9	8	2	2
	posiadające co najmniej jedno dziecko niepełnosprawne do 18 roku życia	19	0	0	0	0	0	0	0	0
	niepełnosprawni	20	0	0	0	0	2	0	0	0

Pszczyna, dnia 08 kwietnia 2019r.

Sporz. Maria Zmorzyk

 <p>POWIATOWY URZĄD PRACY w PSZCZYŃE</p> <p>REGON: 072323098</p>	<p align="center">INFORMACJA o sytuacji na lokalnym ryнку pracy</p> <p align="center">za miesiąc MARZEC 2019r.</p>	<p align="center">GMINA MIEDŹNA</p>
---	--	--

Dział 1. STRUKTURA I BILANS BEZROBOTNYCH


1.1. Struktura bezrobotnych

Wyszczególnienie			Bezrobotni zarejestrowani		Bezrobotni, którzy podjęli pracę		Bezrobotni zarejestrowani			
							ogółem		w tym z prawem do zasiłku	
			w miesiącu sprawozdawczym				w końcu mies. sprawozdawczego			
			razem	kobiety	razem	kobiety	razem	kobiety	razem	kobiety
0			1	2	3	4	5	6	7	8
Ogółem (w. 02+04)		1	23	14	19	15	181	126	36	23
z tego osoby	poprzednio pracujące	2	21	12	17	14	164	117	36	23
	w tym zwolnione z przyczyn dotyczących zakładu pracy	3	0	0	1	1	10	5	6	1
	dotychczas niepracujące	4	2	2	2	1	17	9	0	0

Wybrane kategorie bezrobotnych (z ogółem)

Zamieszkali na wsi		5	23	14	19	15	181	126	36	23
w tym posiadający gospodarstwo rolne		6	0	0	0	0	2	1	1	1
Osoby w okresie do 12 miesięcy od dnia ukończenia nauki		7	3	3	3	2	10	5	0	0
Cudzoziemcy		8	0	0	0	0	0	0	0	0
Bez kwalifikacji zawodowych		9	6	3	1	1	50	37	6	5
Bez doświadczenia zawodowego		10	5	5	4	2	34	23	0	0
Kobiety, które nie podjęły zatrudnienia po urodzeniu dziecka		11		4		1		37		1
Osoby będące w szczególnej sytuacji na rynku pracy		12	31	23	15	12	161	112	31	19
z wiersza 09	do 30 roku życia	13	13	10	9	6	61	49	10	8
	w tym do 25 roku życia	14	6	5	7	4	28	20	0	0
	długotrwale bezrobotne	15	9	8	2	1	77	61	0	0
	powyżej 50 roku życia	16	3	1	2	2	46	24	15	6
	korzystające ze świadczeń pomocy społecznej	17	3	2	1	1	13	10	1	0
	posiadające co najmniej jedno dziecko do 6 roku życia	18	10	8	2	2	60	55	13	12
	posiadające co najmniej jedno dziecko niepełnosprawne do 18 roku życia	19	0	0	0	0	1	1	0	0
	niepełnosprawni	20	3	1	0	0	12	6	2	1

Pszczyna, dnia 08 kwietnia 2019r.
Sporz. Maria Zmorzyk

 POWIATOWY URZĄD PRACY w PSZCZYŃNIE REGON: 072323098	INFORMACJA o sytuacji na lokalnym rynku pracy za miesiąc MARZEC 2019r.	GMINA PAWŁOWICE
---	---	------------------------

Dział 1. STRUKTURA I BILANS BEZROBOTNYCH

1.1. Struktura bezrobotnych


Wyszczególnienie			Bezrobotni zarejestrowani		Bezrobotni, którzy podjęli pracę		Bezrobotni zarejestrowani			
							ogółem		w tym z prawem do zasiłku	
			w miesiącu sprawozdawczym				w końcu mies. sprawozdawczego			
			razem	kobiety	razem	kobiety	razem	kobiety	razem	kobiety
0			1	2	3	4	5	6	7	8
Ogółem (w. 02+04)		1	18	11	20	12	133	96	25	22
z tego osoby	poprzednio pracujące	2	15	10	19	11	114	81	25	22
	w tym zwolnione z przyczyn dotyczących zakładu pracy	3	0	0	1	0	5	4	4	4
	dotychczas niepracujące	4	3	1	1	1	19	15	0	0

Wybrane kategorie bezrobotnych (z ogółem)

Zamieszkali na wsi		5	18	11	20	12	133	96	25	22
w tym posiadający gospodarstwo rolne		6	0	0	0	0	1	0	0	0
Osoby w okresie do 12 miesięcy od dnia ukończenia nauki		7	3	0	3	2	10	6	0	0
Cudzoziemcy		8	0	0	0	0	0	0	0	0
Bez kwalifikacji zawodowych		9	6	4	4	3	39	27	5	5
Bez doświadczenia zawodowego		10	6	2	2	1	36	29	0	0
Kobiety, które nie podjęły zatrudnienia po urodzeniu dziecka		11		3		1		36		5
Osoby będące w szczególnej sytuacji na rynku pracy		12	12	6	12	7	109	80	20	19
z wiersza 09	do 30 roku życia	13	9	4	6	4	57	49	9	9
	w tym do 25 roku życia	14	7	2	4	3	29	23	3	3
	długotrwale bezrobotne	15	2	1	0	0	55	39	0	0
	powyżej 50 roku życia	16	1	1	2	1	20	11	5	5
	korzystające ze świadczeń pomocy społecznej	17	0	0	0	0	6	3	0	0
	posiadające co najmniej jedno dziecko do 6 roku życia	18	0	0	4	2	49	44	13	13
	posiadające co najmniej jedno dziecko niepełnosprawne do 18 roku życia	19	0	0	0	0	1	1	0	0
	niepełnosprawni	20	0	0	0	0	15	11	3	2

Pszczyna, dnia 08 kwietnia 2019r.

Sporz. Maria Zmorzyk

 <p>POWIATOWY URZĄD PRACY w PSZCZYŃE</p> <p>REGON: 072323098</p>	<p align="center">INFORMACJA o sytuacji na lokalnym rynku pracy</p> <p align="center">za miesiąc MARZEC 2019r.</p>	<p align="center">GMINA SUSZEC</p>
---	--	---

Dział 1. STRUKTURA I BILANS BEZROBOTNYCH

1.1. Struktura bezrobotnych

Wyszczególnienie			Bezrobotni zarejestrowani		Bezrobotni, którzy podjęli pracę		Bezrobotni zarejestrowani			
							ogółem		w tym z prawem do zasiłku	
			w miesiącu sprawozdawczym				w końcu mies. sprawozdawczego			
			razem	kobiety	razem	kobiety	razem	kobiety	razem	kobiety
0			1	2	3	4	5	6	7	8
Ogółem (w. 02+04)		1	19	9	13	9	92	58	22	12
z tego osoby	poprzednio pracujące	2	18	9	12	8	87	54	22	12
	w tym zwolnione z przyczyn dotyczących zakładu pracy	3	2	1	1	0	9	6	3	1
	dotychczas niepracujące	4	1	0	1	1	5	4	0	0

Wybrane kategorie bezrobotnych (z ogółem)

Zamieszkali na wsi		5	19	9	13	9	92	58	22	12
w tym posiadający gospodarstwo rolne		6	0	0	0	0	1	0	0	0
Osoby w okresie do 12 miesięcy od dnia ukończenia nauki		7	2	1	3	3	4	1	0	0
Cudzoziemcy		8	0	0	0	0	0	0	0	0
Bez kwalifikacji zawodowych		9	2	2	2	2	25	16	4	2
Bez doświadczenia zawodowego		10	2	1	2	2	8	5	0	0
Kobiety, które nie podjęły zatrudnienia po urodzeniu dziecka		11		2		2		18		2
Osoby będące w szczególnej sytuacji na rynku pracy		12	17	8	10	6	78	51	18	10
z wiersza 09	do 30 roku życia	13	9	4	6	4	26	19	8	6
	w tym do 25 roku życia	14	3	2	3	3	9	5	2	1
	długotrwale bezrobotne	15	0	0	3	0	37	28	1	1
	powyżej 50 roku życia	16	3	0	2	0	22	7	5	0
	korzystające ze świadczeń pomocy społecznej	17	1	0	0	0	5	2	3	1
	posiadające co najmniej jedno dziecko do 6 roku życia	18	6	5	4	3	30	27	7	6
	posiadające co najmniej jedno dziecko niepełnosprawne do 18 roku życia	19	0	0	0	0	1	1	0	0
	niepełnosprawni	20	2	1	0	0	10	6	4	1

Pszczyna, dnia 08 kwietnia 2019r.
Sporz. Maria Zmorzyk