 <p>POWIATOWY URZĄD PRACY w PSZCZYŃE</p> <p>REGON: 072323098</p>	<p align="center">INFORMACJA o sytuacji na lokalnym rynku pracy</p> <p align="center">za miesiąc MAJ 2019r.</p>	<p align="center">GMINA PSZCZYNA</p>
		<p align="center">Stopa bezrobocia</p> <p align="center">Powiat (wg GUS na 30.04.2019r.)</p>
		<p align="center">2,6%</p>

Dział 1. STRUKTURA I BILANS BEZROBOTNYCH


1.1. Struktura bezrobotnych

Wyszczególnienie			Bezrobotni zarejestrowani		Bezrobotni, którzy podjęli pracę		Bezrobotni zarejestrowani			
							ogółem		w tym z prawem do zasiłku	
			w miesiącu sprawozdawczym				w końcu mies. sprawozdawczego			
			razem	kobiety	razem	kobiety	razem	kobiety	razem	kobiety
0			1	2	3	4	5	6	7	8
Ogółem (w. 02+04)		1	96	50	65	45	710	426	115	67
z tego osoby	poprzednio pracujące	2	86	44	60	42	640	374	115	67
	w tym zwolnione z przyczyn dotyczących zakładu pracy	3	4	3	3	2	57	39	39	26
	dotychczas niepracujące	4	10	6	5	3	70	52	0	0

Zamieszkali na wsi	5	46	28	25	20	318	207	59	38
w tym posiadający gospodarstwo rolne	6	3	2	0	0	13	8	1	0
Osoby w okresie do 12 miesięcy od dnia ukończenia nauki	7	8	6	6	5	17	14	0	0
Cudzoziemcy	8	0	0	0	0	0	0	0	0
Bez kwalifikacji zawodowych	9	32	15	18	12	194	111	14	10
Bez doświadczenia zawodowego	10	18	9	14	8	103	69	0	0
Kobiety, które nie podjęły zatrudnienia po urodzeniu dziecka	11		6		4		134		5
Osoby będące w szczególnej sytuacji na rynku pracy	12	81	49	48	36	604	380	88	51
z wiersza 09	do 30 roku życia	13	39	24	29	162	117	15	7
	w tym do 25 roku życia	14	22	16	18	75	55	2	0
	długotrwale bezrobotne	15	18	12	14	343	226	1	1
	powyżej 50 roku życia	16	20	7	6	231	95	56	30
	korzystające ze świadczeń pomocy społecznej	17	3	2	3	55	41	0	0
	posiadające co najmniej jedno dziecko do 6 roku życia	18	16	13	8	177	159	20	16
	posiadające co najmniej jedno dziecko niepełnosprawne do 18 roku życia	19	0	0	1	4	3	1	1
	niepełnosprawni	20	7	4	4	59	34	12	8

Pszczyna, dnia 12 czerwca 2019r.

Sporz. Maria Zmorzyk

 <p>POWIATOWY URZĄD PRACY w PSZCZYŃE</p> <p>REGON: 072323098</p>	<p>INFORMACJA o sytuacji na lokalnym rynku pracy</p> <p>za miesiąc MAJ 2019r.</p>	<p>GMINA GOCZAŁKOWICE ZDRÓJ</p>
		<p>Stopa bezrobocia</p> <p>Powiat (wg GUS na 30.04.2019r.)</p>
		<p>2,6%</p>

Dział 1. STRUKTURA I BILANS BEZROBOTNYCH


1.1. Struktura bezrobotnych

Wyszczególnienie		Bezrobotni zarejestrowani		Bezrobotni, którzy podjęli pracę		Bezrobotni zarejestrowani			
		w miesiącu sprawozdawczym		w końcu mies. sprawozdawczego		ogółem		w tym z prawem do zasiłku	
		razem	kobiety	razem	kobiety	razem	kobiety	razem	kobiety
		1	2	3	4	5	6	7	8
0									
Ogółem (w. 02+04)	1	6	4	6	3	66	33	12	5
z tego osoby	poprzednio pracujące	2	4	4	2	64	31	12	5
	w tym zwolnione z przyczyn dotyczących zakładu pracy	3	0	0	0	3	2	2	1
	dotychczas niepracujące	4	0	2	1	2	2	0	0

Zamieszkali na wsi	5	6	4	6	3	66	33	12	5
w tym posiadający gospodarstwo rolne	6	0	0	0	0	0	0	0	0
Osoby w okresie do 12 miesięcy od dnia ukończenia nauki	7	1	1	0	0	1	1	0	0
Cudzoziemcy	8	0	0	0	0	1	0	0	0
Bez kwalifikacji zawodowych	9	1	1	2	1	17	11	2	1
Bez doświadczenia zawodowego	10	2	1	3	2	8	5	0	0
Kobiety, które nie podjęły zatrudnienia po urodzeniu dziecka	11		1		1		13		0
Osoby będące w szczególnej sytuacji na rynku pracy	12	7	5	4	3	59	28	10	3
z wiersza 09	do 30 roku życia	13	1	1	3	3	15	7	2
	w tym do 25 roku życia	14	1	1	2	2	6	4	0
	długotrwale bezrobotne	15	3	2	1	0	33	20	0
	powyżej 50 roku życia	16	4	3	1	0	24	9	6
	korzystające ze świadczeń pomocy społecznej	17	0	0	0	0	3	1	0
	posiadające co najmniej jedno dziecko do 6 roku życia	18	0	0	1	1	12	11	1
	posiadające co najmniej jedno dziecko niepełnosprawne do 18 roku życia	19	0	0	0	0	1	1	0
	niepełnosprawni	20	0	0	1	1	5	2	2

Pszczyna, dnia 12 czerwca 2019r.

Sporz. Maria Zmorzyk

 <p>POWIATOWY URZĄD PRACY w PSZCZYŃE</p> <p>REGON: 072323098</p>	<p align="center">INFORMACJA o sytuacji na lokalnym rynku pracy</p> <p align="center">za miesiąc MAJ 2019r.</p>	<p align="center">GMINA KOBIOR</p>
		<p align="center">Stopa bezrobocia</p> <p align="center">Powiat (wg GUS na 30.04.2019r.)</p>
		<p align="center">2,6%</p>

Dział 1. STRUKTURA I BILANS BEZROBOTNYCH


1.1. Struktura bezrobotnych

Wyszczególnienie			Bezrobotni zarejestrowani		Bezrobotni, którzy podjęli pracę		Bezrobotni zarejestrowani			
							ogółem		w tym z prawem do zasiłku	
			w miesiącu sprawozdawczym				w końcu mies. sprawozdawczego			
			razem	kobiety	razem	kobiety	razem	kobiety	razem	kobiety
0			1	2	3	4	5	6	7	8
Ogółem (w. 02+04)		1	9	8	4	4	51	25	14	6
z tego osoby	poprzednio pracujące	2	8	7	3	3	45	21	14	6
	w tym zwolnione z przyczyn dotyczących zakładu pracy	3	0	0	0	0	3	1	3	1
	dotychczas niepracujące	4	1	1	1	1	6	4	0	0

Zamieszkali na wsi		5	9	8	4	4	51	25	14	6
w tym posiadający gospodarstwo rolne		6	0	0	0	0	1	0	0	0
Osoby w okresie do 12 miesięcy od dnia ukończenia nauki		7	1	1	1	1	3	2	0	0
Cudzoziemcy		8	0	0	0	0	0	0	0	0
Bez kwalifikacji zawodowych		9	3	3	2	2	12	8	2	2
Bez doświadczenia zawodowego		10	2	2	3	3	9	5	0	0
Kobiety, które nie podjęły zatrudnienia po urodzeniu dziecka		11		1		0		6		0
Osoby będące w szczególnej sytuacji na rynku pracy		12	8	7	4	4	44	22	10	4
z wiersza 09	do 30 roku życia	13	3	3	4	4	10	8	4	3
	w tym do 25 roku życia	14	2	2	2	2	3	1	1	0
	długotrwale bezrobotne	15	1	1	1	1	20	10	0	0
	powyżej 50 roku życia	16	2	1	0	0	20	4	5	0
	korzystające ze świadczeń pomocy społecznej	17	3	2	0	0	6	5	0	0
	posiadające co najmniej jedno dziecko do 6 roku życia	18	3	3	0	0	10	10	4	4
	posiadające co najmniej jedno dziecko niepełnosprawne do 18 roku życia	19	0	0	0	0	1	1	0	0
	niepełnosprawni	20	0	0	0	0	3	0	1	0

Pszczyna, dnia 12 czerwca 2019r.

Sporz. Maria Zmorzyk

 <p>POWIATOWY URZĄD PRACY w PSZCZYŃE</p> <p>REGON: 072323098</p>	<p>INFORMACJA o sytuacji na lokalnym ryнку pracy</p> <p>za miesiąc MAJ 2019r.</p>		<p>GMINA MIEDŹNA</p>
			<p>Stopa bezrobocia</p> <p>Powiat (wg GUS na 30.04.2019r.)</p>
			<p>2,6%</p>

Dział 1. STRUKTURA I BILANS BEZROBOTNYCH


1.1. Struktura bezrobotnych

Wyszczególnienie			Bezrobotni zarejestrowani		Bezrobotni, którzy podjęli pracę		Bezrobotni zarejestrowani			
							ogółem		w tym z prawem do zasiłku	
			w miesiącu sprawozdawczym				w końcu mies. sprawozdawczego			
			razem	kobiety	razem	kobiety	razem	kobiety	razem	kobiety
0			1	2	3	4	5	6	7	8
Ogółem (w. 02+04)		1	18	8	16	12	166	117	27	18
z tego osoby	poprzednio pracujące	2	17	7	15	12	154	108	27	18
	w tym zwolnione z przyczyn dotyczących zakładu pracy	3	1	1	2	2	7	5	6	4
	dotychczas niepracujące	4	1	1	1	0	12	9	0	0

Wybrane kategorie bezrobotnych (z ogółem)

Zamieszkali na wsi		5	18	8	16	12	166	117	27	18
w tym posiadający gospodarstwo rolne		6	0	0	1	1	1	1	1	1
Osoby w okresie do 12 miesięcy od dnia ukończenia nauki		7	2	0	0	0	5	1	0	0
Cudzoziemcy		8	0	0	0	0	0	0	0	0
Bez kwalifikacji zawodowych		9	2	2	3	1	46	37	3	2
Bez doświadczenia zawodowego		10	3	1	1	0	31	23	0	0
Kobiety, które nie podjęły zatrudnienia po urodzeniu dziecka		11		2		2		34		1
Osoby będące w szczególnej sytuacji na rynku pracy		12	16	9	11	8	145	105	22	14
z wiersza 09	do 30 roku życia	13	6	2	8	5	52	44	6	5
	w tym do 25 roku życia	14	4	0	3	2	25	18	1	1
	długotrwale bezrobotne	15	7	5	1	1	75	58	0	0
	powyżej 50 roku życia	16	2	1	2	2	39	23	10	4
	korzystające ze świadczeń pomocy społecznej	17	0	0	1	1	12	9	1	0
	posiadające co najmniej jedno dziecko do 6 roku życia	18	1	1	4	4	55	50	10	9
	posiadające co najmniej jedno dziecko niepełnosprawne do 18 roku życia	19	0	0	0	0	1	1	0	0
	niepełnosprawni	20	1	1	2	1	12	6	1	0

Pszczyna, dnia 12 czerwca 2019r.
Sporz. Maria Zmorzyk

 <p>POWIATOWY URZĄD PRACY w PSZCZYŃE</p> <p>REGON: 072323098</p>	<p align="center">INFORMACJA o sytuacji na lokalnym rynku pracy</p> <p align="center">za miesiąc MAJ 2019r.</p>	<p align="center">GMINA PAWŁOWICE</p>
		<p align="center">Stopa bezrobocia</p> <p align="center">Powiat (wg GUS na 30.04.2019r.)</p>
		<p align="center">2,6%</p>

Dział 1. STRUKTURA I BILANS BEZROBOTNYCH

1.1. Struktura bezrobotnych


Wyszczególnienie			Bezrobotni zarejestrowani		Bezrobotni, którzy podjęli pracę		Bezrobotni zarejestrowani			
							ogółem		w tym z prawem do zasiłku	
			w miesiącu sprawozdawczym				w końcu mies. sprawozdawczego			
			razem	kobiety	razem	kobiety	razem	kobiety	razem	kobiety
0			1	2	3	4	5	6	7	8
Ogółem (w. 02+04)		1	16	11	12	8	118	84	22	20
z tego osoby	poprzednio pracujące	2	14	9	11	7	102	69	22	20
	w tym zwolnione z przyczyn dotyczących zakładu pracy	3	3	3	0	0	8	7	7	7
	dotychczas niepracujące	4	2	2	1	1	16	15	0	0

Wybrane kategorie bezrobotnych (z ogółem)

Zamieszkali na wsi		5	16	11	12	8	118	84	22	20
w tym posiadający gospodarstwo rolne		6	0	0	0	0	1	0	0	0
Osoby w okresie do 12 miesięcy od dnia ukończenia nauki		7	1	1	0	0	6	5	0	0
Cudzoziemcy		8	0	0	0	0	0	0	0	0
Bez kwalifikacji zawodowych		9	2	1	2	2	36	23	4	4
Bez doświadczenia zawodowego		10	2	2	1	1	30	26	0	0
Kobiety, które nie podjęły zatrudnienia po urodzeniu dziecka		11		2		3		30		5
Osoby będące w szczególnej sytuacji na rynku pracy		12	13	9	5	4	96	67	15	14
z wiersza 09	do 30 roku życia	13	8	5	2	2	51	43	7	7
	w tym do 25 roku życia	14	5	3	1	1	27	22	2	2
	długotrwale bezrobotne	15	2	2	1	0	42	31	0	0
	powyżej 50 roku życia	16	2	1	0	0	20	9	5	5
	korzystające ze świadczeń pomocy społecznej	17	1	1	0	0	7	3	0	0
	posiadające co najmniej jedno dziecko do 6 roku życia	18	4	4	4	4	39	34	10	9
	posiadające co najmniej jedno dziecko niepełnosprawne do 18 roku życia	19	0	0	0	0	0	0	0	0
	niepełnosprawni	20	0	0	0	0	13	9	1	1

Pszczyna, dnia 12 czerwca 2019r.

Sporz. Maria Zmorzyk

 <p>POWIATOWY URZĄD PRACY w PSZCZYŃE</p> <p>REGON: 072323098</p>	<p>INFORMACJA o sytuacji na lokalnym rynku pracy</p> <p>za miesiąc MAJ 2019r.</p>		GMINA SUSZEC
			<p>Stopa bezrobocia</p> <p>Powiat (wg GUS na 30.04.2019r.)</p>
			2,6%

Dział 1. STRUKTURA I BILANS BEZROBOTNYCH

1.1. Struktura bezrobotnych

Wyszczególnienie			Bezrobotni zarejestrowani		Bezrobotni, którzy podjęli pracę		Bezrobotni zarejestrowani			
							ogółem		w tym z prawem do zasiłku	
			w miesiącu sprawozdawczym				w końcu mies. sprawozdawczego			
			razem	kobiety	razem	kobiety	razem	kobiety	razem	kobiety
0			1	2	3	4	5	6	7	8
Ogółem (w. 02+04)		1	15	10	9	7	91	57	23	15
z tego osoby	poprzednio pracujące	2	11	7	8	6	83	50	23	15
	w tym zwolnione z przyczyn dotyczących zakładu pracy	3	0	0	2	2	7	4	3	1
	dotychczas niepracujące	4	4	3	1	1	8	7	0	0

Wybrane kategorie bezrobotnych (z ogółem)

Zamieszkali na wsi		5	15	10	9	7	91	57	23	15
w tym posiadający gospodarstwo rolne		6	0	0	0	0	1	0	0	0
Osoby w okresie do 12 miesięcy od dnia ukończenia nauki		7	3	2	1	1	4	2	0	0
Cudzoziemcy		8	0	0	0	0	0	0	0	0
Bez kwalifikacji zawodowych		9	6	5	1	1	29	18	5	3
Bez doświadczenia zawodowego		10	4	3	1	1	10	8	0	0
Kobiety, które nie podjęły zatrudnienia po urodzeniu dziecka		11		3		0		20		3
Osoby będące w szczególnej sytuacji na rynku pracy		12	13	8	7	5	80	52	21	14
z wiersza 09	do 30 roku życia	13	10	6	4	3	28	21	6	5
	w tym do 25 roku życia	14	6	3	2	1	13	8	1	1
	długotrwale bezrobotne	15	1	0	1	1	37	27	1	1
	powyżej 50 roku życia	16	0	0	0	0	23	7	6	1
	korzystające ze świadczeń pomocy społecznej	17	0	0	0	0	5	2	3	1
	posiadające co najmniej jedno dziecko do 6 roku życia	18	7	6	4	3	30	26	11	10
	posiadające co najmniej jedno dziecko niepełnosprawne do 18 roku życia	19	0	0	0	0	1	1	0	0
	niepełnosprawni	20	0	0	0	0	10	6	5	2

Pszczyna, dnia 12 czerwca 2019r.
Sporz. Maria Zmorzyk