 <p>POWIATOWY URZĄD PRACY w PSZCZYŃ</p> <p>REGON: 072323098</p>	<p>INFORMACJA o sytuacji na lokalnym rynku pracy</p> <p>za miesiąc SIERPIEŃ 2019r.</p>		<p>GMINA PSZCZYNA</p>
			<p>Stopa bezrobocia</p> <p>Powiat (wg GUS na 31.07.2019r.)</p>
			<p>2,4%</p>

Dział 1. STRUKTURA I BILANS BEZROBOTNYCH


1.1. Struktura bezrobotnych

Wyszczególnienie			Bezrobotni zarejestrowani		Bezrobotni, którzy podjęli pracę		Bezrobotni zarejestrowani			
							ogółem		w tym z prawem do zasiłku	
			w miesiącu sprawozdawczym				w końcu mies. sprawozdawczego			
			razem	kobiety	razem	kobiety	razem	kobiety	razem	kobiety
0			1	2	3	4	5	6	7	8
Ogółem (w. 02+04)		1	109	65	49	28	702	447	126	76
z tego osoby	poprzednio pracujące	2	89	49	43	24	626	385	126	76
	w tym zwolnione z przyczyn dotyczących zakładu pracy	3	3	1	3	2	51	33	28	16
	dotychczas niepracujące	4	20	16	6	4	76	62	0	0

Zamieszkali na wsi		5	41	27	24	15	308	208	62	40
w tym posiadający gospodarstwo rolne		6	0	0	2	2	8	6	3	3
Osoby w okresie do 12 miesięcy od dnia ukończenia nauki		7	10	8	4	3	12	9	2	2
Cudzoziemcy		8	0	0	0	0	0	0	0	0
Bez kwalifikacji zawodowych		9	37	20	10	4	206	127	18	12
Bez doświadczenia zawodowego		10	27	19	9	6	107	77	0	0
Kobiety, które nie podjęły zatrudnienia po urodzeniu dziecka		11		17		3		148		5
Osoby będące w szczególnej sytuacji na rynku pracy		12	98	61	38	22	596	400	89	55
z wiersza 09	do 30 roku życia	13	40	27	21	12	150	116	14	7
	w tym do 25 roku życia	14	25	19	14	8	68	55	1	1
	długotrwale bezrobotne	15	19	11	8	5	333	224	0	0
	powyżej 50 roku życia	16	15	6	5	2	209	95	53	29
	korzystające ze świadczeń pomocy społecznej	17	2	2	0	0	50	40	0	0
	posiadające co najmniej jedno dziecko do 6 roku życia	18	31	24	10	7	200	181	25	21
	posiadające co najmniej jedno dziecko niepełnosprawne do 18 roku życia	19	0	0	0	0	4	3	0	0
niepełnosprawni		20	8	4	2	0	57	34	8	5

Pszczyna, dnia 05 września 2019r.

Sporz. Maria Zmorzyk

 <p>POWIATOWY URZĄD PRACY w PSZCZYŃE</p> <p>REGON: 072323098</p>	<p>INFORMACJA o sytuacji na lokalnym rynku pracy</p> <p>za miesiąc SIERPIEŃ 2019r.</p>	<p>GMINA GOCZAŁKOWICE ZDRÓJ</p>
		<p>Stopa bezrobocia</p> <p>Powiat (wg GUS na 31.07.2019r.)</p>
		<p>2,4%</p>

Dział 1. STRUKTURA I BILANS BEZROBOTNYCH


1.1. Struktura bezrobotnych

Wyszczególnienie			Bezrobotni zarejestrowani		Bezrobotni, którzy podjęli pracę		Bezrobotni zarejestrowani			
							ogółem		w tym z prawem do zasiłku	
			w miesiącu sprawozdawczym				w końcu mies. sprawozdawczego			
			razem	kobiety	razem	kobiety	razem	kobiety	razem	kobiety
0			1	2	3	4	5	6	7	8
Ogółem (w. 02+04)		1	7	4	6	3	53	30	9	5
z tego osoby	poprzednio pracujące	2	3	1	5	2	48	26	9	5
	w tym zwolnione z przyczyn dotyczących zakładu pracy	3	0	0	0	0	2	2	1	1
	dotychczas niepracujące	4	4	3	1	1	5	4	0	0

Zamieszkali na wsi		5	7	4	6	3	53	30	9	5
w tym posiadający gospodarstwo rolne		6	0	0	0	0	0	0	0	0
Osoby w okresie do 12 miesięcy od dnia ukończenia nauki		7	0	0	1	1	0	0	0	0
Cudzoziemcy		8	0	0	0	0	1	0	0	0
Bez kwalifikacji zawodowych		9	1	0	1	1	13	9	2	2
Bez doświadczenia zawodowego		10	4	3	1	1	9	5	0	0
Kobiety, które nie podjęły zatrudnienia po urodzeniu dziecka		11		2		0		14		1
Osoby będące w szczególnej sytuacji na rynku pracy		12	4	2	5	2	45	25	7	4
z wiersza 09	do 30 roku życia	13	2	1	2	1	10	6	2	1
	w tym do 25 roku życia	14	1	0	2	1	5	2	0	0
	długotrwale bezrobotne	15	1	0	2	1	25	14	0	0
	powyżej 50 roku życia	16	0	0	2	0	16	7	2	1
	korzystające ze świadczeń pomocy społecznej	17	1	1	1	0	3	2	1	1
	posiadające co najmniej jedno dziecko do 6 roku życia	18	0	0	1	1	12	12	3	3
	posiadające co najmniej jedno dziecko niepełnosprawne do 18 roku życia	19	0	0	0	0	1	1	0	0
	niepełnosprawni	20	0	0	0	0	5	2	2	0

Pszczyna, dnia 05 września 2019r.

Sporz. Maria Zmorzyk

 <p>POWIATOWY URZĄD PRACY w PSZCZYŃE</p> <p>REGON: 072323098</p>	<p>INFORMACJA o sytuacji na lokalnym rynku pracy</p>		GMINA KOBIÓR
			<p>Stopa bezrobocia</p> <p>Powiat (wg GUS na 31.07.2019r.)</p>
	<p>za miesiąc SIERPIEŃ 2019r.</p>		<p>2,4%</p>

Dział 1. STRUKTURA I BILANS BEZROBOTNYCH


1.1. Struktura bezrobotnych

Wyszczególnienie			Bezrobotni zarejestrowani		Bezrobotni, którzy podjęli pracę		Bezrobotni zarejestrowani			
							ogółem		w tym z prawem do zasiłku	
			w miesiącu sprawozdawczym				w końcu mies. sprawozdawczego			
			razem	kobiety	razem	kobiety	razem	kobiety	razem	kobiety
0			1	2	3	4	5	6	7	8
Ogółem (w. 02+04)		1	11	8	4	3	58	32	17	13
z tego osoby	poprzednio pracujące	2	11	8	4	3	53	29	17	13
	w tym zwolnione z przyczyn dotyczących zakładu pracy	3	1	1	1	0	3	3	3	3
	dotychczas niepracujące	4	0	0	0	0	5	3	0	0

Zamieszkali na wsi		5	11	8	4	3	58	32	17	13
w tym posiadający gospodarstwo rolne		6	0	0	0	0	1	0	0	0
Osoby w okresie do 12 miesięcy od dnia ukończenia nauki		7	0	0	0	0	0	0	0	0
Cudzoziemcy		8	0	0	0	0	0	0	0	0
Bez kwalifikacji zawodowych		9	5	3	2	2	13	7	3	3
Bez doświadczenia zawodowego		10	0	0	0	0	7	4	0	0
Kobiety, które nie podjęły zatrudnienia po urodzeniu dziecka		11		2		1		7		2
Osoby będące w szczególnej sytuacji na rynku pracy		12	10	7	3	3	46	25	11	7
z wiersza 09	do 30 roku życia	13	2	1	0	0	11	9	4	4
	w tym do 25 roku życia	14	2	1	0	0	3	1	0	0
	długotrwale bezrobotne	15	3	2	1	1	21	11	0	0
	powyżej 50 roku życia	16	1	1	1	1	17	2	4	0
	korzystające ze świadczeń pomocy społecznej	17	1	1	1	1	3	2	0	0
	posiadające co najmniej jedno dziecko do 6 roku życia	18	2	2	1	1	14	14	7	7
	posiadające co najmniej jedno dziecko niepełnosprawne do 18 roku życia	19	1	1	1	1	0	0	0	0
niepełnosprawni		20	3	2	1	1	4	1	1	0

Pszczyna, dnia 05 września 2019r.

Sporz. Maria Zmorzyk

 <p>POWIATOWY URZĄD PRACY w PSZCZYŃE</p> <p>REGON: 072323098</p>	<p>INFORMACJA o sytuacji na lokalnym ryнку pracy</p> <p>za miesiąc SIERPIEŃ 2019r.</p>		<p>GMINA MIEDŹNA</p>
			<p>Stopa bezrobocia</p> <p>Powiat (wg GUS na 31.07.2019r.)</p>
			<p>2,4%</p>

Dział 1. STRUKTURA I BILANS BEZROBOTNYCH


1.1. Struktura bezrobotnych

Wyszczególnienie			Bezrobotni zarejestrowani		Bezrobotni, którzy podjęli pracę		Bezrobotni zarejestrowani			
							ogółem		w tym z prawem do zasiłku	
			w miesiącu sprawozdawczym				w końcu mies. sprawozdawczego			
			razem	kobiety	razem	kobiety	razem	kobiety	razem	kobiety
0			1	2	3	4	5	6	7	8
Ogółem (w. 02+04)		1	18	11	11	6	142	104	20	13
z tego osoby	poprzednio pracujące	2	15	10	10	5	130	96	20	13
	w tym zwolnione z przyczyn dotyczących zakładu pracy	3	1	0	0	0	6	3	5	2
	dotychczas niepracujące	4	3	1	1	1	12	8	0	0

Wybrane kategorie bezrobotnych (z ogółem)

Zamieszkali na wsi		5	18	11	11	6	142	104	20	13
w tym posiadający gospodarstwo rolne		6	0	0	0	0	1	1	0	0
Osoby w okresie do 12 miesięcy od dnia ukończenia nauki		7	1	0	1	1	3	2	0	0
Cudzoziemcy		8	0	0	0	0	0	0	0	0
Bez kwalifikacji zawodowych		9	6	5	2	1	35	30	1	1
Bez doświadczenia zawodowego		10	5	2	3	2	22	16	0	0
Kobiety, które nie podjęły zatrudnienia po urodzeniu dziecka		11		2		1		31		3
Osoby będące w szczególnej sytuacji na rynku pracy		12	16	13	9	5	124	93	15	10
z wiersza 09	do 30 roku życia	13	9	7	9	5	43	38	3	3
	w tym do 25 roku życia	14	7	5	4	2	20	16	2	2
	długotrwale bezrobotne	15	4	4	1	1	65	52	0	0
	powyżej 50 roku życia	16	2	1	0	0	30	16	6	2
	korzystające ze świadczeń pomocy społecznej	17	1	1	0	0	9	8	0	0
	posiadające co najmniej jedno dziecko do 6 roku życia	18	4	4	3	2	48	46	8	7
	posiadające co najmniej jedno dziecko niepełnosprawne do 18 roku życia	19	1	1	0	0	1	1	0	0
	niepełnosprawni	20	1	1	0	0	9	6	0	0

Pszczyna, dnia 05 września 2019r.
Sporz. Maria Zmorzyk

 <p>POWIATOWY URZĄD PRACY w PSZCZYŃE</p> <p>REGON: 072323098</p>	<p>INFORMACJA o sytuacji na lokalnym rynku pracy</p> <p>za miesiąc SIERPIEŃ 2019r.</p>		<p>GMINA PAWŁOWICE</p>
			<p>Stopa bezrobocia</p> <p>Powiat (wg GUS na 31.07.2019r.)</p>
			<p>2,4%</p>

Dział 1. STRUKTURA I BILANS BEZROBOTNYCH


1.1. Struktura bezrobotnych

Wyszczególnienie			Bezrobotni zarejestrowani		Bezrobotni, którzy podjęli pracę		Bezrobotni zarejestrowani			
							ogółem		w tym z prawem do zasiłku	
			w miesiącu sprawozdawczym				w końcu mies. sprawozdawczego			
			razem	kobiety	razem	kobiety	razem	kobiety	razem	kobiety
0			1	2	3	4	5	6	7	8
Ogółem (w. 02+04)		1	21	14	8	3	114	76	20	18
z tego osoby	poprzednio pracujące	2	16	10	5	2	98	61	20	18
	w tym zwolnione z przyczyn dotyczących zakładu pracy	3	0	0	0	0	5	4	2	2
	dotychczas niepracujące	4	5	4	3	1	16	15	0	0

Zamieszkali na wsi		5	21	14	8	3	114	76	20	18
w tym posiadający gospodarstwo rolne		6	0	0	0	0	1	0	0	0
Osoby w okresie do 12 miesięcy od dnia ukończenia nauki		7	3	1	1	1	4	2	1	1
Cudzoziemcy		8	0	0	0	0	0	0	0	0
Bez kwalifikacji zawodowych		9	9	7	0	0	40	27	4	3
Bez doświadczenia zawodowego		10	10	7	3	1	28	24	0	0
Kobiety, które nie podjęły zatrudnienia po urodzeniu dziecka		11		5		1		30		5
Osoby będące w szczególnej sytuacji na rynku pracy		12	21	16	5	2	90	65	17	16
z wiersza 09	do 30 roku życia	13	12	8	3	1	43	37	8	8
	w tym do 25 roku życia	14	5	3	3	1	15	13	1	1
	długotrwale bezrobotne	15	6	6	1	1	38	28	1	1
	powyżej 50 roku życia	16	0	0	0	0	16	6	4	3
	korzystające ze świadczeń pomocy społecznej	17	0	0	1	1	5	2	0	0
	posiadające co najmniej jedno dziecko do 6 roku życia	18	9	9	2	1	45	41	12	12
	posiadające co najmniej jedno dziecko niepełnosprawne do 18 roku życia	19	0	0	0	0	0	0	0	0
niepełnosprawni		20	3	1	1	1	12	8	1	1

Pszczyna, dnia 05 września 2019r.

Sporz. Maria Zmorzyk

 <p>POWIATOWY URZĄD PRACY w PSZCZYŃE</p> <p>REGON: 072323098</p>	<p>INFORMACJA o sytuacji na lokalnym rynku pracy</p>		GMINA SUSZEC
			Stopa bezrobocia
	za miesiąc SIERPIEŃ 2019r.		Powiat (wg GUS na 31.07.2019r.)
			2,4%

Dział 1. STRUKTURA I BILANS BEZROBOTNYCH

1.1. Struktura bezrobotnych

Wyszczególnienie			Bezrobotni zarejestrowani		Bezrobotni, którzy podjęli pracę		Bezrobotni zarejestrowani			
							ogółem		w tym z prawem do zasiłku	
			w miesiącu sprawozdawczym				w końcu mies. sprawozdawczego			
			razem	kobiety	razem	kobiety	razem	kobiety	razem	kobiety
0			1	2	3	4	5	6	7	8
Ogółem (w. 02+04)		1	14	8	10	8	93	63	26	21
z tego osoby	poprzednio pracujące	2	11	6	8	6	86	57	26	21
	w tym zwolnione z przyczyn dotyczących zakładu pracy	3	0	0	0	0	8	6	5	4
	dotychczas niepracujące	4	3	2	2	2	7	6	0	0

Wybrane kategorie bezrobotnych (z ogółem)

Zamieszkali na wsi		5	14	8	10	8	93	63	26	21
w tym posiadający gospodarstwo rolne		6	1	0	0	0	1	0	1	0
Osoby w okresie do 12 miesięcy od dnia ukończenia nauki		7	2	1	1	0	2	2	1	1
Cudzoziemcy		8	0	0	0	0	0	0	0	0
Bez kwalifikacji zawodowych		9	5	3	5	5	22	15	3	3
Bez doświadczenia zawodowego		10	6	2	3	2	13	8	0	0
Kobiety, które nie podjęły zatrudnienia po urodzeniu dziecka		11		0		0		19		3
Osoby będące w szczególnej sytuacji na rynku pracy		12	14	8	9	7	78	50	21	17
z wiersza 09	do 30 roku życia	13	9	5	7	5	27	21	7	6
	w tym do 25 roku życia	14	8	5	5	3	11	9	1	1
	długotrwale bezrobotne	15	1	0	1	1	37	23	1	1
	powyżej 50 roku życia	16	3	2	2	2	22	8	7	5
	korzystające ze świadczeń pomocy społecznej	17	0	0	0	0	6	2	2	1
	posiadające co najmniej jedno dziecko do 6 roku życia	18	1	1	1	0	28	26	13	12
	posiadające co najmniej jedno dziecko niepełnosprawne do 18 roku życia	19	0	0	0	0	1	1	0	0
	niepełnosprawni	20	1	0	1	1	8	2	2	0