 <p><b>POWIATOWY URZĄD PRACY w PSZCZYŃE</b></p> <p><b>REGON: 072323098</b></p>	<p><b>INFORMACJA o sytuacji na lokalnym rynku pracy</b></p> <p><b>za miesiąc WRZESIEŃ 2019r.</b></p>		<p><b>GMINA PSZCZYŃA</b></p>
			<p><b>Stopa bezrobocia</b></p> <p><b>Powiat (wg GUS na 31.08.2019r.)</b></p>
			<p><b>2,4%</b></p>

## Dział 1. STRUKTURA I BILANS BEZROBOTNYCH


### 1.1. Struktura bezrobotnych

Wyszczególnienie			Bezrobotni zarejestrowani		Bezrobotni, którzy podjęli pracę		Bezrobotni zarejestrowani			
							ogółem		w tym z prawem do zasiłku	
			w miesiącu sprawozdawczym				w końcu mies. sprawozdawczego			
			razem	kobiety	razem	kobiety	razem	kobiety	razem	kobiety
0			1	2	3	4	5	6	7	8
Ogółem (w. 02+04)		1	117	78	73	55	680	433	115	70
z tego osoby	poprzednio pracujące	2	97	68	65	50	604	376	115	70
	w tym zwolnione z przyczyn dotyczących zakładu pracy	3	4	2	6	4	44	28	24	13
	dotychczas niepracujące	4	20	10	8	5	76	57	0	0

Zamieszkali na wsi		5	57	42	25	20	316	216	57	36
w tym posiadający gospodarstwo rolne		6	2	2	0	0	10	8	3	3
Osoby w okresie do 12 miesięcy od dnia ukończenia nauki		7	19	11	4	2	23	16	2	2
Cudzoziemcy		8	0	0	0	0	0	0	0	0
Bez kwalifikacji zawodowych		9	36	18	19	14	193	114	16	10
Bez doświadczenia zawodowego		10	32	19	14	8	110	78	0	0
Kobiety, które nie podjęły zatrudnienia po urodzeniu dziecka		11		8		15		134		6
Osoby będące w szczególnej sytuacji na rynku pracy		12	97	62	53	40	573	379	87	53
z wiersza 09	do 30 roku życia	13	53	33	18	13	156	115	17	9
	w tym do 25 roku życia	14	34	24	9	4	79	64	3	3
	długotrwale bezrobotne	15	18	10	17	13	315	211	1	1
	powyżej 50 roku życia	16	12	7	8	5	199	93	50	26
	korzystające ze świadczeń pomocy społecznej	17	0	0	0	0	47	37	0	0
	posiadające co najmniej jedno dziecko do 6 roku życia	18	22	17	26	23	179	161	26	22
	posiadające co najmniej jedno dziecko niepełnosprawne do 18 roku życia	19	0	0	0	0	4	3	0	0
niepełnosprawni		20	6	2	5	2	57	33	7	4

Pszczyna, dnia 08 października 2019r.

Sporz. Maria Zmorzyk

 <p><b>POWIATOWY URZĄD PRACY w PSZCZYŃE</b></p> <p><b>REGON: 072323098</b></p>	<p><b>INFORMACJA o sytuacji na lokalnym rynku pracy</b></p> <p><b>za miesiąc WRZESIEŃ 2019r.</b></p>	<p><b>GMINA GOCZAŁKOWICE ZDRÓJ</b></p>
		<p><b>Stopa bezrobocia</b></p> <p><b>Powiat (wg GUS na 31.08.2019r.)</b></p>
		<p><b>2,4%</b></p>


## Dział 1. STRUKTURA I BILANS BEZROBOTNYCH

### 1.1. Struktura bezrobotnych

Wyszczególnienie			Bezrobotni zarejestrowani		Bezrobotni, którzy podjęli pracę		Bezrobotni zarejestrowani			
							ogółem		w tym z prawem do zasiłku	
			w miesiącu sprawozdawczym				w końcu mies. sprawozdawczego			
			razem	kobiety	razem	kobiety	razem	kobiety	razem	kobiety
0			1	2	3	4	5	6	7	8
Ogółem (w. 02+04)		1	17	12	5	5	62	35	8	5
z tego osoby	poprzednio pracujące	2	12	9	2	2	56	32	8	5
	w tym zwolnione z przyczyn dotyczących zakładu pracy	3	0	0	0	0	1	1	1	1
	dotychczas niepracujące	4	5	3	3	3	6	3	0	0

Zamieszkali na wsi		5	17	12	5	5	62	35	8	5
w tym posiadający gospodarstwo rolne		6	0	0	0	0	0	0	0	0
Osoby w okresie do 12 miesięcy od dnia ukończenia nauki		7	3	3	1	1	2	2	0	0
Cudzoziemcy		8	0	0	0	0	1	0	0	0
Bez kwalifikacji zawodowych		9	2	1	1	1	13	8	2	2
Bez doświadczenia zawodowego		10	6	4	4	4	10	4	0	0
Kobiety, które nie podjęły zatrudnienia po urodzeniu dziecka		11		2		1		13		1
Osoby będące w szczególnej sytuacji na rynku pracy		12	10	8	5	5	47	26	5	4
z wiersza 09	do 30 roku życia	13	6	5	5	5	9	5	1	1
	w tym do 25 roku życia	14	4	3	2	2	7	3	0	0
	długotrwale bezrobotne	15	2	2	1	1	24	13	0	0
	powyżej 50 roku życia	16	0	0	0	0	16	7	2	1
	korzystające ze świadczeń pomocy społecznej	17	0	0	0	0	3	2	1	1
	posiadające co najmniej jedno dziecko do 6 roku życia	18	3	2	0	0	14	13	3	3
	posiadające co najmniej jedno dziecko niepełnosprawne do 18 roku życia	19	0	0	1	1	0	0	0	0
	niepełnosprawni	20	1	1	1	1	4	1	1	0

Pszczyna, dnia 08 października 2019r.  
Sporz. Maria Zmorzyk

 <p><b>POWIATOWY URZĄD PRACY w PSZCZYŃE</b></p> <p><b>REGON: 072323098</b></p>	<p><b>INFORMACJA o sytuacji na lokalnym rynku pracy</b></p> <p><b>za miesiąc WRZESIEŃ 2019r.</b></p>		<p><b>GMINA KOBIÓR</b></p>
			<p><b>Stopa bezrobocia</b></p> <p><b>Powiat (wg GUS na 31.08.2019r.)</b></p>
			<p><b>2,4%</b></p>


## Dział 1. STRUKTURA I BILANS BEZROBOTNYCH

### 1.1. Struktura bezrobotnych

Wyszczególnienie			Bezrobotni zarejestrowani		Bezrobotni, którzy podjęli pracę		Bezrobotni zarejestrowani			
							ogółem		w tym z prawem do zasiłku	
			w miesiącu sprawozdawczym				w końcu mies. sprawozdawczego			
			razem	kobiety	razem	kobiety	razem	kobiety	razem	kobiety
0			1	2	3	4	5	6	7	8
Ogółem (w. 02+04)		1	13	9	11	9	52	28	15	11
z tego osoby	poprzednio pracujące	2	11	7	8	7	49	26	15	11
	w tym zwolnione z przyczyn dotyczących zakładu pracy	3	1	1	1	1	3	3	2	2
	dotychczas niepracujące	4	2	2	3	2	3	2	0	0

Zamieszkali na wsi		5	13	9	11	9	52	28	15	11
w tym posiadający gospodarstwo rolne		6	0	0	0	0	1	0	0	0
Osoby w okresie do 12 miesięcy od dnia ukończenia nauki		7	2	1	1	1	0	0	0	0
Cudzoziemcy		8	0	0	0	0	0	0	0	0
Bez kwalifikacji zawodowych		9	4	2	2	1	12	6	2	2
Bez doświadczenia zawodowego		10	4	3	3	2	7	4	0	0
Kobiety, które nie podjęły zatrudnienia po urodzeniu dziecka		11		0		1		4		2
Osoby będące w szczególnej sytuacji na rynku pracy		12	12	10	10	8	41	22	11	7
z wiersza 09	do 30 roku życia	13	7	5	5	5	11	9	3	3
	w tym do 25 roku życia	14	3	3	2	2	3	2	1	1
	długotrwale bezrobotne	15	0	0	2	1	18	9	0	0
	powyżej 50 roku życia	16	2	2	2	0	16	3	6	2
	korzystające ze świadczeń pomocy społecznej	17	1	1	2	2	1	0	0	0
	posiadające co najmniej jedno dziecko do 6 roku życia	18	1	1	4	4	10	10	4	4
	posiadające co najmniej jedno dziecko niepełnosprawne do 18 roku życia	19	0	0	0	0	0	0	0	0
	niepełnosprawni	20	2	2	0	0	5	2	2	1

Pszczyna, dnia 08 października 2019r.  
Sporz. Maria Zmorzyk

 <p><b>POWIATOWY URZĄD PRACY w PSZCZYŃE</b></p> <p><b>REGON: 072323098</b></p>	<p><b>INFORMACJA o sytuacji na lokalnym ryнку pracy</b></p> <p><b>za miesiąc WRZESIEŃ 2019r.</b></p>		<p><b>GMINA MIEDŹNA</b></p>
			<p><b>Stopa bezrobocia</b></p> <p><b>Powiat (wg GUS na 31.08.2019r.)</b></p>
			<p><b>2,4%</b></p>

## Dział 1. STRUKTURA I BILANS BEZROBOTNYCH


### 1.1. Struktura bezrobotnych

Wyszczególnienie			Bezrobotni zarejestrowani		Bezrobotni, którzy podjęli pracę		Bezrobotni zarejestrowani			
							ogółem		w tym z prawem do zasiłku	
			w miesiącu sprawozdawczym				w końcu mies. sprawozdawczego			
			razem	kobiety	razem	kobiety	razem	kobiety	razem	kobiety
0			1	2	3	4	5	6	7	8
Ogółem (w. 02+04)		1	28	16	22	18	128	88	22	14
z tego osoby	poprzednio pracujące	2	23	15	21	18	112	79	22	14
	w tym zwolnione z przyczyn dotyczących zakładu pracy	3	1	1	0	0	7	4	6	3
	dotychczas niepracujące	4	5	1	1	0	16	9	0	0

#### Wybrane kategorie bezrobotnych (z ogółem)

Zamieszkali na wsi		5	28	16	22	18	128	88	22	14
w tym posiadający gospodarstwo rolne		6	0	0	0	0	1	1	1	1
Osoby w okresie do 12 miesięcy od dnia ukończenia nauki		7	7	4	4	3	6	3	0	0
Cudzoziemcy		8	0	0	0	0	0	0	0	0
Bez kwalifikacji zawodowych		9	9	6	5	4	36	30	1	1
Bez doświadczenia zawodowego		10	6	1	1	0	25	16	0	0
Kobiety, które nie podjęły zatrudnienia po urodzeniu dziecka		11		1		3		28		2
Osoby będące w szczególnej sytuacji na rynku pracy		12	29	15	20	16	113	78	16	10
z wiersza 09	do 30 roku życia	13	16	8	9	6	44	34	4	3
	w tym do 25 roku życia	14	13	6	4	2	26	17	3	2
	długotrwale bezrobotne	15	3	0	7	6	54	40	0	0
	powyżej 50 roku życia	16	4	2	1	1	26	13	6	2
	korzystające ze świadczeń pomocy społecznej	17	1	0	0	0	9	8	0	0
	posiadające co najmniej jedno dziecko do 6 roku życia	18	4	3	11	11	36	34	7	6
	posiadające co najmniej jedno dziecko niepełnosprawne do 18 roku życia	19	0	0	0	0	1	1	0	0
	niepełnosprawni	20	4	3	1	1	11	7	1	1

Pszczyna, dnia 08 października 2019r.  
Sporz. Maria Zmorzyk

 <p><b>POWIATOWY URZĄD PRACY w PSZCZYNIE</b></p> <p><b>REGON: 072323098</b></p>	<p><b>INFORMACJA o sytuacji na lokalnym rynku pracy</b></p> <p><b>za miesiąc WRZESIEŃ 2019r.</b></p>		<p><b>GMINA PAWŁOWICE</b></p>
			<p><b>Stopa bezrobocia</b></p> <p><b>Powiat (wg GUS na 31.08.2019r.)</b></p>
			<p><b>2,4%</b></p>

## Dział 1. STRUKTURA I BILANS BEZROBOTNYCH


### 1.1. Struktura bezrobotnych

Wyszczególnienie			Bezrobotni zarejestrowani		Bezrobotni, którzy podjęli pracę		Bezrobotni zarejestrowani			
							ogółem		w tym z prawem do zasiłku	
			w miesiącu sprawozdawczym				w końcu mies. sprawozdawczego			
			razem	kobiety	razem	kobiety	razem	kobiety	razem	kobiety
0			1	2	3	4	5	6	7	8
Ogółem (w. 02+04)		1	33	22	16	13	118	78	20	18
z tego osoby	poprzednio pracujące	2	30	19	16	13	101	62	20	18
	w tym zwolnione z przyczyn dotyczących zakładu pracy	3	0	0	0	0	4	3	2	2
	dotychczas niepracujące	4	3	3	0	0	17	16	0	0

Zamieszkali na wsi		5	33	22	16	13	118	78	20	18
w tym posiadający gospodarstwo rolne		6	0	0	0	0	1	0	0	0
Osoby w okresie do 12 miesięcy od dnia ukończenia nauki		7	6	1	1	1	9	2	0	0
Cudzoziemcy		8	0	0	0	0	0	0	0	0
Bez kwalifikacji zawodowych		9	11	6	5	4	40	26	5	4
Bez doświadczenia zawodowego		10	7	5	3	3	27	22	0	0
Kobiety, które nie podjęły zatrudnienia po urodzeniu dziecka		11		4		3		28		6
Osoby będące w szczególnej sytuacji na rynku pracy		12	28	19	12	11	94	67	19	18
z wiersza 09	do 30 roku życia	13	16	9	5	4	47	38	9	9
	w tym do 25 roku życia	14	12	6	1	1	22	15	2	2
	długotrwale bezrobotne	15	3	2	3	2	35	26	1	1
	powyżej 50 roku życia	16	3	2	2	2	17	6	3	2
	korzystające ze świadczeń pomocy społecznej	17	0	0	0	0	5	2	0	0
	posiadające co najmniej jedno dziecko do 6 roku życia	18	11	11	7	6	44	42	16	16
	posiadające co najmniej jedno dziecko niepełnosprawne do 18 roku życia	19	1	1	0	0	1	1	0	0
niepełnosprawni		20	2	2	1	1	11	9	1	1

Pszczyna, dnia 08 października 2019r.

Sporz. Maria Zmorzyk

 <b>POWIATOWY URZĄD PRACY w PSZCZYŃE</b> <b>REGON: 072323098</b>	<b>INFORMACJA o sytuacji na lokalnym ryнку pracy</b>  <b>za miesiąc WRZESIEŃ 2019r.</b>		<b>GMINA SUSZEC</b>
			<b>Stopa bezrobocia</b> <b>Powiat (wg GUS na 31.08.2019r.)</b>
			<b>2,4%</b>

## Dział 1. STRUKTURA I BILANS BEZROBOTNYCH

### 1.1. Struktura bezrobotnych

Wyszczególnienie			Bezrobotni zarejestrowani		Bezrobotni, którzy podjęli pracę		Bezrobotni zarejestrowani			
							ogółem		w tym z prawem do zasiłku	
			w miesiącu sprawozdawczym				w końcu mies. sprawozdawczego			
			razem	kobiety	razem	kobiety	razem	kobiety	razem	kobiety
0			1	2	3	4	5	6	7	8
Ogółem (w. 02+04)		1	26	18	9	7	102	68	24	20
z tego osoby	poprzednio pracujące	2	25	17	9	7	95	62	24	20
	w tym zwolnione z przyczyn dotyczących zakładu pracy	3	2	2	1	1	8	6	3	3
	dotychczas niepracujące	4	1	1	0	0	7	6	0	0

#### Wybrane kategorie bezrobotnych (z ogółem)

Zamieszkali na wsi		5	26	18	9	7	102	68	24	20
w tym posiadający gospodarstwo rolne		6	0	0	0	0	1	0	1	0
Osoby w okresie do 12 miesięcy od dnia ukończenia nauki		7	4	1	0	0	6	3	1	1
Cudzoziemcy		8	0	0	0	0	0	0	0	0
Bez kwalifikacji zawodowych		9	7	3	0	0	26	15	4	3
Bez doświadczenia zawodowego		10	4	2	0	0	16	9	0	0
Kobiety, które nie podjęły zatrudnienia po urodzeniu dziecka		11		4		0		23		4
Osoby będące w szczególnej sytuacji na rynku pracy		12	18	14	6	5	83	53	20	17
z wiersza 09	do 30 roku życia	13	9	5	2	1	31	22	5	5
	w tym do 25 roku życia	14	6	3	0	0	15	10	1	1
	długotrwale bezrobotne	15	4	4	0	0	40	26	1	1
	powyżej 50 roku życia	16	1	1	2	2	19	6	7	4
	korzystające ze świadczeń pomocy społecznej	17	0	0	0	0	6	2	2	1
	posiadające co najmniej jedno dziecko do 6 roku życia	18	8	8	2	2	30	28	13	13
	posiadające co najmniej jedno dziecko niepełnosprawne do 18 roku życia	19	0	0	0	0	1	1	0	0
	niepełnosprawni	20	0	0	0	0	7	1	2	0