 <p>POWIATOWY URZĄD PRACY w PSZCZYŃE</p> <p>REGON: 072323098</p>	<p>INFORMACJA o sytuacji na lokalnym rynku pracy</p> <p>za miesiąc PAŹDZIERNIK 2019r.</p>		<p>GMINA PSZCZYŃA</p>
			<p>Stopa bezrobocia</p> <p>Powiat (wg GUS na 30.09.2019r.)</p>
			<p>2,5%</p>

Dział 1. STRUKTURA I BILANS BEZROBOTNYCH


1.1. Struktura bezrobotnych

Wyszczególnienie			Bezrobotni zarejestrowani		Bezrobotni, którzy podjęli pracę		Bezrobotni zarejestrowani			
							ogółem		w tym z prawem do zasiłku	
			w miesiącu sprawozdawczym				w końcu mies. sprawozdawczego			
			razem	kobiety	razem	kobiety	razem	kobiety	razem	kobiety
0			1	2	3	4	5	6	7	8
Ogółem (w. 02+04)		1	137	75	55	38	701	437	113	72
z tego osoby	poprzednio pracujące	2	114	65	48	35	621	382	113	72
	w tym zwolnione z przyczyn dotyczących zakładu pracy	3	7	6	4	3	45	29	22	13
	dotychczas niepracujące	4	23	10	7	3	80	55	0	0

Zamieszkali na wsi		5	54	25	20	11	326	213	61	38
w tym posiadający gospodarstwo rolne		6	0	0	0	0	8	6	3	3
Osoby w okresie do 12 miesięcy od dnia ukończenia nauki		7	17	5	6	3	27	13	1	1
Cudzoziemcy		8	0	0	0	0	0	0	0	0
Bez kwalifikacji zawodowych		9	47	21	16	8	200	115	20	12
Bez doświadczenia zawodowego		10	29	12	12	6	113	75	0	0
Kobiety, które nie podjęły zatrudnienia po urodzeniu dziecka		11		11		5		130		7
Osoby będące w szczególnej sytuacji na rynku pracy		12	126	71	41	29	594	385	90	56
z wiersza 09	do 30 roku życia	13	67	36	26	17	178	122	24	15
	w tym do 25 roku życia	14	38	17	16	10	92	66	6	5
	długotrwale bezrobotne	15	21	11	6	5	315	207	1	1
	powyżej 50 roku życia	16	19	12	7	4	196	94	49	24
	korzystające ze świadczeń pomocy społecznej	17	7	4	0	0	49	37	0	0
	posiadające co najmniej jedno dziecko do 6 roku życia	18	22	17	9	8	177	159	23	22
	posiadające co najmniej jedno dziecko niepełnosprawne do 18 roku życia	19	1	1	0	0	5	4	1	1
niepełnosprawni		20	7	4	4	4	53	28	6	3

Pszczyna, dnia 07 listopada 2019r.

Sporz. Maria Zmorzyk

 <p>POWIATOWY URZĄD PRACY w PSZCZYŃE</p> <p>REGON: 072323098</p>	<p align="center">INFORMACJA o sytuacji na lokalnym rynku pracy</p> <p align="center">za miesiąc PAŹDZIERNIK 2019r.</p>	<p align="center">GMINA GOCZAŁKOWICE ZDRÓJ</p>
		<p align="center">Stopa bezrobocia</p> <p align="center">Powiat (wg GUS na 30.09.2019r.)</p>
		<p>2,5%</p>


Dział 1. STRUKTURA I BILANS BEZROBOTNYCH

1.1. Struktura bezrobotnych

Wyszczególnienie			Bezrobotni zarejestrowani		Bezrobotni, którzy podjęli pracę		Bezrobotni zarejestrowani			
							ogółem		w tym z prawem do zasiłku	
			w miesiącu sprawozdawczym				w końcu mies. sprawozdawczego			
			razem	kobiety	razem	kobiety	razem	kobiety	razem	kobiety
0			1	2	3	4	5	6	7	8
Ogółem (w. 02+04)		1	14	7	7	3	62	34	8	5
z tego osoby	poprzednio pracujące	2	11	4	6	3	56	29	8	5
	w tym zwolnione z przyczyn dotyczących zakładu pracy	3	0	0	0	0	1	1	1	1
	dotychczas niepracujące	4	3	3	1	0	6	5	0	0

Zamieszkali na wsi		5	14	7	7	3	62	34	8	5
w tym posiadający gospodarstwo rolne		6	0	0	0	0	0	0	0	0
Osoby w okresie do 12 miesięcy od dnia ukończenia nauki		7	5	1	2	0	5	3	0	0
Cudzoziemcy		8	0	0	0	0	1	0	0	0
Bez kwalifikacji zawodowych		9	6	4	2	1	13	9	3	2
Bez doświadczenia zawodowego		10	3	3	1	0	9	5	0	0
Kobiety, które nie podjęły zatrudnienia po urodzeniu dziecka		11		2		1		13		2
Osoby będące w szczególnej sytuacji na rynku pracy		12	12	5	5	2	48	25	6	4
z wiersza 09	do 30 roku życia	13	9	4	2	0	14	8	3	2
	w tym do 25 roku życia	14	7	2	2	0	11	5	1	0
	długotrwale bezrobotne	15	3	1	1	1	26	13	0	0
	powyżej 50 roku życia	16	2	1	0	0	16	6	1	0
	korzystające ze świadczeń pomocy społecznej	17	0	0	0	0	2	1	1	1
	posiadające co najmniej jedno dziecko do 6 roku życia	18	1	1	3	2	12	12	4	4
	posiadające co najmniej jedno dziecko niepełnosprawne do 18 roku życia	19	0	0	0	0	0	0	0	0
	niepełnosprawni	20	0	0	0	0	4	1	1	0

Pszczyna, dnia 07 listopada 2019r.
Sporz. Maria Zmorzyk

 <p>POWIATOWY URZĄD PRACY w PSZCZYŃE</p> <p>REGON: 072323098</p>	<p>INFORMACJA o sytuacji na lokalnym rynku pracy</p> <p>za miesiąc PAŹDZIERNIK 2019r.</p>		<p>GMINA KOBIÓR</p>
			<p>Stopa bezrobocia</p> <p>Powiat (wg GUS na 30.09.2019r.)</p>
			<p>2,5%</p>

Dział 1. STRUKTURA I BILANS BEZROBOTNYCH


1.1. Struktura bezrobotnych

Wyszczególnienie			Bezrobotni zarejestrowani		Bezrobotni, którzy podjęli pracę		Bezrobotni zarejestrowani			
							ogółem		w tym z prawem do zasiłku	
			w miesiącu sprawozdawczym				w końcu mies. sprawozdawczego			
			razem	kobiety	razem	kobiety	razem	kobiety	razem	kobiety
0			1	2	3	4	5	6	7	8
Ogółem (w. 02+04)		1	7	2	7	5	49	24	16	11
z tego osoby	poprzednio pracujące	2	6	2	7	5	45	22	16	11
	w tym zwolnione z przyczyn dotyczących zakładu pracy	3	0	0	0	0	3	3	2	2
	dotychczas niepracujące	4	1	0	0	0	4	2	0	0

Zamieszkali na wsi		5	7	2	7	5	49	24	16	11
w tym posiadający gospodarstwo rolne		6	0	0	0	0	1	0	0	0
Osoby w okresie do 12 miesięcy od dnia ukończenia nauki		7	2	1	1	1	1	0	0	0
Cudzoziemcy		8	0	0	0	0	0	0	0	0
Bez kwalifikacji zawodowych		9	4	1	1	0	14	6	2	2
Bez doświadczenia zawodowego		10	2	1	1	1	7	3	0	0
Kobiety, które nie podjęły zatrudnienia po urodzeniu dziecka		11		0		0		4		2
Osoby będące w szczególnej sytuacji na rynku pracy		12	6	2	5	3	39	20	13	8
z wiersza 09	do 30 roku życia	13	4	1	2	2	13	8	5	4
	w tym do 25 roku życia	14	1	0	1	1	2	1	1	1
	długotrwale bezrobotne	15	0	0	2	1	14	7	0	0
	powyżej 50 roku życia	16	2	1	1	0	14	3	6	2
	korzystające ze świadczeń pomocy społecznej	17	0	0	0	0	1	0	0	0
	posiadające co najmniej jedno dziecko do 6 roku życia	18	0	0	0	0	10	10	4	4
	posiadające co najmniej jedno dziecko niepełnosprawne do 18 roku życia	19	0	0	0	0	0	0	0	0
niepełnosprawni		20	1	1	0	0	6	3	2	1

Pszczyna, dnia 07 listopada 2019r.

Sporz. Maria Zmorzyk

 <p>POWIATOWY URZĄD PRACY w PSZCZYŃE</p> <p>REGON: 072323098</p>	<p>INFORMACJA o sytuacji na lokalnym ryнку pracy</p> <p>za miesiąc PAŹDZIERNIK 2019r.</p>		<p>GMINA MIEDŹNA</p>
			<p>Stopa bezrobocia</p> <p>Powiat (wg GUS na 30.09.2019r.)</p>
			<p>2,5%</p>


Dział 1. STRUKTURA I BILANS BEZROBOTNYCH

1.1. Struktura bezrobotnych

Wyszczególnienie			Bezrobotni zarejestrowani		Bezrobotni, którzy podjęli pracę		Bezrobotni zarejestrowani			
							ogółem		w tym z prawem do zasiłku	
			w miesiącu sprawozdawczym				w końcu mies. sprawozdawczego			
			razem	kobiety	razem	kobiety	razem	kobiety	razem	kobiety
0			1	2	3	4	5	6	7	8
Ogółem (w. 02+04)		1	33	24	4	2	143	101	26	19
z tego osoby	poprzednio pracujące	2	25	19	3	2	122	88	26	19
	w tym zwolnione z przyczyn dotyczących zakładu pracy	3	0	0	1	1	7	4	6	3
	dotychczas niepracujące	4	8	5	1	0	21	13	0	0

Wybrane kategorie bezrobotnych (z ogółem)

Zamieszkali na wsi		5	33	24	4	2	143	101	26	19
w tym posiadający gospodarstwo rolne		6	0	0	0	0	1	1	1	1
Osoby w okresie do 12 miesięcy od dnia ukończenia nauki		7	5	3	1	0	8	5	0	0
Cudzoziemcy		8	0	0	0	0	0	0	0	0
Bez kwalifikacji zawodowych		9	14	7	1	0	43	32	4	3
Bez doświadczenia zawodowego		10	11	8	1	0	31	21	0	0
Kobiety, które nie podjęły zatrudnienia po urodzeniu dziecka		11		7		1		32		2
Osoby będące w szczególnej sytuacji na rynku pracy		12	29	22	3	1	124	89	19	14
z wiersza 09	do 30 roku życia	13	16	10	1	0	51	38	4	2
	w tym do 25 roku życia	14	12	8	1	0	33	22	4	2
	długotrwale bezrobotne	15	4	4	1	1	55	41	0	0
	powyżej 50 roku życia	16	7	7	0	0	30	19	10	7
	korzystające ze świadczeń pomocy społecznej	17	2	2	0	0	10	9	0	0
	posiadające co najmniej jedno dziecko do 6 roku życia	18	7	6	2	1	39	37	5	5
	posiadające co najmniej jedno dziecko niepełnosprawne do 18 roku życia	19	2	1	0	0	3	2	0	0
	niepełnosprawni	20	0	0	0	0	9	6	1	1

 <p>POWIATOWY URZĄD PRACY w PSZCZYŃE</p> <p>REGON: 072323098</p>	<p>INFORMACJA o sytuacji na lokalnym rynku pracy</p> <p>za miesiąc PAŹDZIERNIK 2019r.</p>		<p>GMINA PAWŁOWICE</p>
			<p>Stopa bezrobocia</p> <p>Powiat (wg GUS na 30.09.2019r.)</p>
			<p>2,5%</p>

Dział 1. STRUKTURA I BILANS BEZROBOTNYCH


1.1. Struktura bezrobotnych

Wyszczególnienie			Bezrobotni zarejestrowani		Bezrobotni, którzy podjęli pracę		Bezrobotni zarejestrowani			
							ogółem		w tym z prawem do zasiłku	
			w miesiącu sprawozdawczym				w końcu mies. sprawozdawczego			
			razem	kobiety	razem	kobiety	razem	kobiety	razem	kobiety
0			1	2	3	4	5	6	7	8
Ogółem (w. 02+04)		1	31	24	12	8	124	86	31	26
z tego osoby	poprzednio pracujące	2	28	22	10	6	106	70	31	26
	w tym zwolnione z przyczyn dotyczących zakładu pracy	3	1	1	0	0	5	4	3	3
	dotychczas niepracujące	4	3	2	2	2	18	16	0	0

Zamieszkali na wsi		5	31	24	12	8	124	86	31	26
w tym posiadający gospodarstwo rolne		6	0	0	0	0	1	0	0	0
Osoby w okresie do 12 miesięcy od dnia ukończenia nauki		7	2	1	2	0	9	3	0	0
Cudzoziemcy		8	0	0	0	0	0	0	0	0
Bez kwalifikacji zawodowych		9	6	5	5	2	38	27	6	5
Bez doświadczenia zawodowego		10	3	2	2	2	25	20	0	0
Kobiety, które nie podjęły zatrudnienia po urodzeniu dziecka		11		3		2		28		6
Osoby będące w szczególnej sytuacji na rynku pracy		12	27	23	10	8	100	75	28	24
z wiersza 09	do 30 roku życia	13	10	9	7	5	46	39	11	11
	w tym do 25 roku życia	14	5	4	4	2	22	17	2	2
	długotrwale bezrobotne	15	5	4	0	0	37	28	1	1
	powyżej 50 roku życia	16	7	7	0	0	21	13	8	7
	korzystające ze świadczeń pomocy społecznej	17	0	0	0	0	4	2	0	0
	posiadające co najmniej jedno dziecko do 6 roku życia	18	11	9	4	4	48	44	20	17
	posiadające co najmniej jedno dziecko niepełnosprawne do 18 roku życia	19	0	0	0	0	1	1	0	0
niepełnosprawni		20	0	0	0	0	9	8	1	1

Pszczyna, dnia 07 listopada 2019r.

Sporz. Maria Zmorzyk

 <p>POWIATOWY URZĄD PRACY w PSZCZYŃE</p> <p>REGON: 072323098</p>	<p>INFORMACJA o sytuacji na lokalnym rynku pracy</p>		GMINA SUSZEC
			<p>Stopa bezrobocia</p> <p>Powiat (wg GUS na 30.09.2019r.)</p>
	<p>za miesiąc PAŹDZIERNIK 2019r.</p>		<p>2,5%</p>

Dział 1. STRUKTURA I BILANS BEZROBOTNYCH

1.1. Struktura bezrobotnych

Wyszczególnienie			Bezrobotni zarejestrowani		Bezrobotni, którzy podjęli pracę		Bezrobotni zarejestrowani			
							ogółem		w tym z prawem do zasiłku	
			w miesiącu sprawozdawczym				w końcu mies. sprawozdawczego			
			razem	kobiety	razem	kobiety	razem	kobiety	razem	kobiety
0			1	2	3	4	5	6	7	8
Ogółem (w. 02+04)		1	18	14	12	8	97	68	27	23
z tego osoby	poprzednio pracujące	2	14	11	12	8	90	61	27	23
	w tym zwolnione z przyczyn dotyczących zakładu pracy	3	1	1	1	1	8	6	4	4
	dotychczas niepracujące	4	4	3	0	0	7	7	0	0

Wybrane kategorie bezrobotnych (z ogółem)

Zamieszkali na wsi		5	18	14	12	8	97	68	27	23
w tym posiadający gospodarstwo rolne		6	0	0	0	0	0	0	0	0
Osoby w okresie do 12 miesięcy od dnia ukończenia nauki		7	6	4	2	1	6	3	0	0
Cudzoziemcy		8	0	0	0	0	0	0	0	0
Bez kwalifikacji zawodowych		9	5	4	5	3	21	12	3	2
Bez doświadczenia zawodowego		10	6	4	1	0	16	10	0	0
Kobiety, które nie podjęły zatrudnienia po urodzeniu dziecka		11		1		0		23		5
Osoby będące w szczególnej sytuacji na rynku pracy		12	17	14	10	7	81	55	25	21
z wiersza 09	do 30 roku życia	13	11	9	6	4	29	22	7	6
	w tym do 25 roku życia	14	8	6	4	2	13	9	0	0
	długotrwale bezrobotne	15	0	0	1	1	38	25	1	1
	powyżej 50 roku życia	16	2	2	1	0	20	8	9	6
	korzystające ze świadczeń pomocy społecznej	17	0	0	0	0	5	2	2	1
	posiadające co najmniej jedno dziecko do 6 roku życia	18	3	2	4	4	28	26	13	13
	posiadające co najmniej jedno dziecko niepełnosprawne do 18 roku życia	19	0	0	0	0	1	1	0	0
	niepełnosprawni	20	1	1	1	1	7	1	2	0