



**MIEJSKI URZĄD PRACY
W LUBLINIE**

ZESTAWIENIA STATYSTYCZNE

Stan na koniec maja 2025 roku

MINISTERSTWO RODZINY, PRACY I POLITYKI SPOŁECZNEJ,
ul. Nowogrodzka 1/3/5, 00-513 Warszawa

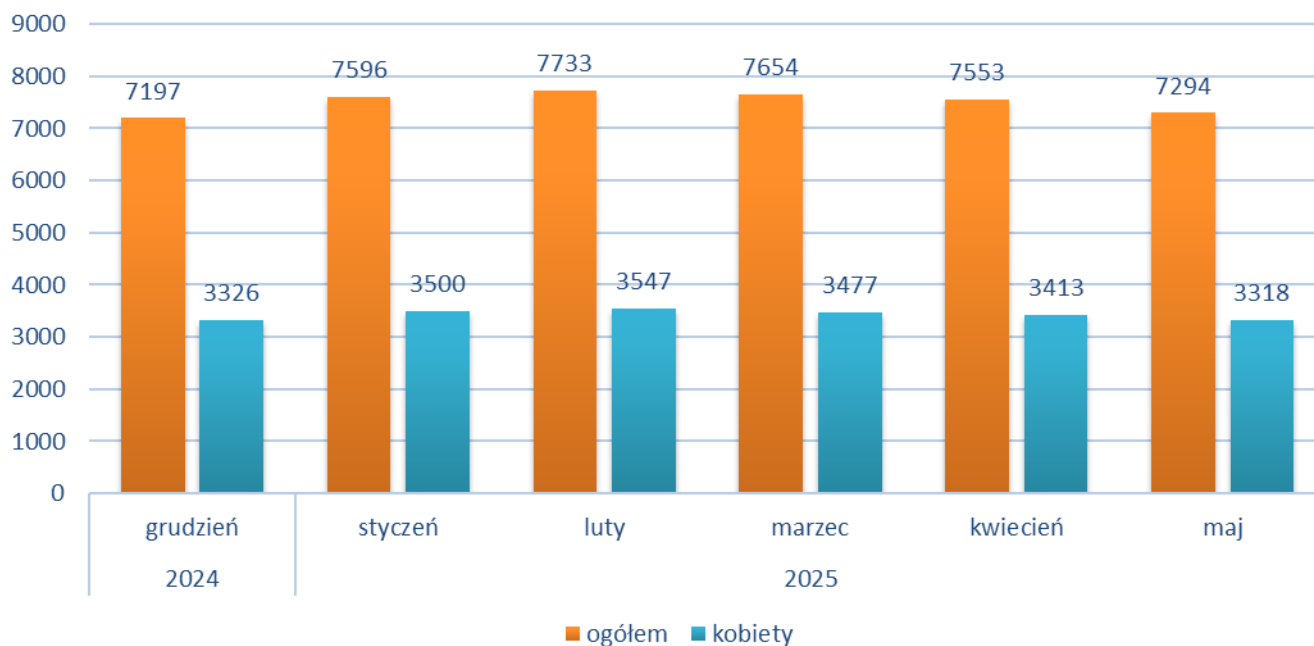
Miejski Urząd Pracy w Lublinie	MRPiPS – 01 Sprawozdanie o rynku pracy	Termin przekazania: zgodnie z PBSSP 2025 r.
Numer identyfikacyjny REGON 4 3 1 2 1 3 6 4 7	za miesiąc maj 2025 roku	
Obowiązek przekazywania danych statystycznych wynika z art. 30 ust. 1 pkt 3 ustawy z dnia 29 czerwca 1995 r. o statystyce publicznej (Dz.U. z 2024 r. poz. 1799) oraz rozporządzenia Rady Ministrów w sprawie programu badań statystycznych statystyki publicznej na rok 2025		

Dział 1. STRUKTURA I BILANS BEZROBOTNYCH

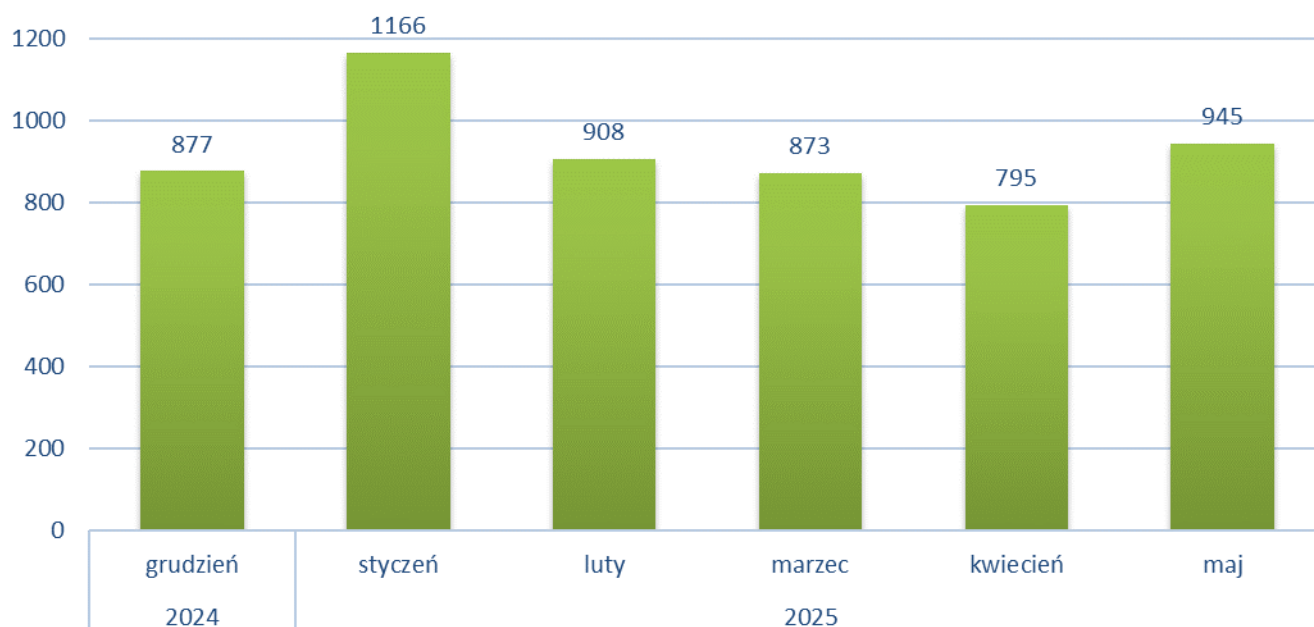
1.1. Struktura bezrobotnych

Wyszczególnienie		Bezrobotni zarejestrowani		Bezrobotni, którzy podjęli pracę		Bezrobotni zarejestrowani				
		w miesiącu sprawozdawczym		w końcu mies. sprawozdawczego		ogółem		w tym z prawem do zasiłku		
		razem	kobiety	razem	kobiety	razem	kobiety	razem	kobiety	
		1	2	3	4	5	6	7	8	
0										
Ogółem (w. 02+04)		01	686	337	521	261	7294	3318	720	385
z tego osoby	poprzednio pracujące	02	607	305	503	252	6424	2876	714	383
	w tym zwolnione z przyczyn dotyczących zakładu pracy	03	8	6	6	2	121	67	60	35
	dotychczas niepracujące	04	79	32	18	9	870	442	6	2
Wybrane kategorie bezrobotnych (z ogółem)										
Zamieszkali na wsi		05	0	0	0	0	0	0	0	0
w tym posiadający gospodarstwo rolne		06	0	0	0	0	0	0	0	0
Osoby w okresie do 12 miesięcy od dnia ukończenia nauki		07	59	28	47	32	174	77	7	5
Cudzoziemcy		08	36	25	21	18	275	191	17	11
Bez kwalifikacji zawodowych		09	246	104	133	57	2579	1148	157	79
Bez doświadczenia zawodowego		10	161	77	42	23	1537	763	7	2
Kobiety, które nie podjęły zatrudnienia po urodzeniu dziecka		11	X	57	X	22	X	862	X	22
Osoby będące w szczególnej sytuacji na rynku pracy		12	602	301	354	181	5845	2695	422	219
z wiersza 12	do 30 roku życia	13	228	119	196	101	1426	748	109	61
	w tym do 25 roku życia	14	103	51	70	33	598	280	22	8
	długotrwale bezrobotne	15	218	116	100	49	3823	1755	2	1
	powyżej 50 roku życia	16	111	52	66	29	2033	656	222	90
	korzystające ze świadczeń z pomocy społecznej	17	1	0	0	0	4	1	0	0
	posiadające co najmniej jedno dziecko do 6 roku życia	18	83	58	46	32	941	762	96	74
	posiadające co najmniej jedno dziecko niepełnosprawne do 18 roku życia	19	1	1	0	0	29	25	2	2
niepełnosprawni	20	67	21	27	16	519	194	49	28	

Ogólna liczba bezrobotnych będących w ewidencji MUP w Lublinie w ostatnich 6 miesiącach



Bezrobotni włączani do ewidencji bezrobotnych MUP w Lublinie w poszczególnych miesiącach

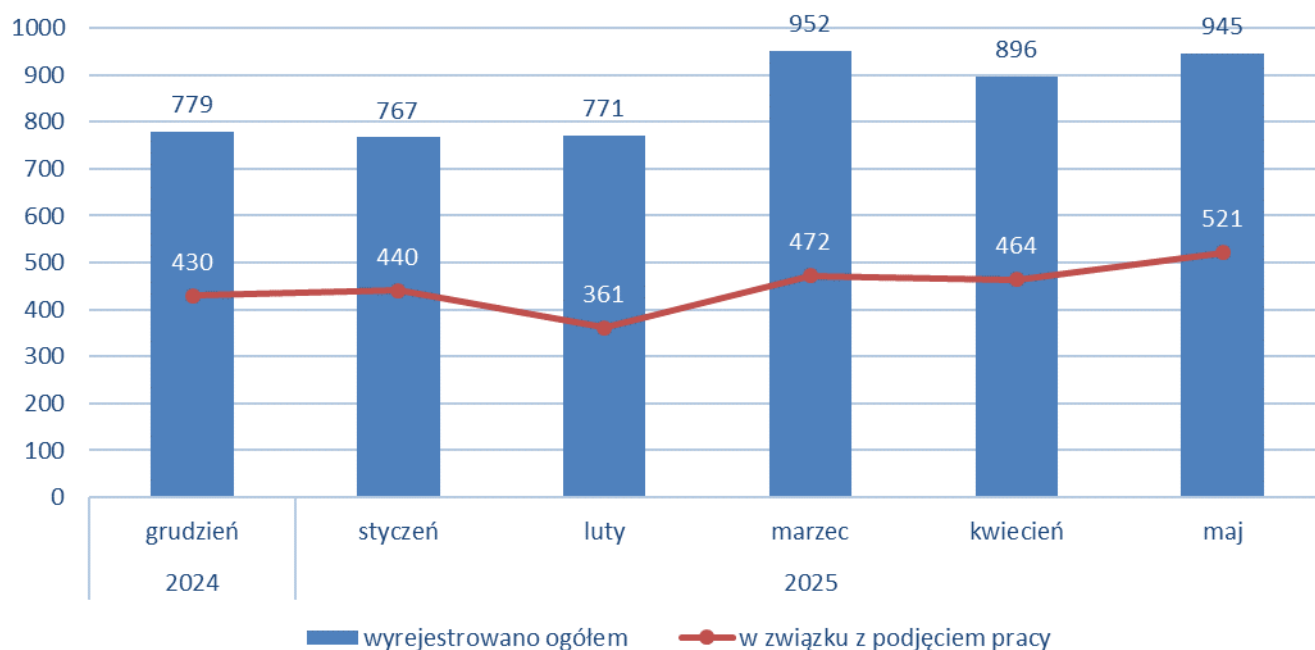


1.2. Bilans bezrobotnych, w tym wybranych grup w szczególnej sytuacji na rynku pracy

Wyszczególnienie			Ogółem	z ogółem														
				kobiety	zamieszkali na wsi		z prawem do zasiłku		do 30 roku życia		do 25 roku życia		powyżej 50 roku życia		długotrwale bezrobotni			
					razem	kobiety	razem	kobiety	razem	kobiety	razem	kobiety	razem	kobiety	razem	kobiety		
0			1	2	3	4	5	6	7	8	9	10	11	12	13	14		
Bezrobotni zarejestrowani w miesiącu sprawozdawczym (w. 22+23)		21	686	337	0	0	171	98	228	119	103	51	111	52	218	116		
z tego	po raz pierwszy	22	150	82	0	0	24	14	94	47	56	25	5	3	X	X		
	po raz kolejny	23	536	255	0	0	147	84	134	72	47	26	106	49	218	116		
z wiersza 21	po pracach interwencyjnych	24	0	0	0	0	0	0	0	0	0	0	0	0	0	0		
	po robotach publicznych	25	0	0	0	0	0	0	0	0	0	0	0	0	0	0		
	po stażu	26	36	25	0	0	2	1	18	12	3	3	4	4	14	11		
	po odbyciu przygotowania zawodowego dorosłych	27	0	0	0	0	0	0	0	0	0	0	0	0	0	0		
	po szkoleniu	28	4	1	0	0	1	0	1	1	1	1	0	0	2	0		
	po pracach społecznie użytecznych	29	0	0	0	0	0	0	0	0	0	0	0	0	0	0		
Osoby wyłączone z ewidencji bezrobotnych w miesiącu sprawozdawczym (w.31+48+50+52+53+55 do 63)		30	945	432	0	0	121	68	335	166	150	66	148	56	243	117		
z tego z przyczyn	podjęcia pracy w miesiącu sprawozdawczym (w. 32+35)	31	521	261	0	0	95	54	196	101	70	33	66	29	100	49		
	z tego	niesubsydiowanej	32	404	200	0	0	72	39	146	71	57	25	61	28	80	41	
		w tym	podjęcie działalności gospodarczej	33	32	13	0	0	6	3	12	6	3	1	3	2	3	2
			pracy sezonowej	34	0	0	0	0	0	0	0	0	0	0	0	0	0	0
	subsydiowanej (w.36+37+38+40 do 47)	35	117	61	0	0	23	15	50	30	13	8	5	1	20	8		
	z tego	prac interwencyjnych	36	10	5	0	0	2	1	3	3	0	0	2	0	1	1	
		robót publicznych	37	0	0	0	0	0	0	0	0	0	0	0	0	0	0	
		podjęcia działalności gospodarczej	38	76	36	0	0	13	8	26	13	8	4	3	1	16	6	
		w tym w ramach bonu na zasiedlenie	39	0	0	0	0	0	0	0	0	0	0	X	X	0	0	
		podjęcia pracy w ramach refundacji kosztów zatrudnienia bezrobotnego	40	24	15	0	0	6	5	14	9	4	3	0	0	3	1	
		podjęcia pracy poza miejscem zamieszkania w ramach bonu na zasiedlenie	41	7	5	0	0	2	1	7	5	1	1	X	X	0	0	
		podjęcia pracy w ramach bonu zatrudnieniowego	42	0	0	0	0	0	0	0	0	0	0	X	X	0	0	
		podjęcia pracy w ramach świadczenia aktywizacyjnego	43	0	0	0	0	0	0	0	0	0	0	0	0	0	0	
		podjęcia pracy w ramach grantu na telepracę	44	0	0	0	0	0	0	0	0	0	0	0	0	0	0	
podjęcia pracy w ramach refundacji składek na ubezpieczenia społeczne		45	0	0	0	0	0	0	0	0	0	0	X	X	0	0		

	podjęcia pracy w ramach dofinansowania wynagrodzenia za zatrudnienie skierowanego bezrobotnego powyżej 50 roku życia	46	0	0	0	0	0	0	X	X	X	X	0	0	0	0
	inne	47	0	0	0	0	0	0	0	0	0	0	0	0	0	0
	rozpoczęcia szkolenia	48	51	23	0	0	9	4	10	2	3	0	10	2	23	15
	w tym w ramach bonu szkoleniowego	49	0	0	0	0	0	0	0	0	0	0	X	X	0	0
	rozpoczęcia stażu	50	81	50	0	0	5	5	44	25	23	13	6	4	22	14
	w tym w ramach bonu stażowego	51	0	0	0	0	0	0	0	0	0	0	X	X	0	0
	rozpoczęcia przygotowania zawodowego dorosłych	52	0	0	0	0	0	0	0	0	0	0	0	0	0	0
	rozpoczęcia prac społecznie użytecznych	53	1	0	0	0	0	0	0	0	0	0	0	0	1	0
	w tym w ramach PAI	54	0	0	0	0	0	0	0	0	0	0	0	0	0	0
	skierowania do agencji zatrudnienia w ramach zlecenia działań aktywizacyjnych	55	0	0	0	0	0	0	0	0	0	0	0	0	0	0
	odmowy bez uzasadnionej przyczyny przyjęcia propozycji odpowiedniej pracy lub innej formy pomocy, w tym w ramach PAI	56	2	1	0	0	1	0	0	0	0	0	0	0	1	1
	niepotwierdzenia gotowości do pracy	57	157	43	0	0	5	1	52	21	33	12	17	3	37	12
	dobrowolnej rezygnacji ze statusu bezrobotnego	58	58	28	0	0	0	0	17	12	11	6	9	4	16	7
	podjęcia nauki	59	1	0	0	0	0	0	1	0	0	0	0	0	0	0
	osiągnięcia wieku emerytalnego	60	11	5	0	0	1	1	X	X	X	X	11	5	10	4
	nabycia praw emerytalnych lub rentowych	61	10	4	0	0	2	2	2	0	2	0	5	2	2	0
	nabycia praw do świadczenia przedemerytalnego	62	1	0	0	0	1	0	X	X	X	X	1	0	0	0
	innych	63	51	17	0	0	2	1	13	5	8	2	23	7	31	15
	Bezrobotni, którzy w miesiącu sprawozdawczym utracili prawo do zasiłku (rubryki 5 i 6) lub status osoby będącej w szczególnej sytuacji na rynku pracy (rubryki 7 - 10)	64	X	X	X	X	74	38	19	11	14	6	X	X	X	X
	Bezrobotni według stanu w końcu miesiąca sprawozdawczego	65	7294	3318	0	0	720	385	1426	748	598	280	2033	656	3823	1755
	w tym zarejestrowani po raz pierwszy	66	1425	767	0	0	158	102	657	337	358	168	207	78	509	291

Osoby wyłączone z ewidencji bezrobotnych MUP w Lublinie w ostatnich 6 miesiącach



1.3. Aktywne formy przeciwdziałania bezrobociu

Wyszczególnienie		Bezrobotni objęci aktywnymi formami przeciwdziałania bezrobociu			
		w miesiącu sprawozdawczym kończący udział w wybranej formie		w końcu miesiąca sprawozdawczego biorący udział w wybranej formie	
		razem	kobiety	razem	kobiety
0		1	2	3	4
Prace interwencyjne	67	11	4	72	44
Roboty publiczne	68	0	0	0	0
Szkolenie	69	73	34	4	2
w tym w ramach bonu szkoleniowego	70	0	0	0	0
Staż	71	63	47	364	247
w tym w ramach bonu stażowego	72	0	0	0	0
Przygotowanie zawodowe dorosłych	73	0	0	0	0
Prace społecznie użyteczne	74	0	0	27	15
w tym w ramach PAI	75	0	0	0	0
Świadczenie aktywizacyjne	76	0	0	0	0
Grant na telepracę	77	0	0	0	0
Refundacja składek na ubezpieczenie społeczne	78	0	0	0	0
Dofinansowanie wynagrodzenia za zatrudnienie skierowanego bezrobotnego powyżej 50 roku życia	79	1	0	17	7
w tym powyżej 60 roku życia	80	1	0	4	0
Zakończyły określony w umowie okres prowadzenia działalności gospodarczej	81	46	16	X	X

Dział 2. OSOBY POSZUKUJĄCE PRACY, OSOBY UPRAWNIONE DO DODATKU AKTYWIZACYJNEGO, CUDZOZIEMCY

Wyszczególnienie			Razem	Kobiety	Razem	Kobiety
			w miesiącu sprawozdawczym		w końcu miesiąca sprawozdawczego	
0			1	2	3	4
Osoby, które nabyły uprawnienie do dodatku aktywizacyjnego w wyniku podjęcia zatrudnienia	skierowane przez powiatowy urząd pracy	01	0	0	0	0
	z własnej inicjatywy	02	53	30	91	48
Zarejestrowani jako cudzoziemcy z prawem do zasiłku		03	1	1	17	11
w tym z krajów EOG oraz Szwajcarii		04	0	0	0	0
Zarejestrowani jako cudzoziemcy bez prawa do zasiłku		05	36	24	281	194
w tym z krajów EOG oraz Szwajcarii		06	2	0	46	24
Polacy z prawem do zasiłku transferowego		07	3	2	14	8
Poszukujący pracy		08	39	13	363	152
w tym niepełnosprawni niepozostający w zatrudnieniu		09	15	5	174	63

Dział 3. WOLNE MIEJSCA PRACY I MIEJSCA AKTYWIZACJI ZAWODOWEJ

Wyszczególnienie		Zgłoszone w miesiącu sprawozdawczym				W końcu miesiąca sprawozdawczego		
		razem	z rubr. 1 dotyczące pracy			razem	w tym niewykorzystane dłużej niż 30 dni	
			subsydiowanej	z sektora publicznego	sezonowej			
0		1	2	3	4	5	6	
Ogółem wolne miejsca pracy i miejsca aktywizacji zawodowej (w.02+03)		01	547	93	111	322	200	30
z ogółem	zatrudnienie lub inna praca zarobkowa	02	489	35	98	322	198	30
	miejsca aktywizacji zawodowej	03	58	58	13	X	2	0
	z tego							
	staże	04	58	58	13	X	2	0
	przygotowanie zawodowe dorosłych	05	0	0	0	X	0	0
	prace społecznie użyteczne	06	0	0	0	X	0	0
	dla niepełnosprawnych	07	22	3	0	15	18	0
	dla osób w okresie do 12 miesięcy od dnia ukończenia nauki	08	0	0	0	0	0	0
w ramach testu rynku pracy	09	278	0	0	166	109	0	

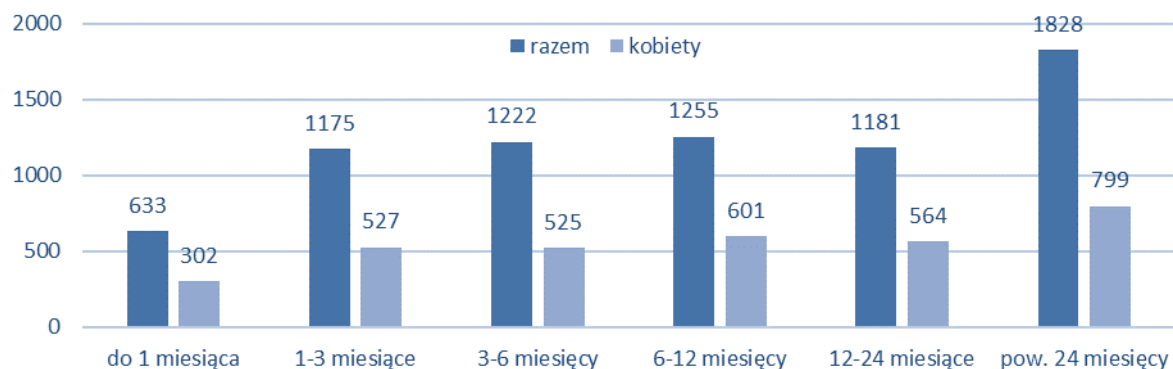
Dział 4. ZGŁOSZENIA ZWOLNIEŃ I ZWOLNIENIA GRUPOWE, ZWOLNIENIA MONITOROWANE

Wyszczególnienie		W miesiącu sprawozdawczym				W końcu miesiąca sprawozdawczego			
		z sektora publicznego		z sektora prywatnego		z sektora publicznego		z sektora prywatnego	
		zakłady	osoby	zakłady	osoby	zakłady	osoby	zakłady	osoby
0		1	2	3	4	5	6	7	8
Zgłoszenia zwolnień grupowych	01	0	0	1	116	1	302	3	175
Zwolnienia grupowe	02	0	0	0	0	X	X	X	X
Zwolnienia monitorowane	03	0	0	0	0	X	X	X	X

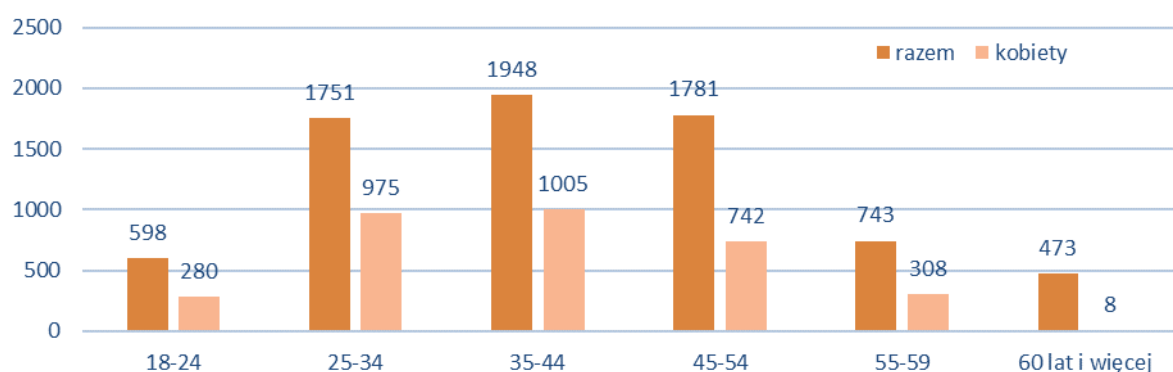
Dział 5. STRUKTURA BEZROBOTNYCH WEDŁUG WYBRANYCH KATEGORII ORAZ POSZUKUJĄCYCH PRACY

Wyszczególnienie		Bezrobotni zarejestrowani					Liczba bezrobotnych będących w szczególnej sytuacji na rynku pracy										Poszukujący pracy	
		razem	w tym				razem	z rubryki 6										
			kobiety	zamieszkalani na wsi	w okresie do 12 miesięcy od dnia ukończenia nauki	pozostający bez pracy powyżej 12 miesięcy od momentu zarejestrowania się		do 30 roku życia	w tym do 25 roku życia	długotrwale bezrobotni	pow. 50 roku życia	korzystający ze świadczeń z pomocy społecznej	posiadający co najmniej jedno dziecko do 6 roku życia	posiadający co najmniej jedno dziecko niepełnosprawne do 18 roku życia	niepełnosprawni			
W końcu miesiąca sprawozdawczego																		
0		1	2	3	4	5	6	7	8	9	10	11	12	13	14	15		
Ogółem	01	7294	3318	0	174	3009	5845	1426	598	3823	2033	4	941	29	519	363		
Czas pozostawania bez pracy w mies.	do 1	02	633	302	0	46	X	401	201	95	76	97	1	73	1	45	36	
	1-3	03	1175	527	0	46	X	767	335	151	155	252	1	122	5	77	52	
	3-6	04	1222	525	0	40	X	787	328	131	196	255	1	152	2	71	60	
	6-12	05	1255	601	0	42	X	881	250	102	387	295	0	164	6	73	38	
	12-24	06	1181	564	0	X	1181	1181	177	84	1181	350	0	193	6	80	41	
	pow. 24	07	1828	799	0	X	1828	1828	135	35	1828	784	1	237	9	173	136	
Wiek	18-24	08	598	280	0	85	119	598	598	598	163	X	1	83	1	17	24	
	25-34	09	1751	975	0	73	503	1397	828	X	733	X	1	452	2	71	60	
	35-44	10	1948	1005	0	11	807	1219	X	X	1035	X	0	361	16	99	100	
	45-54	11	1781	742	0	5	855	1415	X	X	1056	817	1	43	9	155	79	
	55-59	12	743	308	0	0	431	743	X	X	497	743	0	2	1	108	31	
	60 lat i więcej	13	473	8	0	0	294	473	X	X	339	473	1	0	0	69	69	
Wykształcenie	wyższe	14	1943	1123	0	113	751	1488	357	44	965	388	0	250	5	85	112	
	policealne i średnie zawodowe/branżowe	15	1442	644	0	19	638	1186	255	121	779	478	0	155	3	119	62	
	średnie ogólnokształcące	16	1052	502	0	15	391	832	301	153	519	146	0	148	3	59	38	
	zasadnicze zawodowe / branżowe	17	967	291	0	26	451	828	131	82	560	461	3	78	5	105	65	
	Gimnazjalne /podstawowe i poniżej	18	1890	758	0	1	778	1511	382	198	1000	560	1	310	13	151	86	
Staż pracy ogółem	do 1 roku	19	2386	1137	0	64	883	1938	715	274	1238	345	1	372	10	142	105	
	1-5	20	1616	755	0	27	655	1233	261	64	832	320	1	248	8	117	57	
	5-10	21	999	438	0	6	415	719	22	3	498	306	0	143	6	80	28	
	10-20	22	857	344	0	2	395	640	0	X	466	459	2	44	1	77	39	
	20-30	23	452	176	0	0	207	416	X	X	253	398	0	2	0	41	19	
	30 lat i więcej	24	114	26	0	0	41	112	X	X	47	111	0	0	0	12	9	
	bez stażu	25	870	442	0	75	413	787	428	257	489	94	0	132	4	50	106	

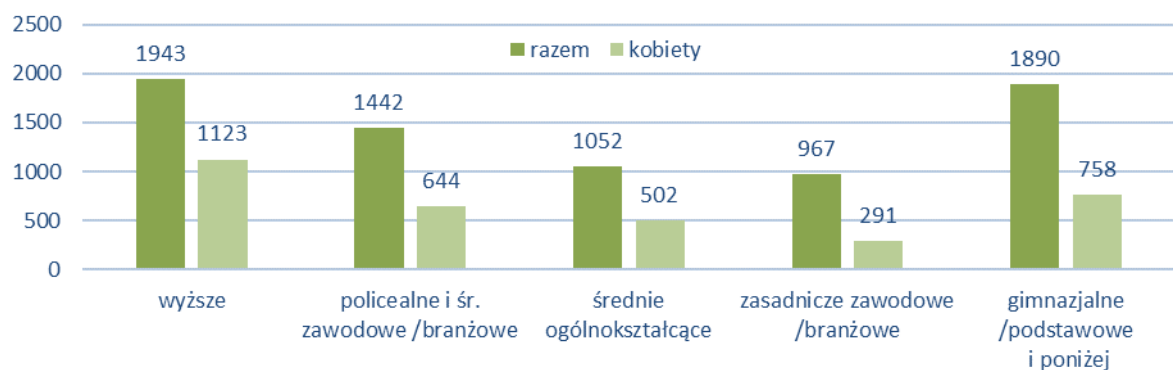
Bezrobotni wg czasu pozostawania bez pracy - maj 2025



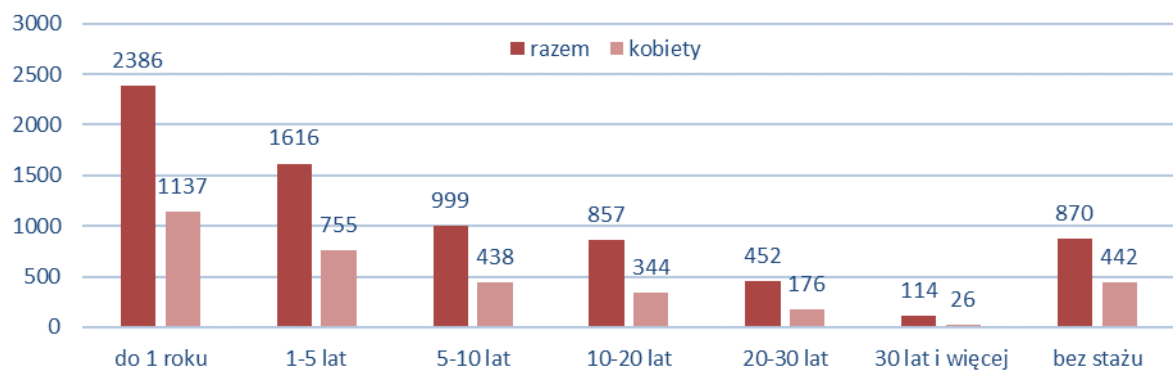
Bezrobotni wg wieku - maj 2025



Bezrobotni wg poziomu wykształcenia - maj 2025



Bezrobotni wg stażu pracy - maj 2025



**Statystyka osób niepełnosprawnych
za okres
od 01.05.2025 do 31.05.2025**

		Bezrobotni		Poszukujący pracy		
		razem	kobiety	razem	kobiety	
0		1	2	3	4	
Stopień niepełnosprawności	znaczący	1	19	7	37	22
	umiarkowany	2	197	71	119	36
	lekki	3	303	116	18	5
	Razem	4	519	194	174	63

Wiek w latach	15-17	5	0	0	0	0
	18-24	6	17	9	10	1
	25-34	7	71	26	24	12
	35-44	8	99	45	46	20
	45-54	9	155	71	36	13
	55 i więcej	10	177	42	58	17
	Razem	11	519	194	174	63

Wykształcenie	wyższe	12	85	41	47	21
	policealne i średnie zawodowe	13	119	48	30	11
	średnie ogólnokształcące	14	59	29	21	7
	zasadnicze zawodowe	15	105	32	42	14
	gimnazjalne i poniżej	16	151	44	34	10
	Razem	17	519	194	174	63

Czas bez pracy (w miesiącach)	do 1 miesiąca	18	45	14	15	5
	1-3	19	77	37	18	5
	4-6	20	71	29	25	6
	7-9	21	48	22	12	5
	10-12	22	25	9	9	2
	powyżej 12	23	253	83	95	40
	Razem	24	519	194	174	63

Statystyka wg stopnia niepełnosprawności - maj 2025

