

**Powiatowy Urząd Pracy
w Lublinie**

*ZESTAWIENIA
STATYSTYCZNE*

Stan na koniec czerwca 2023 r.

| | |
|--|----------------|
| <i>MRiPS-01 sprawozdanie o rynku pracy</i> | <i>str. 1</i> |
| <i>Osoby bezrobotne figurujące w rejestrze urzędu pracy w ostatnim półroczu</i> | <i>str. 10</i> |
| <i>Osoby bezrobotne włączane do ewidencji bezrobotnych w ostatnim półroczu</i> | <i>str. 11</i> |
| <i>Osoby bezrobotne wyłączone z ewidencji bezrobotnych w ostatnim półroczu</i> | <i>str. 12</i> |
| <i>Osoby bezrobotne wg miejsca zarejestrowania w ostatnich trzech miesiącach</i> | <i>str. 13</i> |
| <i>Bezrobotni zarejestrowani w PUP Lublin</i> | |
| <i>- według wieku</i> | <i>str. 14</i> |
| <i>- według wykształcenia</i> | <i>str. 14</i> |
| <i>- według stażu pracy</i> | <i>str. 15</i> |
| <i>- według czasu pozostawania bez pracy w miesiącach</i> | <i>str. 15</i> |
| <i>Wybrane kategorie osób bezrobotnych</i> | <i>str. 16</i> |

MINISTERSTWO RODZINY I POLITYKI SPOŁECZNEJ,
ul. Nowogrodzka 1/3/5, 00-513 Warszawa

| | | |
|---|--|--|
| Powiatowy Urząd Pracy w Lublinie | MRiPS – 01 Sprawozdanie o rynku pracy 01.06.2023- 30.06.2023 | Termin przekazania: zgodnie z PBSSP 2023 r. |
| Numer identyfikacyjny REGON 431214322 | | |
| Obowiązek przekazywania danych statystycznych wynika z art. 30 ust.1 pkt 3 ustawy z dnia 29 czerwca 1995 r. o statystyce publicznej (Dz. U. z 2022 r. poz. 459, 830) oraz rozporządzenia Rady Ministrów w sprawie programu badań statystycznych statystyki publicznej na rok 2023 | | |

Gmina: 999999

Miejscowość: 9999999

Powiat: 9999

Dział 1. STRUKTURA I BILANS BEZROBOTNYCH

1.1. Struktura bezrobotnych

| Wyszczególnienie | | | Bezrobotni zarejestrowani | | Bezrobotni, którzy podjęli pracę | | Bezrobotni zarejestrowani | | | |
|--|--|-----------|---------------------------|----------|----------------------------------|----------|---------------------------|----------|---------------------------|---------|
| | | | w miesiącu sprawozdawczym | | w końcu mies. sprawozdawczego | | ogółem | | w tym z prawem do zasiłku | |
| | | | razem | kobiety | razem | kobiety | razem | kobiety | razem | kobiety |
| 0 | | 1 | 2 | 3 | 4 | 5 | 6 | 7 | 8 | |
| Ogółem (w. 02+04) | | 01 | 354 | 143 | 192 | 83 | 2512 | 1314 | 279 | 161 |
| z tego osoby | poprzednio pracujące | 02 | 288 | 111 | 157 | 70 | 2044 | 1022 | 275 | 158 |
| | w tym zwolnione z przyczyn dotyczących zakładu pracy | 03 | 20 | 8 | 11 | 4 | 122 | 66 | 63 | 30 |
| | dotychczas niepracujące | 04 | 66 | 32 | 35 | 13 | 468 | 292 | 4 | 3 |
| Wybrane kategorie bezrobotnych (z ogółem) | | | | | | | | | | |
| Zamieszkali na wsi | | 05 | 324 | 125 | 174 | 76 | 2270 | 1199 | 258 | 149 |
| w tym posiadający gospodarstwo rolne | | 06 | 8 | 4 | 4 | 3 | 82 | 40 | 11 | 7 |
| Osoby w okresie do 12 miesięcy od dnia ukończenia nauki | | 07 | 32 | 14 | 18 | 9 | 51 | 27 | 2 | 1 |
| Cudzoziemcy | | 08 | 12 | 7 | 3 | 2 | 48 | 36 | 0 | 0 |
| Bez kwalifikacji zawodowych | | 09 | 126 | 50 | 46 | 19 | 899 | 501 | 62 | 37 |
| Bez doświadczenia zawodowego | | 10 | 111 | 46 | 59 | 23 | 745 | 455 | 4 | 3 |
| Kobiety, które nie podjęły zatrudnienia po urodzeniu dziecka | | 11 | X | 22 | X | 7 | X | 395 | X | 14 |
| Osoby będące w szczególnej sytuacji na rynku pracy | | 12 | 287 | 123 | 138 | 61 | 2023 | 1104 | 181 | 109 |
| z wiersza 12 | do 30 roku życia | 13 | 176 | 73 | 100 | 38 | 795 | 467 | 64 | 41 |
| | w tym do 25 roku życia | 14 | 107 | 40 | 52 | 21 | 398 | 204 | 11 | 6 |
| | długotrwale bezrobotne | 15 | 70 | 35 | 27 | 13 | 1124 | 642 | 0 | 0 |
| | powyżej 50 roku życia | 16 | 37 | 13 | 12 | 5 | 554 | 189 | 84 | 44 |
| | korzystające ze świadczeń z pomocy społecznej | 17 | 0 | 0 | 0 | 0 | 4 | 3 | 0 | 0 |
| | posiadające co najmniej jedno dziecko do 6 roku życia | 18 | 24 | 20 | 18 | 15 | 419 | 383 | 51 | 44 |
| | posiadające co najmniej jedno dziecko niepełnosprawne do 18 roku życia | 19 | 2 | 2 | 1 | 1 | 4 | 3 | 0 | 0 |
| niepełnosprawni | 20 | 16 | 4 | 6 | 3 | 170 | 73 | 13 | 5 | |

MINISTERSTWO RODZINY I POLITYKI SPOŁECZNEJ,
ul. Nowogrodzka 1/3/5, 00-513 Warszawa

MRiPS – 01
Sprawozdanie o rynku pracy

01.06.2023- 30.06.2023

Termin przekazania:
zgodnie z PBSSP 2023 r.

Powiatowy Urząd Pracy w Lublinie

Numer identyfikacyjny REGON
431214322

Obowiązek przekazywania danych statystycznych wynika z art. 30 ust.1 pkt 3 ustawy z dnia 29 czerwca 1995 r. o statystyce publicznej (Dz. U. z 2022 r. poz. 459, 830) oraz rozporządzenia Rady Ministrów w sprawie programu badań statystycznych statystyki publicznej na rok 2023

Gmina: 999999

Miejscowość: 9999999

Powiat: 9999

1.2 Bilans bezrobotnych

| Wyszczególnienie | | Ogółem | z ogółem | | | | | | | | | | | | | | |
|--|--|--|-----------|--------------------|----------|---------------------|----------|------------------|----------|------------------|-----------|-----------------------|-----------|------------------------|-----------|----|---|
| | | | kobiety | zamieszkali na wsi | | z prawem do zasiłku | | do 30 roku życia | | do 25 roku życia | | powyżej 50 roku życia | | długotrwale bezrobotni | | | |
| | | | | razem | kobiety | razem | kobiety | razem | kobiety | razem | kobiety | razem | kobiety | razem | kobiety | | |
| 0 | | 1 | 2 | 3 | 4 | 5 | 6 | 7 | 8 | 9 | 10 | 11 | 12 | 13 | 14 | | |
| Bezrobotni zarejestrowani w miesiącu sprawozdawczym (w.22+23) | | 21 | 354 | 143 | 324 | 125 | 56 | 31 | 176 | 73 | 107 | 40 | 37 | 13 | 70 | 35 | |
| z tego | po raz pierwszy | 22 | 84 | 37 | 77 | 33 | 13 | 8 | 58 | 23 | 46 | 16 | 3 | 2 | X | X | |
| | po raz kolejny | 23 | 270 | 106 | 247 | 92 | 43 | 23 | 118 | 50 | 61 | 24 | 34 | 11 | 70 | 35 | |
| z wie-rsza 21 | po pracach interwencyjnych | 24 | 0 | 0 | 0 | 0 | 0 | 0 | 0 | 0 | 0 | 0 | 0 | 0 | 0 | 0 | |
| | po robotach publicznych | 25 | 0 | 0 | 0 | 0 | 0 | 0 | 0 | 0 | 0 | 0 | 0 | 0 | 0 | 0 | |
| | po stażu | 26 | 46 | 30 | 41 | 26 | 2 | 2 | 26 | 16 | 15 | 9 | 1 | 0 | 7 | 5 | |
| | po odbyciu przygotowania zawodowego dorosłych | 27 | 0 | 0 | 0 | 0 | 0 | 0 | 0 | 0 | 0 | 0 | 0 | 0 | 0 | 0 | |
| | po szkoleniu | 28 | 17 | 6 | 15 | 5 | 1 | 1 | 8 | 5 | 3 | 1 | 1 | 0 | 4 | 1 | |
| | po pracach społecznie użytecznych | 29 | 0 | 0 | 0 | 0 | 0 | 0 | 0 | 0 | 0 | 0 | 0 | 0 | 0 | 0 | |
| Osoby wyłączone z ewidencji bezrobotnych w miesiącu sprawozdawczym (w.31+48+50+52+53+55 do 63) | | 30 | 444 | 194 | 407 | 179 | 46 | 21 | 197 | 83 | 111 | 45 | 54 | 16 | 85 | 43 | |
| z tego | podjęcia pracy w mies. sprawozdawczym (w. 32+35) | 31 | 192 | 83 | 174 | 76 | 30 | 15 | 100 | 38 | 52 | 21 | 12 | 5 | 27 | 13 | |
| | w tym | niesubsydiowanej | 32 | 151 | 67 | 136 | 61 | 23 | 12 | 85 | 33 | 48 | 19 | 9 | 4 | 21 | 9 |
| | | podjęcie działalności gospodarczej | 33 | 3 | 2 | 3 | 2 | 0 | 0 | 1 | 1 | 1 | 1 | 0 | 0 | 1 | 1 |
| | | pracy sezonowej | 34 | 0 | 0 | 0 | 0 | 0 | 0 | 0 | 0 | 0 | 0 | 0 | 0 | 0 | 0 |
| | z tego | subsydiowanej (w.36+37+38+40 do 47) | 35 | 41 | 16 | 38 | 15 | 7 | 3 | 15 | 5 | 4 | 2 | 3 | 1 | 6 | 4 |
| | | prac interwencyjnych | 36 | 7 | 6 | 7 | 6 | 1 | 1 | 3 | 3 | 1 | 1 | 0 | 0 | 2 | 2 |
| | | robót publicznych | 37 | 1 | 1 | 0 | 0 | 0 | 0 | 0 | 0 | 0 | 0 | 0 | 0 | 1 | 1 |
| | | podjęcia działalności gospodarczej | 38 | 20 | 5 | 19 | 5 | 5 | 2 | 11 | 2 | 3 | 1 | 0 | 0 | 1 | 1 |
| | | w tym w ramach bonu na zasiedlenie | 39 | 0 | 0 | 0 | 0 | 0 | 0 | 0 | 0 | 0 | 0 | X | X | 0 | 0 |
| | | podjęcia pracy w ramach refundacji kosztów zatrudnienia bezrobotnego | 40 | 11 | 3 | 11 | 3 | 1 | 0 | 1 | 0 | 0 | 0 | 1 | 0 | 1 | 0 |

| | | | | | | | | | | | | | | | | | | |
|--|--|--|------|------|------|-----|-----|-----|-----|-----|-----|-----|-----|------|-----|----|---|---|
| z tego z przyczyn | z tego | podjęcia pracy poza miejscem zamieszkania w ramach bonu na zasiedlenie | 41 | 0 | 0 | 0 | 0 | 0 | 0 | 0 | 0 | 0 | 0 | X | X | 0 | 0 | |
| | | podjęcia pracy w ramach bonu zatrudnieniowego | 42 | 0 | 0 | 0 | 0 | 0 | 0 | 0 | 0 | 0 | 0 | 0 | X | X | 0 | 0 |
| | | podjęcia pracy w ramach świadczenia aktywizacyjnego | 43 | 0 | 0 | 0 | 0 | 0 | 0 | 0 | 0 | 0 | 0 | 0 | 0 | 0 | 0 | 0 |
| | | podjęcia pracy w ramach grantu na telepracę | 44 | 0 | 0 | 0 | 0 | 0 | 0 | 0 | 0 | 0 | 0 | 0 | 0 | 0 | 0 | 0 |
| | | podjęcia pracy w ramach refundacji składek na ubezpieczenia społeczne | 45 | 0 | 0 | 0 | 0 | 0 | 0 | 0 | 0 | 0 | 0 | 0 | X | X | 0 | 0 |
| | | podjęcia pracy w ramach dofinansowania wynagrodzenia za zatrudnienie skierowanego bezrobotnego powyżej 50 roku życia | 46 | 2 | 1 | 1 | 1 | 0 | 0 | X | X | X | X | 2 | 1 | 1 | 0 | 0 |
| | inne | 47 | 0 | 0 | 0 | 0 | 0 | 0 | 0 | 0 | 0 | 0 | 0 | 0 | 0 | 0 | 0 | |
| | rozpoczęcia szkolenia | 48 | 20 | 4 | 17 | 3 | 2 | 0 | 11 | 3 | 7 | 0 | 0 | 0 | 0 | 4 | 1 | |
| | w tym w ramach bonu szkoleniowego | 49 | 0 | 0 | 0 | 0 | 0 | 0 | 0 | 0 | 0 | 0 | X | X | 0 | 0 | | |
| | rozpoczęcia stażu | 50 | 41 | 25 | 38 | 24 | 0 | 0 | 25 | 12 | 19 | 10 | 1 | 0 | 8 | 6 | | |
| | w tym w ramach bonu stażowego | 51 | 0 | 0 | 0 | 0 | 0 | 0 | 0 | 0 | 0 | 0 | X | X | 0 | 0 | | |
| | rozpoczęcia przygotowania zawodowego dorosłych | 52 | 0 | 0 | 0 | 0 | 0 | 0 | 0 | 0 | 0 | 0 | 0 | 0 | 0 | 0 | | |
| | rozpoczęcia prac społecznie użytecznych | 53 | 0 | 0 | 0 | 0 | 0 | 0 | 0 | 0 | 0 | 0 | 0 | 0 | 0 | 0 | | |
| | w tym w ramach PAI | 54 | 0 | 0 | 0 | 0 | 0 | 0 | 0 | 0 | 0 | 0 | 0 | 0 | 0 | 0 | | |
| | skierowania do agencji zatrudnienia w ramach zlecania działań aktywizacyjnych | 55 | 0 | 0 | 0 | 0 | 0 | 0 | 0 | 0 | 0 | 0 | 0 | 0 | 0 | 0 | | |
| | odmowy bez uzasadnionej przyczyny przyjęcia propozycji odpowiedniej pracy lub innej formy pomocy, w tym w ramach PAI | 56 | 4 | 0 | 3 | 0 | 0 | 0 | 4 | 0 | 4 | 0 | 0 | 0 | 0 | 0 | | |
| | niepotwierdzenia gotowości do pracy | 57 | 83 | 27 | 76 | 23 | 5 | 2 | 28 | 10 | 14 | 4 | 16 | 2 | 15 | 5 | | |
| | dobrowolnej rezygnacji ze statusu bezrobotnego | 58 | 45 | 30 | 44 | 29 | 1 | 0 | 18 | 11 | 12 | 7 | 7 | 4 | 11 | 11 | | |
| | podjęcia nauki | 59 | 0 | 0 | 0 | 0 | 0 | 0 | 0 | 0 | 0 | 0 | 0 | 0 | 0 | 0 | | |
| | osiągnięcia wieku emerytalnego | 60 | 5 | 1 | 5 | 1 | 1 | 0 | X | X | X | X | 5 | 1 | 3 | 0 | | |
| nabycia praw emerytalnych lub rentowych | 61 | 2 | 0 | 2 | 0 | 0 | 0 | 0 | 0 | 0 | 0 | 2 | 0 | 2 | 0 | | | |
| nabycia praw do świadczenia przedemerytalnego | 62 | 0 | 0 | 0 | 0 | 0 | 0 | X | X | X | X | 0 | 0 | 0 | 0 | | | |
| innych | 63 | 52 | 24 | 48 | 23 | 7 | 4 | 11 | 9 | 3 | 3 | 11 | 4 | 15 | 7 | | | |
| Bezrobotni, którzy w miesiącu sprawozdawczym utracili prawo do zasiłku (rubryki 5 i 6) lub status osoby będącej w szczególnej sytuacji na rynku pracy (rubryki 7 - 10) | 64 | X | X | X | X | 39 | 25 | 9 | 7 | 5 | 1 | X | X | X | X | | | |
| Bezrobotni według stanu w końcu miesiąca sprawozdawczego | 65 | 2512 | 1314 | 2270 | 1199 | 279 | 161 | 795 | 467 | 398 | 204 | 554 | 189 | 1124 | 642 | | | |
| w tym zarejestrowani po raz pierwszy | 66 | 588 | 355 | 560 | 336 | 74 | 50 | 310 | 184 | 216 | 115 | 93 | 42 | 176 | 125 | | | |

MINISTERSTWO RODZINY I POLITYKI SPOŁECZNEJ,
ul. Nowogrodzka 1/3/5, 00-513 Warszawa

| | | |
|---|--|--|
| Powiatowy Urząd Pracy w Lublinie | MRiPS – 01 Sprawozdanie o rynku pracy 01.06.2023- 30.06.2023 | Termin przekazania: zgodnie z PBSSP 2023 r. |
| Numer identyfikacyjny REGON 431214322 | | |
| Obowiązek przekazywania danych statystycznych wynika z art. 30 ust.1 pkt 3 ustawy z dnia 29 czerwca 1995 r. o statystyce publicznej (Dz. U. z 2022 r. poz. 459, 830) oraz rozporządzenia Rady Ministrów w sprawie programu badań statystycznych statystyki publicznej na rok 2023 | | |

Gmina: 999999

Miejscowość: 9999999

Powiat: 9999

Dział 1.3. Aktywne formy przeciwdziałania bezrobociu

| Wyszczególnienie | 0 | Bezrobotni objęci aktywnymi formami przeciwdziałania bezrobociu | | | |
|--|----|---|---------|---|---------|
| | | w miesiącu sprawozdawczym kończącym udział w wybranej formie | | w końcu miesiąca sprawozdawczego biorący udział w wybranej formie | |
| | | razem | kobiety | razem | kobiety |
| | | 1 | 2 | 3 | 4 |
| Prace interwencyjne | 67 | 8 | 5 | 60 | 29 |
| Roboty publiczne | 68 | 0 | 0 | 8 | 4 |
| Szkolenie | 69 | 19 | 6 | 15 | 1 |
| w tym w ramach bonu szkoleniowego | 70 | 0 | 0 | 0 | 0 |
| Staż | 71 | 44 | 29 | 158 | 95 |
| w tym w ramach bonu stażowego | 72 | 0 | 0 | 0 | 0 |
| Przygotowanie zawodowe dorosłych | 73 | 0 | 0 | 0 | 0 |
| Prace społecznie użyteczne | 74 | 0 | 0 | 9 | 5 |
| w tym w ramach PAI | 75 | 0 | 0 | 0 | 0 |
| Świadczenie aktywizacyjne | 76 | 0 | 0 | 0 | 0 |
| Grant na telepracę | 77 | 0 | 0 | 0 | 0 |
| Refundacja składek na ubezpieczenie społeczne | 78 | 0 | 0 | 0 | 0 |
| Dofinansowanie wynagrodzenia za zatrudnienie skierowanego bezrobotnego powyżej 50 roku życia | 79 | 1 | 0 | 14 | 6 |
| w tym powyżej 60 roku życia | 80 | 0 | 0 | 4 | 0 |
| Zakończyły określony w umowie okres prowadzenia działalności gospodarczej | 81 | 8 | 3 | X | X |

MINISTERSTWO RODZINY I POLITYKI SPOŁECZNEJ,
ul. Nowogrodzka 1/3/5, 00-513 Warszawa

| | | |
|---|--|--|
| Powiatowy Urząd Pracy w Lublinie | MRiPS – 01 Sprawozdanie o rynku pracy 01.06.2023- 30.06.2023 | Termin przekazania: zgodnie z PBSSP 2023 r. |
| Numer identyfikacyjny REGON 431214322 | | |
| Obowiązek przekazywania danych statystycznych wynika z art. 30 ust.1 pkt 3 ustawy z dnia 29 czerwca 1995 r. o statystyce publicznej (Dz. U. z 2022 r. poz. 459, 830) oraz rozporządzenia Rady Ministrów w sprawie programu badań statystycznych statystyki publicznej na rok 2023 | | |

Gmina: 999999

Miejscowość: 9999999

Powiat: 9999

DZIAŁ 2. OSOBY POSZUKUJĄCE PRACY, OSOBY UPRAWNIONE DO DODATKU AKTYWIZACYJNEGO, CUDZOZIEMCY

| Wyszczególnienie | | | Razem | Kobiety | Razem | Kobiety |
|---|--|-----------|---------------------------|----------|----------------------------------|----------|
| | | | w miesiącu sprawozdawczym | | w końcu miesiąca sprawozdawczego | |
| 0 | | | 1 | 2 | 3 | 4 |
| Osoby, które nabyły uprawnienie do dodatku aktywizacyjnego w wyniku podjęcia zatrudnienia | skierowane przez powiatowy urząd pracy | 01 | 0 | 0 | 0 | 0 |
| | z własnej inicjatywy | 02 | 15 | 8 | 29 | 18 |
| Zarejestrowani jako cudzoziemcy z prawem do zasiłku | | | 03 | 0 | 0 | 0 |
| w tym z krajów EOG oraz Szwajcarii | | | 04 | 0 | 0 | 0 |
| Zarejestrowani jako cudzoziemcy bez prawa do zasiłku | | | 05 | 26 | 20 | 138 |
| w tym z krajów EOG oraz Szwajcarii | | | 06 | 0 | 0 | 4 |
| Polacy z prawem do zasiłku transferowego | | | 07 | 0 | 0 | 4 |
| Poszukujący pracy | | | 08 | 20 | 15 | 156 |
| w tym niepełnosprawni niepozostający w zatrudnieniu | | | 09 | 3 | 1 | 17 |

MINISTERSTWO RODZINY I POLITYKI SPOŁECZNEJ,
ul. Nowogrodzka 1/3/5, 00-513 Warszawa

| | | |
|---|--|--|
| Powiatowy Urząd Pracy w Lublinie | MRiPS – 01 Sprawozdanie o rynku pracy 01.06.2023- 30.06.2023 | Termin przekazania: zgodnie z PBSSP 2023 r. |
| Numer identyfikacyjny REGON 431214322 | | |
| Obowiązek przekazywania danych statystycznych wynika z art. 30 ust.1 pkt 3 ustawy z dnia 29 czerwca 1995 r. o statystyce publicznej (Dz. U. z 2022 r. poz. 459, 830) oraz rozporządzenia Rady Ministrów w sprawie programu badań statystycznych statystyki publicznej na rok 2023 | | |

Gmina: 999999

Miejscowość: 9999999

Powiat: 9999

DZIAŁ 3. WOLNE MIEJSCA PRACY I MIEJSCA AKTYWIZACJI ZAWODOWEJ

| Wyszczególnienie | | Zgłoszone w miesiącu sprawozdawczym | | | | W końcu miesiąca sprawozdawczego | | |
|---|---|-------------------------------------|---------------------------|--------------------------|-----------|----------------------------------|---|----|
| | | razem | z rubr. 1 dotyczące pracy | | | razem | w tym niewykorzystane dłużej niż 30 dni | |
| | | | subsydiowanej | z sektora publicznego | sezonowej | | | |
| 0 | 01 | 1 | 2 | 3 | 4 | 5 | 6 | |
| Ogółem wolne miejsca pracy i miejsca aktyw. zawod. (w.02+03) | 01 | 556 | 69 | 27 | 286 | 544 | 129 | |
| z o g ó ł e m | zatrudnienie lub inna praca zarobkowa | 02 | 506 | 19 | 19 | 286 | 483 | 99 |
| | miejsca aktywizacji zawodowej | 03 | 50 | 50 | 8 | X | 61 | 30 |
| | z staże | 04 | 50 | 50 | 8 | X | 61 | 30 |
| | t przygotowanie zawodowe dorosłych | 05 | 0 | 0 | 0 | X | 0 | 0 |
| | g prace społecznie użyteczne | 06 | 0 | 0 | 0 | X | 0 | 0 |
| | o dla niepełnosprawnych | 07 | 6 | 1 | 0 | 1 | 7 | 4 |
| | dla osób w okresie do 12 m-cy od dnia ukończenia nauki w ramach testu rynku pracy | 08 | 0 | 0 | 0 | 0 | 0 | 0 |
| | 09 | 155 | 0 | 0 | 55 | 75 | 0 | |

MINISTERSTWO RODZINY I POLITYKI SPOŁECZNEJ,
ul. Nowogrodzka 1/3/5, 00-513 Warszawa

| | | |
|---|--|--|
| Powiatowy Urząd Pracy w Lublinie | MRiPS – 01 Sprawozdanie o rynku pracy 01.06.2023- 30.06.2023 | Termin przekazania: zgodnie z PBSSP 2023 r. |
| Numer identyfikacyjny REGON 431214322 | | |
| Obowiązek przekazywania danych statystycznych wynika z art. 30 ust.1 pkt 3 ustawy z dnia 29 czerwca 1995 r. o statystyce publicznej (Dz. U. z 2022 r. poz. 459, 830) oraz rozporządzenia Rady Ministrów w sprawie programu badań statystycznych statystyki publicznej na rok 2023 | | |

Gmina: 999999

Miejscowość: 9999999

Powiat: 9999

Dział 4. ZGŁOSZENIA ZWOLNIEŃ I ZWOLNIENIA GRUPOWE, ZWOLNIENIA MONITOROWANE

| Wyszczególnienie | | W miesiącu sprawozdawczym | | | | W końcu miesiąca sprawozdawczego | | | |
|-------------------------------|-----------|---------------------------|----------|----------------------|----------|----------------------------------|----------|----------------------|----------|
| | | z sektora publicznego | | z sektora prywatnego | | z sektora publicznego | | z sektora prywatnego | |
| | | zakłady | osoby | zakłady | osoby | zakłady | osoby | zakłady | osoby |
| 0 | | 1 | 2 | 3 | 4 | 5 | 6 | 7 | 8 |
| Zgłoszenia zwolnień grupowych | 01 | 0 | 0 | 0 | 0 | 0 | 0 | 1 | 49 |
| Zwolnienia grupowe | 02 | 0 | 0 | 0 | 0 | X | X | X | X |
| Zwolnienia monitorowane | 03 | 0 | 0 | 0 | 0 | X | X | X | X |

MINISTERSTWO RODZINY I POLITYKI SPOŁECZNEJ,
ul. Nowogrodzka 1/3/5, 00-513 Warszawa

Powiatowy Urząd Pracy w Lublinie

Numer identyfikacyjny REGON
431214322

MRiPS – 01
Sprawozdanie o rynku pracy

01.06.2023- 30.06.2023

Termin przekazania:
zgodnie z PBSSP 2023 r.

Obowiązek przekazywania danych statystycznych wynika z art. 30 ust.1 pkt 3 ustawy z dnia 29 czerwca 1995 r. o statystyce publicznej (Dz. U. z 2022 r. poz. 459, 830) oraz rozporządzenia Rady Ministrów w sprawie programu badań statystycznych statystyki publicznej na rok 2023

Gmina: 999999

Miejscowość: 9999999

Powiat: 9999

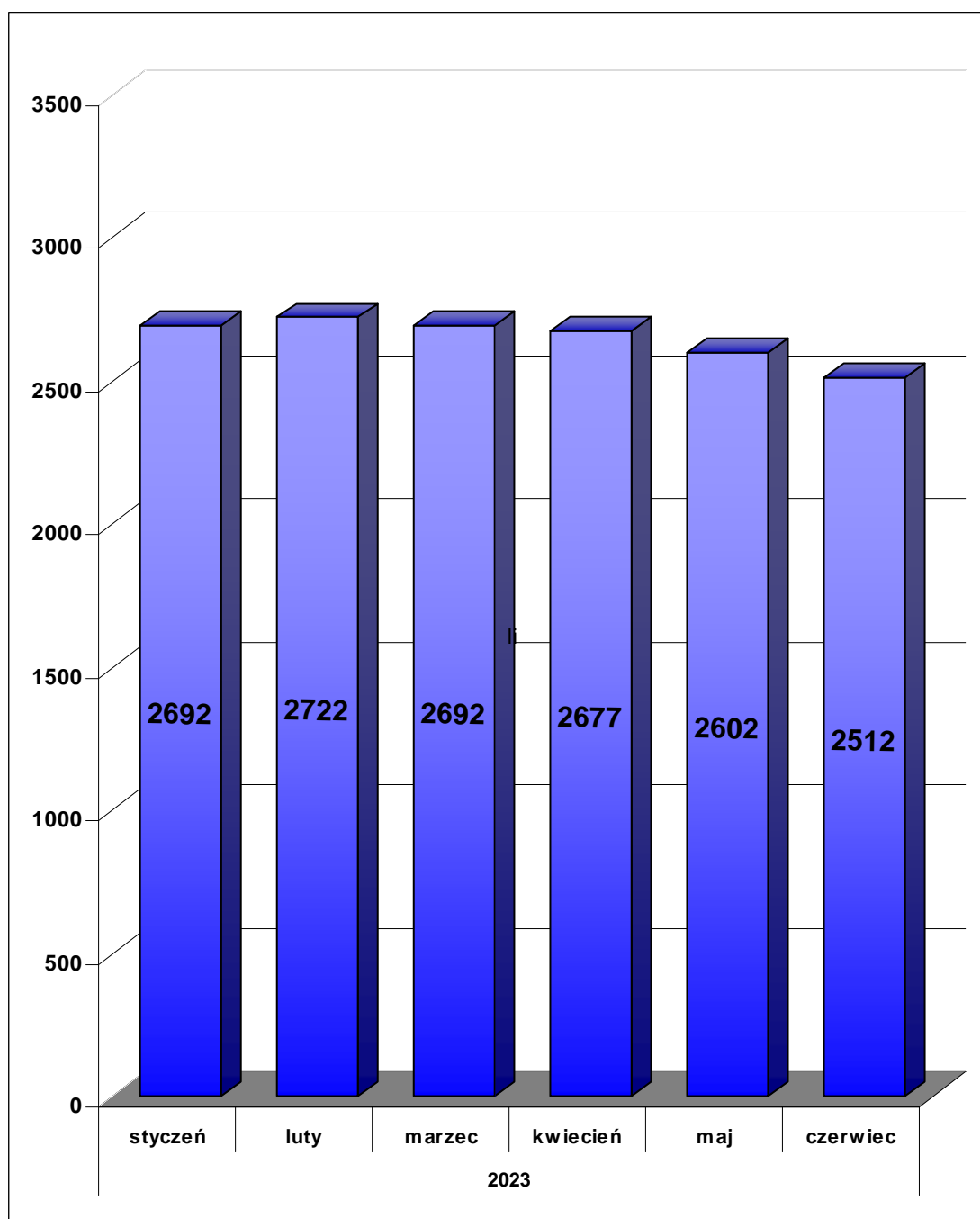
DZIAŁ 5. STRUKTURA BEZROBOTNYCH WEDŁUG WYBRANYCH KATEGORII ORAZ POSZUKUJĄCYCH PRACY

| Wyszczególnienie | | Bezrobotni zarejestrowani | | | | | Liczba bezrobotnych będących w szczególnej sytuacji na rynku pracy z rubryki 6 | | | | | | | | | Posz. pracy | |
|------------------------------------|-----------------|---------------------------|----------|-------------|--|--|--|------------|------------------|------------------|--------------|------------------------------|-------------------------------------|--|-----------------|-------------|----|
| | | razem | w tym | | | | razem | do 30 r.ż. | w tym do 25 r.ż. | dług. bezrobotni | pow. 50 r.ż. | korz. ze świad. z pom. społ. | posiad. co naj. jedno dz. do 6 r.ż. | posiad. co naj. jedno dz. niep. do 18 r.ż. | niepełnosprawni | | |
| | | | kobiety | zam. na wsi | w okresie do 12 m-cy od dnia uk. nauki | pozos. bez pracy pow. 12 m-cy od mom. zarej. się | | | | | | | | | | | |
| 0 | 01 | 1 | 2 | 3 | 4 | 5 | 6 | 7 | 8 | 9 | 10 | 11 | 12 | 13 | 14 | 15 | |
| Ogółem | | 2512 | 1314 | 2270 | 51 | 836 | 2023 | 795 | 398 | 1124 | 554 | 4 | 419 | 4 | 170 | 156 | |
| Czas pozostawiania bez pracy w m-c | do 1 | 02 | 286 | 108 | 264 | 14 | X | 193 | 133 | 78 | 29 | 29 | 0 | 17 | 2 | 14 | 16 |
| | 1-3 | 03 | 422 | 209 | 384 | 18 | X | 286 | 174 | 91 | 41 | 67 | 0 | 41 | 0 | 17 | 74 |
| | 3-6 | 04 | 512 | 247 | 469 | 12 | X | 360 | 180 | 85 | 81 | 106 | 1 | 68 | 1 | 32 | 20 |
| | 6-12 | 05 | 456 | 263 | 412 | 7 | X | 348 | 150 | 85 | 139 | 86 | 0 | 84 | 0 | 27 | 31 |
| | 12-24 | 06 | 331 | 196 | 294 | X | 331 | 331 | 81 | 31 | 330 | 72 | 0 | 86 | 1 | 24 | 5 |
| | pow. 24 | 07 | 505 | 291 | 447 | X | 505 | 505 | 77 | 28 | 504 | 194 | 3 | 123 | 0 | 56 | 10 |
| Wiek | 18-24 | 08 | 398 | 204 | 372 | 41 | 59 | 398 | 398 | 398 | 94 | X | 0 | 63 | 0 | 11 | 26 |
| | 25-34 | 09 | 745 | 486 | 672 | 9 | 229 | 623 | 397 | X | 307 | X | 1 | 229 | 1 | 28 | 22 |
| | 35-44 | 10 | 600 | 336 | 536 | 1 | 202 | 340 | X | X | 287 | X | 1 | 121 | 3 | 37 | 53 |
| | 45-54 | 11 | 422 | 203 | 380 | 0 | 170 | 315 | X | X | 213 | 207 | 1 | 5 | 0 | 39 | 44 |
| | 55-59 | 12 | 200 | 84 | 180 | 0 | 84 | 200 | X | X | 116 | 200 | 0 | 1 | 0 | 33 | 8 |
| | 60 lat i więcej | 13 | 147 | 1 | 130 | 0 | 92 | 147 | X | X | 107 | 147 | 1 | 0 | 0 | 22 | 3 |

| Wyszczególnienie | | | Bezrobotni zarejestrowani | | | | | Liczba bezrobotnych będących w szczególnej sytuacji na rynku pracy | | | | | | | | | Posz. pracy | |
|-------------------|----------------------------------|-----------|---------------------------|----------|-------------|--|--|--|-------------|------------------|------------------|--------------|------------------------------|-------------------------------------|--|-----------------|-------------|--|
| | | | razem | w tym | | | | razem | z rubryki 6 | | | | | | | | | |
| | | | | kobiety | zam. na wsi | w okresie do 12 m-cy od dnia uk. nauki | pozos. bez pracy pow. 12 m-cy od mom. zarej. się | | do 30 r.ż. | w tym do 25 r.ż. | dług. bezrobotni | pow. 50 r.ż. | korz. ze świad. z pom. społ. | posiad. co naj. jedno dz. do 6 r.ż. | posiad. co naj. jedno dz. niep. do 18 r.ż. | niepełnosprawni | | |
| 0 | 1 | 2 | 3 | 4 | 5 | 6 | 7 | 8 | 9 | 10 | 11 | 12 | 13 | 14 | 15 | | | |
| Wykształcenie | wyższe | 14 | 372 | 265 | 336 | 22 | 96 | 285 | 116 | 17 | 133 | 46 | 0 | 74 | 1 | 12 | 51 | |
| | policealne i śr. zawod./branżowe | 15 | 655 | 366 | 589 | 18 | 193 | 526 | 261 | 152 | 260 | 83 | 1 | 130 | 1 | 38 | 27 | |
| | średnie ogólnokształcące | 16 | 358 | 220 | 319 | 10 | 87 | 293 | 175 | 98 | 122 | 25 | 0 | 66 | 2 | 23 | 10 | |
| | zasadnicze zawod./branżowe | 17 | 561 | 205 | 502 | 1 | 220 | 457 | 103 | 58 | 298 | 211 | 2 | 64 | 0 | 55 | 7 | |
| | gimnaz./podstaw. i poniżej | 18 | 566 | 258 | 524 | 0 | 240 | 462 | 140 | 73 | 311 | 189 | 1 | 85 | 0 | 42 | 61 | |
| Staż pracy ogółem | do 1 roku | 19 | 724 | 399 | 657 | 14 | 223 | 619 | 333 | 165 | 339 | 76 | 0 | 127 | 2 | 37 | 58 | |
| | 1-5 | 20 | 599 | 304 | 529 | 1 | 186 | 466 | 190 | 56 | 255 | 84 | 2 | 127 | 1 | 44 | 8 | |
| | 5-10 | 21 | 305 | 134 | 259 | 0 | 94 | 200 | 23 | 1 | 128 | 76 | 0 | 55 | 1 | 24 | 7 | |
| | 10-20 | 22 | 248 | 116 | 229 | 0 | 88 | 176 | 0 | X | 107 | 123 | 1 | 22 | 0 | 20 | 5 | |
| | 20-30 | 23 | 123 | 51 | 113 | 0 | 42 | 97 | X | X | 50 | 96 | 0 | 0 | 0 | 11 | 4 | |
| | 30 lat i więcej | 24 | 45 | 18 | 43 | 0 | 7 | 45 | X | X | 11 | 44 | 0 | 2 | 0 | 6 | 10 | |
| bez stażu | 25 | 468 | 292 | 440 | 36 | 196 | 420 | 249 | 176 | 234 | 55 | 1 | 86 | 0 | 28 | 64 | | |

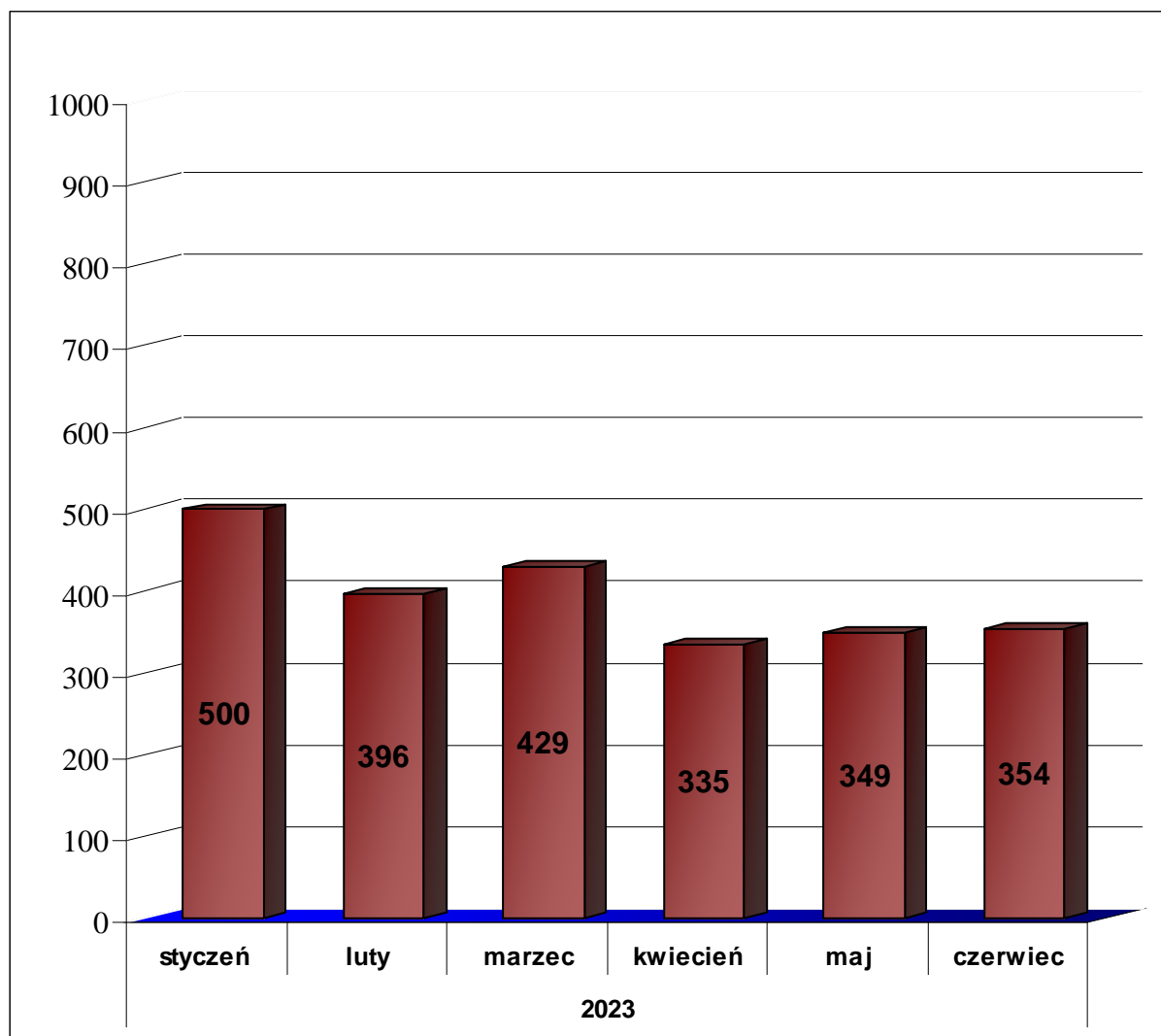
Osoby bezrobotne figurujące w rejestrze urzędu pracy w ostatnim półroczu

| rok | 2023 | | | | | |
|-----------------------------|-------------|-------------|-------------|-------------|-------------|-------------|
| miesiąc | styczeń | luty | marzec | kwiecień | maj | czerwiec |
| osoby zarejestrowane | 2692 | 2722 | 2692 | 2677 | 2602 | 2512 |



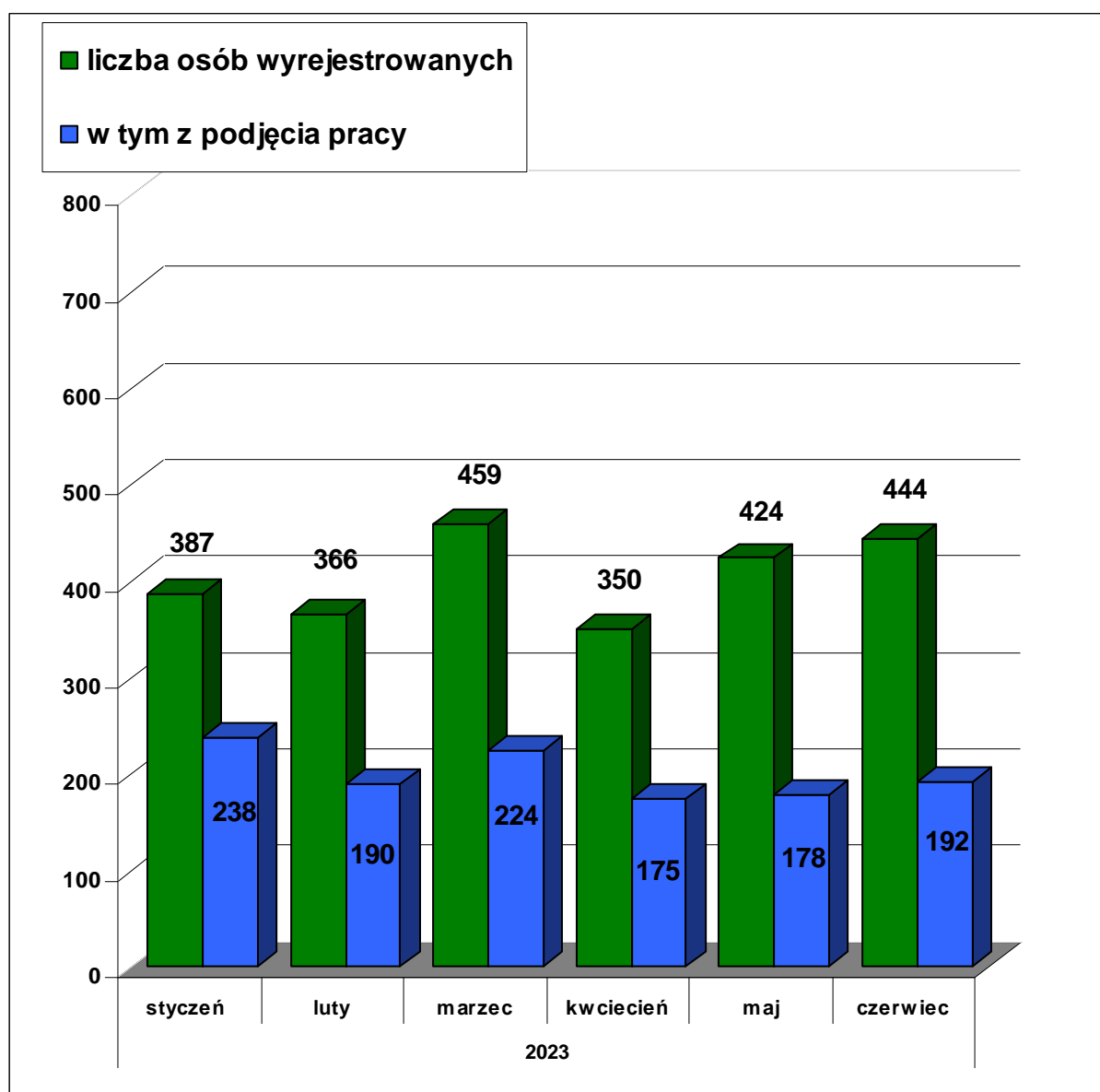
Osoby bezrobotne włączane do ewidencji bezrobotnych w ostatnim półroczu

| rok | 2023 | | | | | |
|---------------------------------------|---------|------|--------|----------|-----|----------|
| miesiąc | styczeń | luty | marzec | kwiecień | maj | czerwiec |
| osoby zarejestrowane w danym miesiącu | 500 | 396 | 429 | 335 | 349 | 354 |



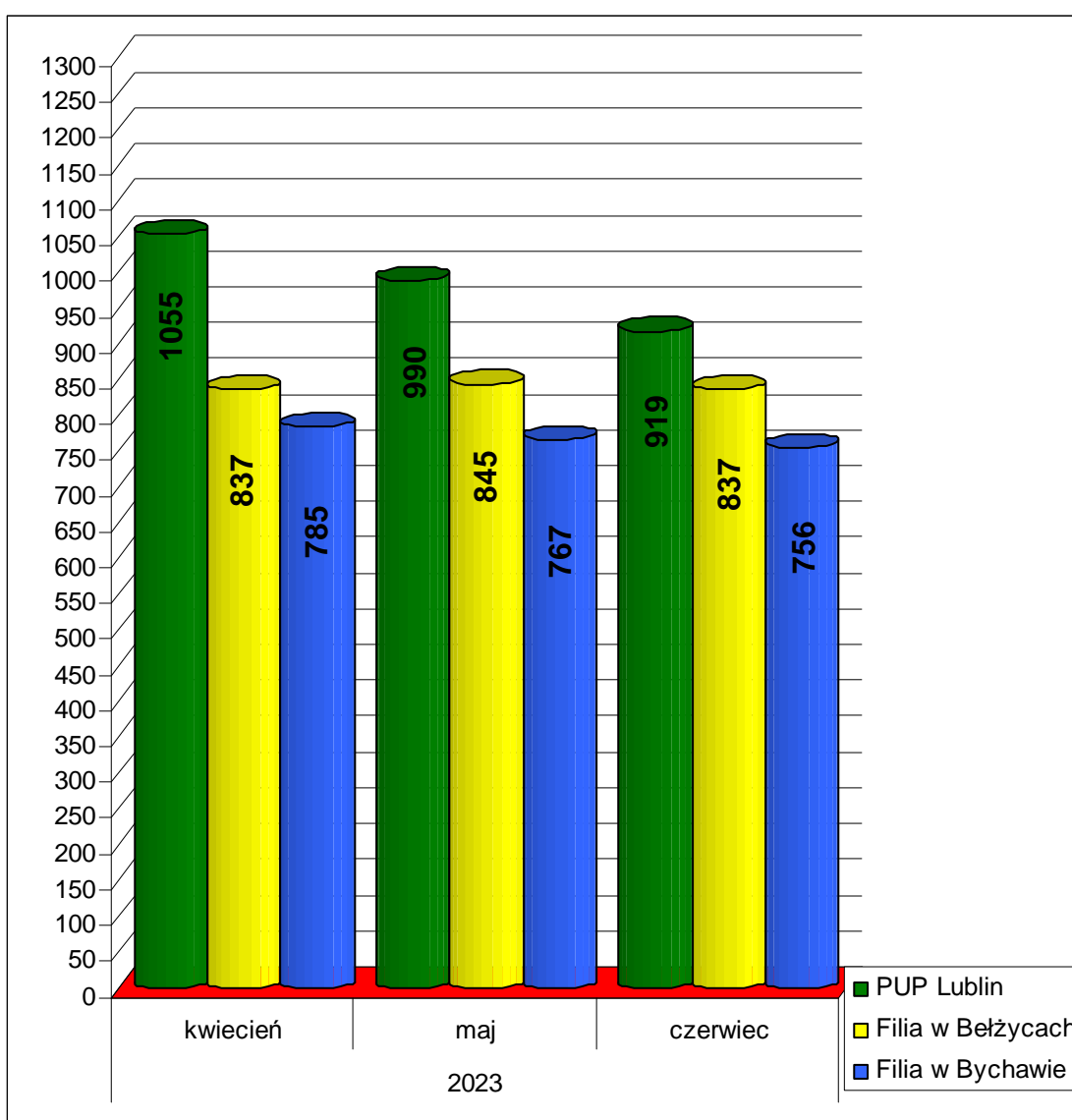
Osoby bezrobotne wyłączone z ewidencji bezrobotnych w ostatnim półroczu

| rok | 2023 | | | | | |
|-----------------------------|---------|------|--------|----------|-----|----------|
| miesiąc | styczeń | luty | marzec | kwiecień | maj | czerwiec |
| osoby wyrejestrowane | 387 | 366 | 459 | 350 | 424 | 444 |
| w tym podjęcie pracy | 238 | 190 | 224 | 175 | 178 | 192 |

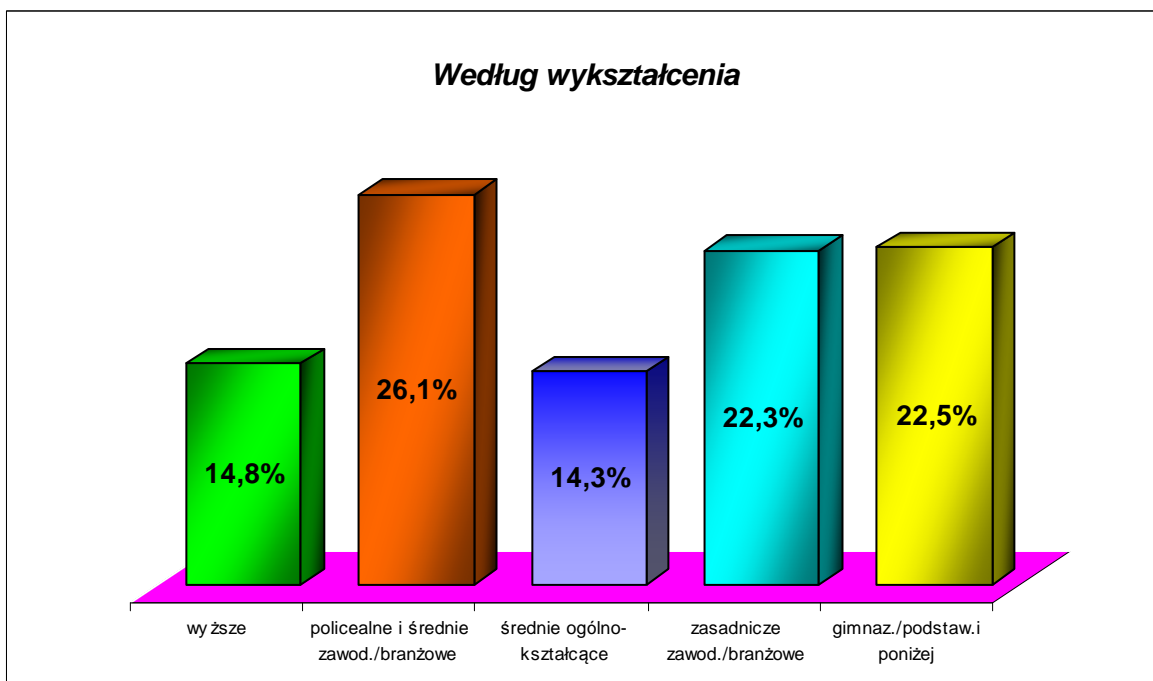
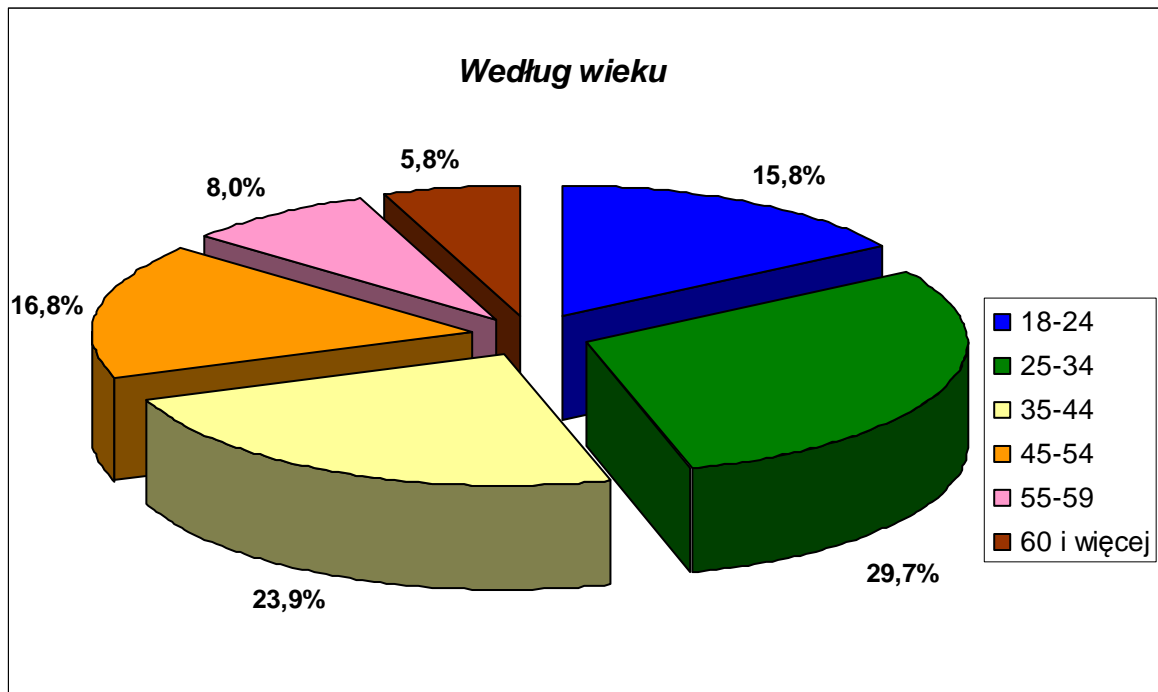


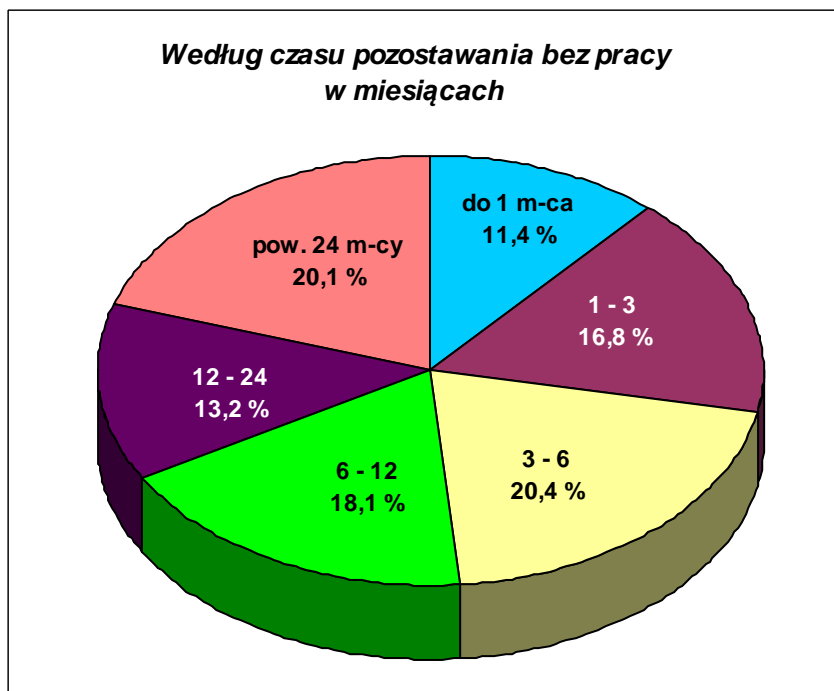
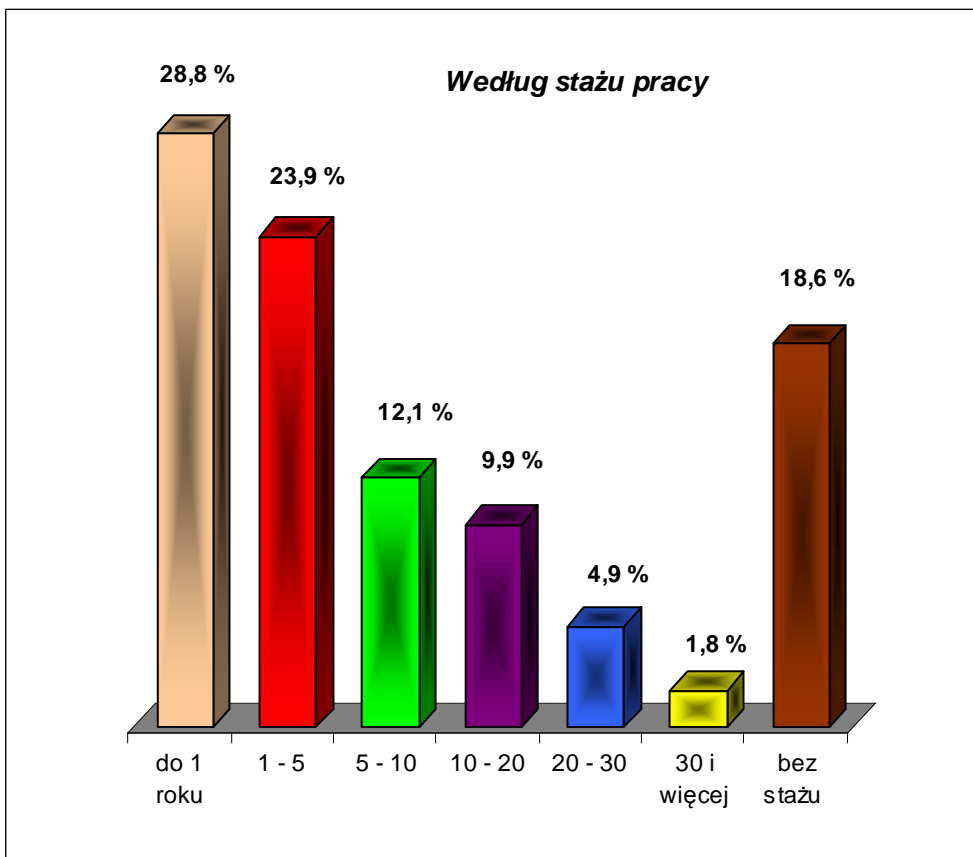
Osoby bezrobotne wg miejsca zarejestrowania w ostatnich trzech miesiącach

| | 2023 | | |
|-------------------------|-------------|------------|------------|
| | Kwiecień | Maj | Czerwiec |
| PUP Lublin | 1055 | 990 | 919 |
| Filia w Beżycach | 837 | 845 | 837 |
| Filia w Bychawie | 785 | 767 | 756 |



Bezrobotni zarejestrowani w PUP Lublin na koniec czerwca 2023 r.





Wybrane kategorie osób bezrobotnych



■ Procentowo ■ Liczbowo