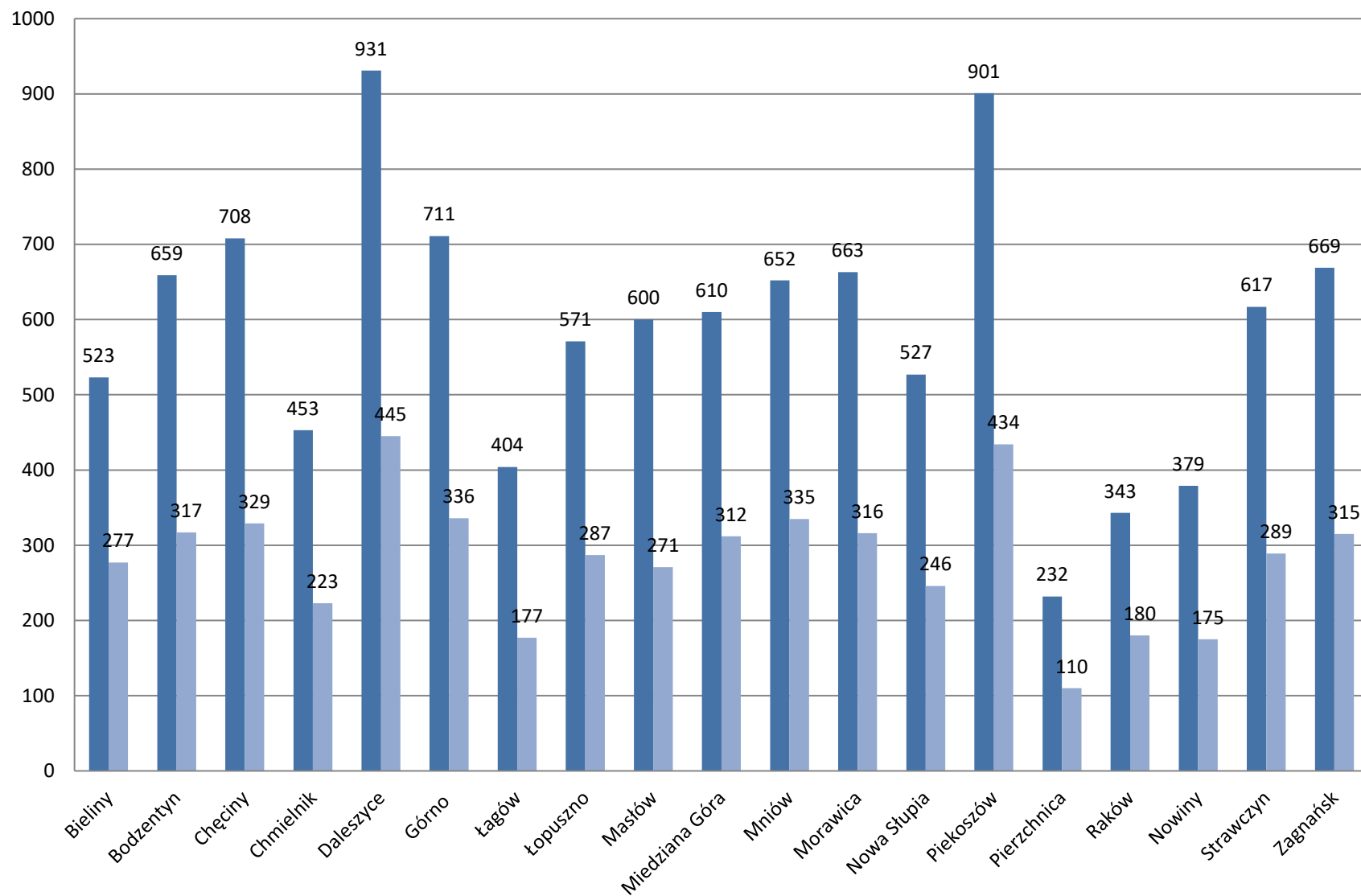
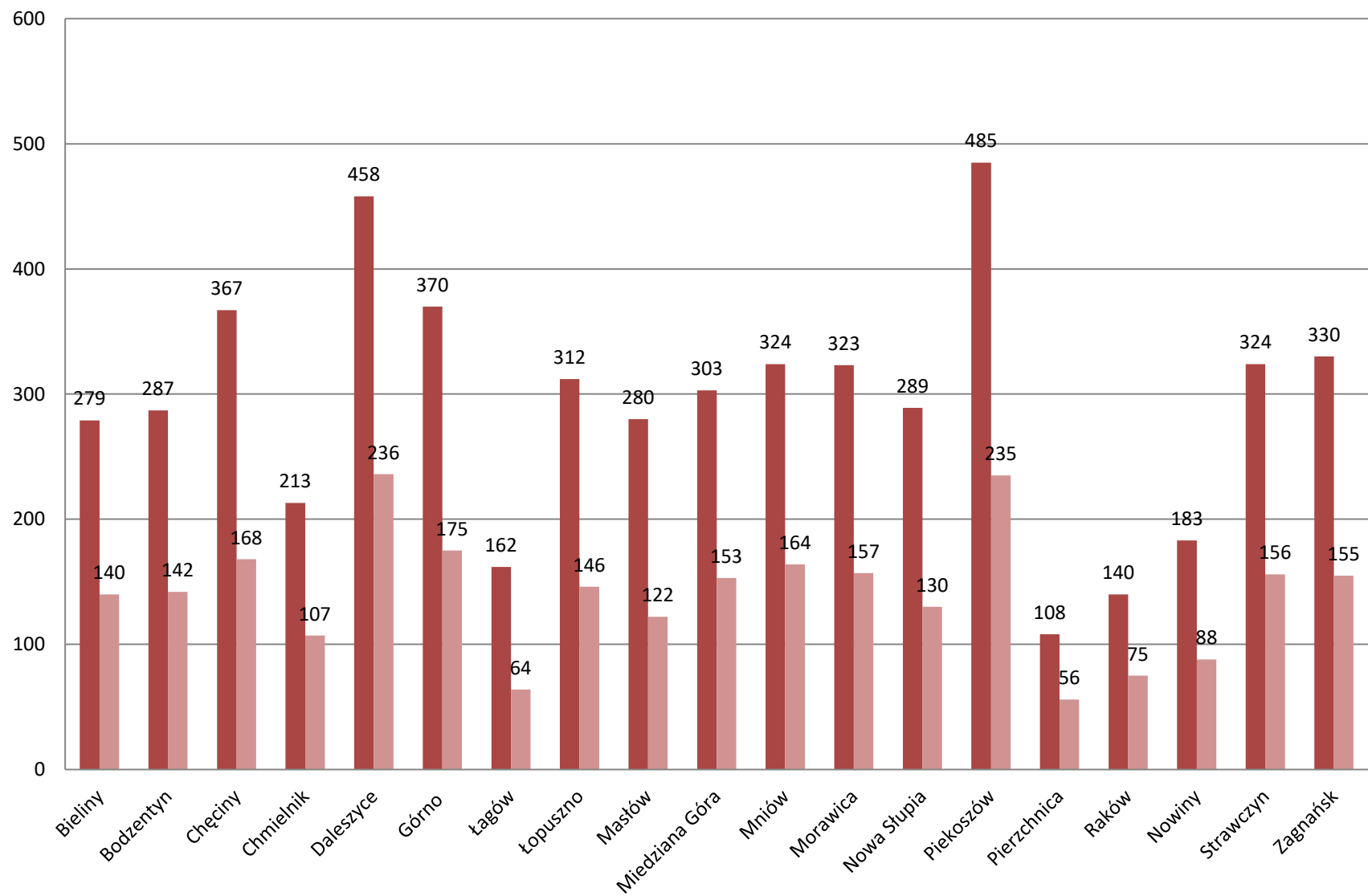


Bezrobotni wyłączeni z ewidencji na przestrzeni roku 2020	Wyrejestrowani		w tym podjęciem pracy:		niesubsydiowanej		subsydiowanej	
	ogółem	kobiety	ogółem	kobiety	ogółem	kobiety	ogółem	kobiety
Bieliny	523	277	279	140	239	121	40	19
Bodzentyń	659	317	287	142	256	132	31	10
Chęciny	708	329	367	168	316	151	51	17
Chmielnik	453	223	213	107	188	95	25	12
Daleszyce	931	445	458	236	395	212	63	24
Górno	711	336	370	175	305	147	65	28
Łagów	404	177	162	64	139	57	23	7
Łopuszno	571	287	312	146	246	123	66	23
Masłów	600	271	280	122	235	107	45	15
Miedziana Góra	610	312	303	153	251	129	52	24
Mniów	652	335	324	164	268	134	56	30
Morawica	663	316	323	157	273	134	50	23
Nowa Słupia	527	246	289	130	248	117	41	13
Piekoszów	901	434	485	235	425	214	60	21
Pierzchnica	232	110	108	56	99	51	9	5
Raków	343	180	140	75	121	69	19	6
Nowiny	379	175	183	88	161	78	22	10
Strawczyn	617	289	324	156	276	138	48	18
Zagnańsk	669	315	330	155	267	126	63	29
Razem	11153	5374	5537	2669	4708	2335	829	334

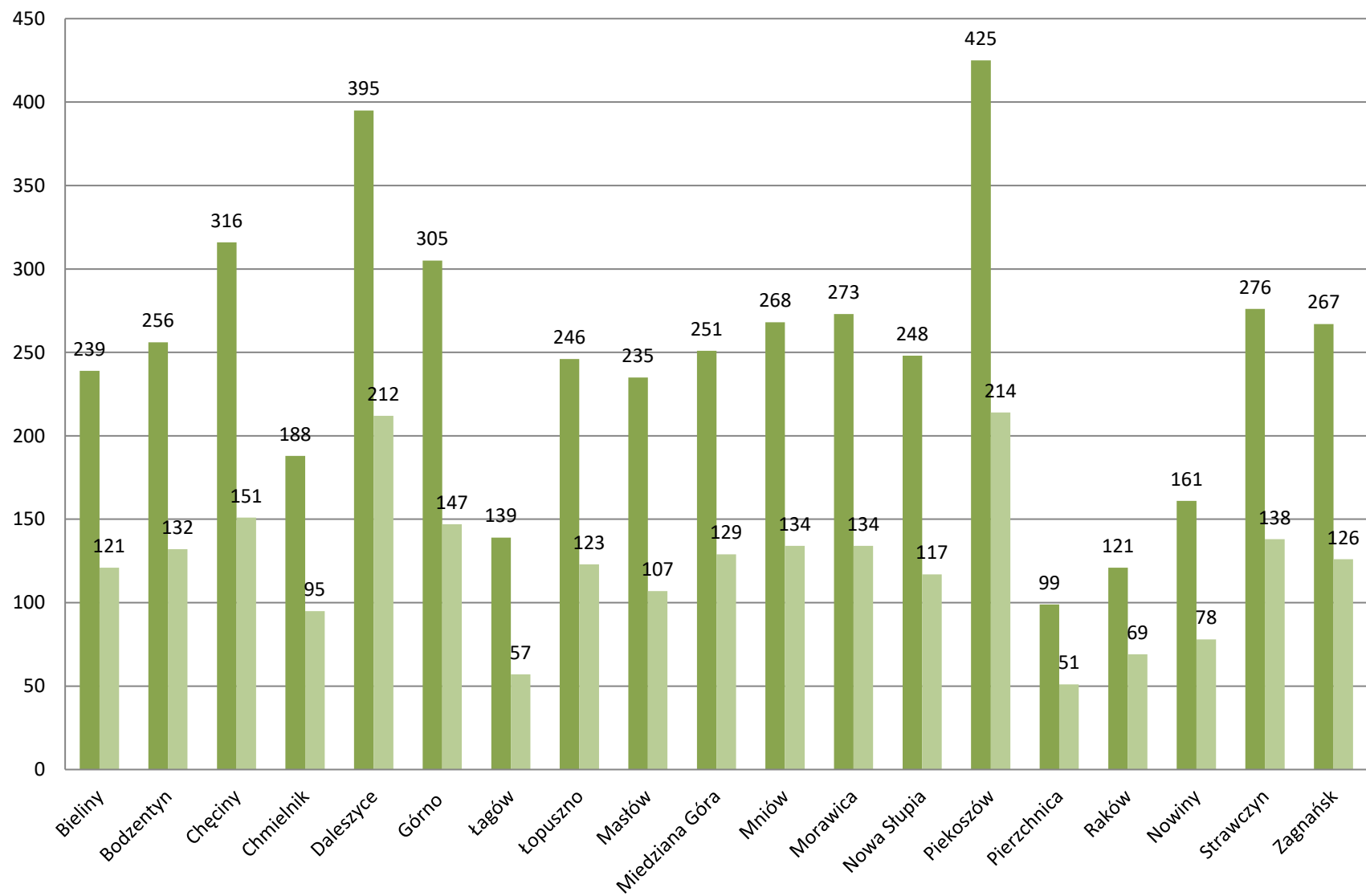
Bezrobotni wyłączeni z ewidencji na przestrzeni roku 2021 - wyrejestrowani



Bezrobotni wyłączeni z ewidencji na przestrzeni roku 2021 - w tym podjęcie pracy



Bezrobotni wyłączeni z ewidencji na przestrzeni roku 2021 - podjęcie pracy niesubsydiowanej



Bezrobotni wyłączeni z ewidencji na przestrzeni roku 2021 - podjęcie pracy subsydiowanej

