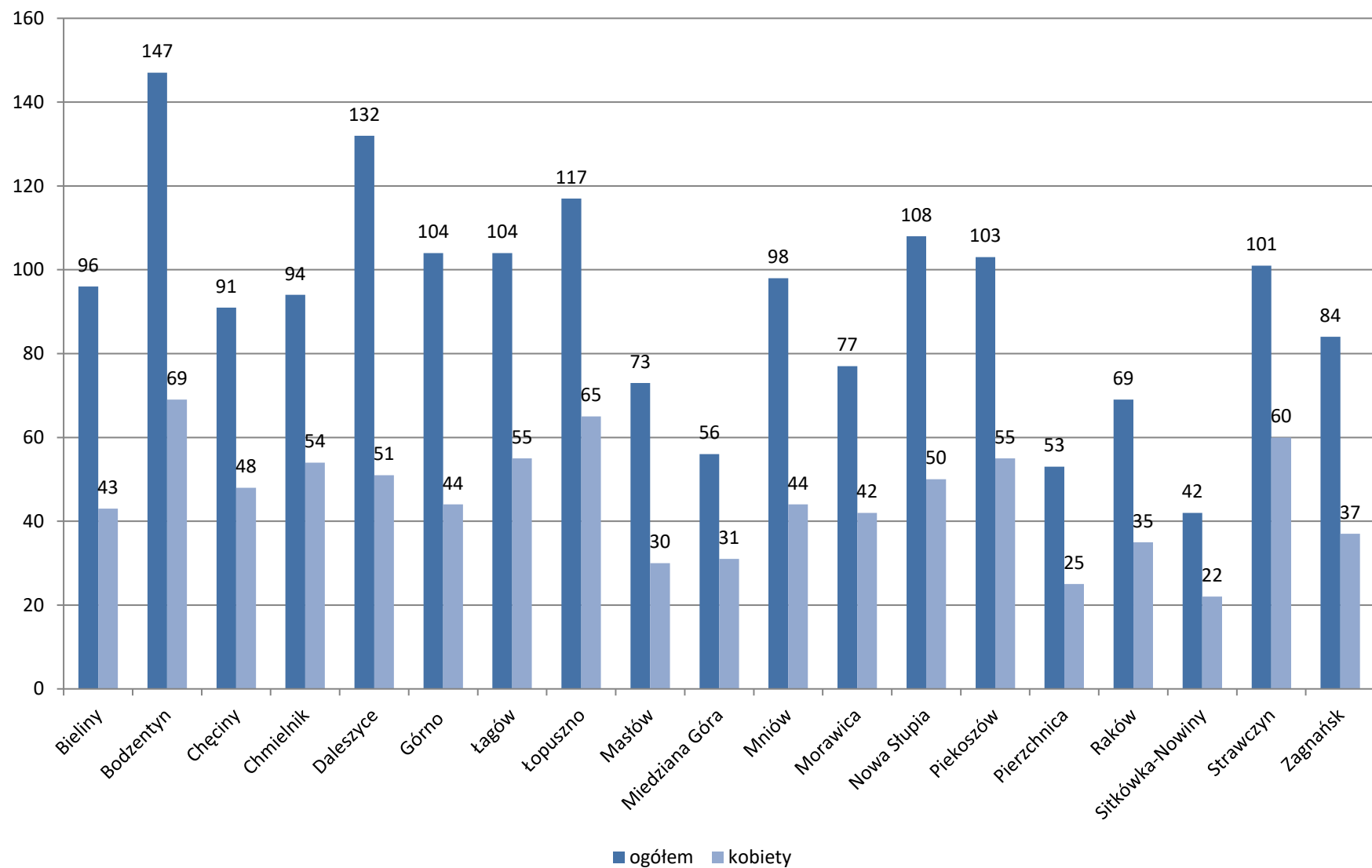
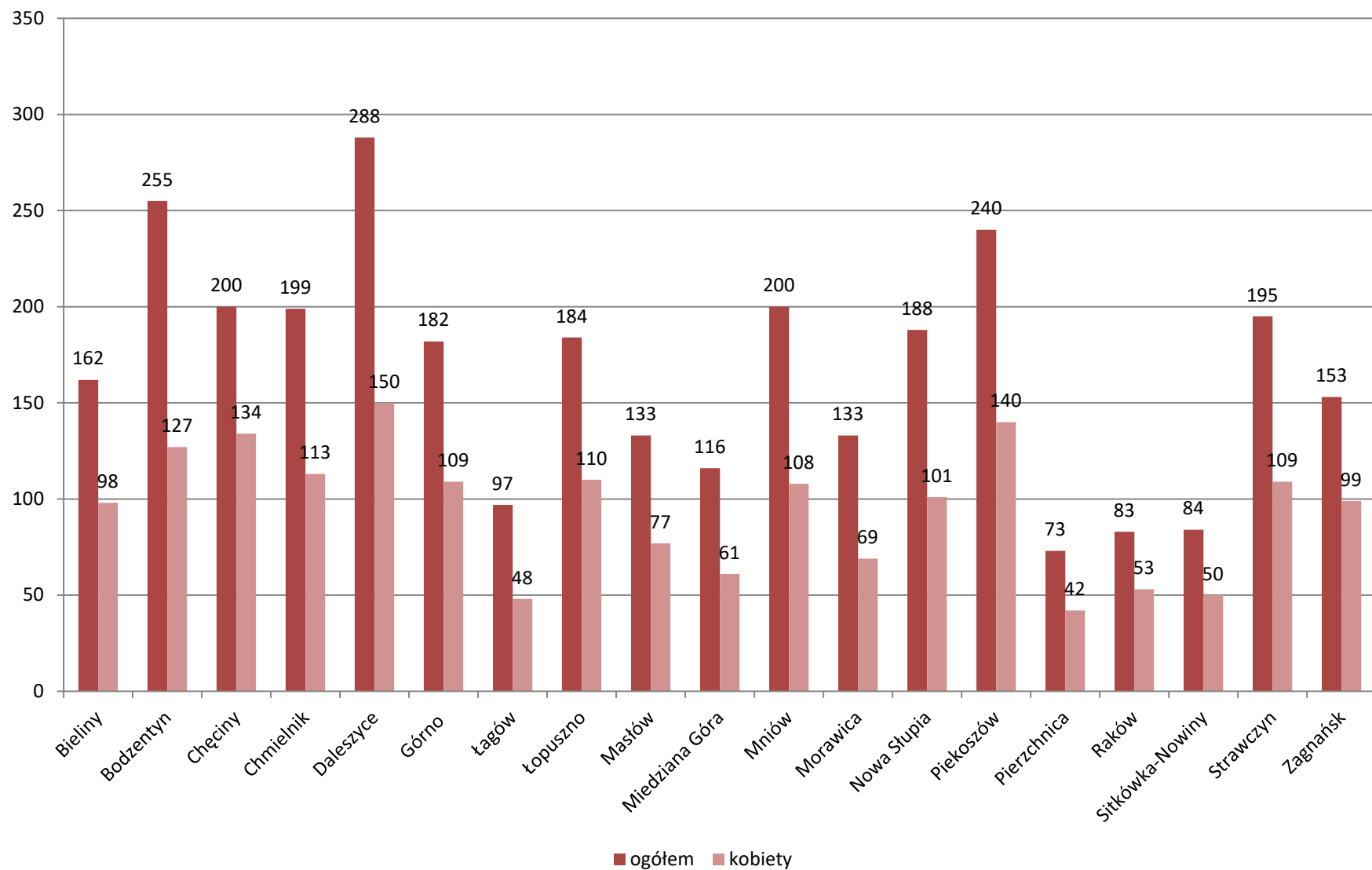


Bezrobotni w podziale na wiek stan na koniec 2016 roku	18-24		25-34		35-44		45-54		55-59		Powyżej 60 roku życia		Ogółem	Kobiety
	ogółem	kobiety	ogółem	kobiety	ogółem	kobiety	ogółem	kobiety	ogółem	kobiety	ogółem	kobiety		
Bieliny	96	43	162	98	112	62	54	30	33	18	16	0	473	251
Bodzentyn	147	69	255	127	122	61	113	39	56	16	29	2	722	314
Chęciny	91	48	200	134	129	69	99	46	61	31	31	4	611	332
Chmielnik	94	54	199	113	125	73	103	48	65	25	37	5	623	318
Daleszyce	132	51	288	150	197	94	127	45	91	30	42	4	877	374
Górno	104	44	182	109	112	55	70	21	39	12	34	4	541	245
Łagów	104	55	97	48	44	26	34	15	23	11	14	2	316	157
Łopuszno	117	65	184	110	88	54	79	45	39	19	17	3	524	296
Maslów	73	30	133	77	110	53	70	27	38	12	16	2	440	201
Miedziana Góra	56	31	116	61	111	66	67	29	51	20	40	4	441	211
Mniów	98	44	200	108	115	61	101	58	56	28	30	1	600	300
Morawica	77	42	133	69	111	60	74	24	39	18	22	1	456	214
Nowa Słupia	108	50	188	101	96	56	99	53	65	24	28	4	584	288
Piekoszów	103	55	240	140	192	103	120	54	83	31	39	6	777	389
Pierzchnica	53	25	73	42	56	28	44	11	27	9	11	0	264	115
Raków	69	35	83	53	34	18	44	18	28	12	18	1	276	137
Sitkówka-Nowiny	42	22	84	50	68	40	55	29	26	8	15	5	290	154
Strawczyn	101	60	195	109	101	57	88	32	43	15	18	3	546	276
Zagnańsk	84	37	153	99	101	52	104	54	70	28	45	1	557	271
<b>Razem</b>	<b>1749</b>	<b>860</b>	<b>3165</b>	<b>1798</b>	<b>2024</b>	<b>1088</b>	<b>1545</b>	<b>678</b>	<b>933</b>	<b>367</b>	<b>502</b>	<b>52</b>	<b>9918</b>	<b>4843</b>

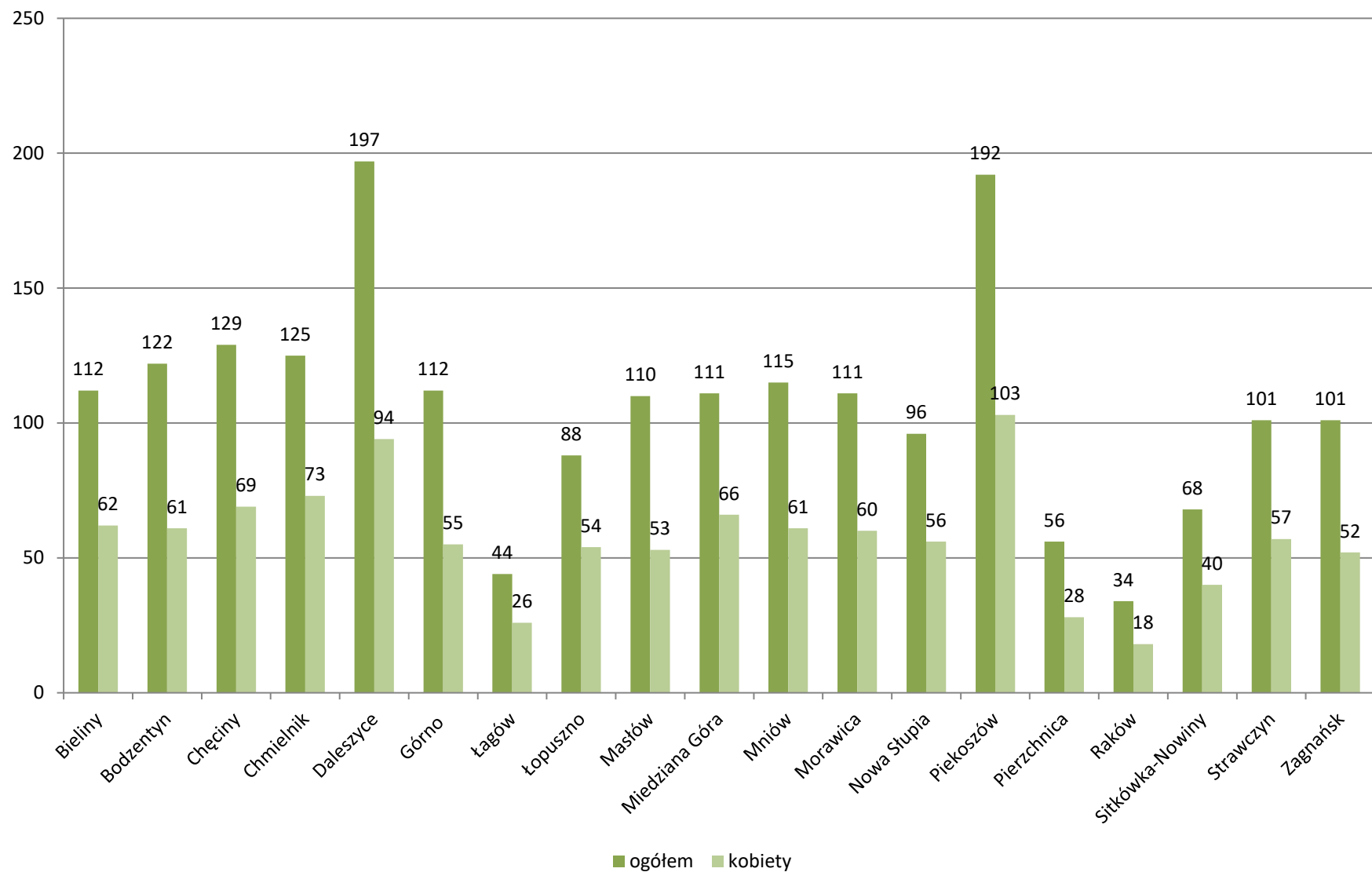
Bezrobotni w podziale na wiek - stan na koniec 2016 roku - 18-24



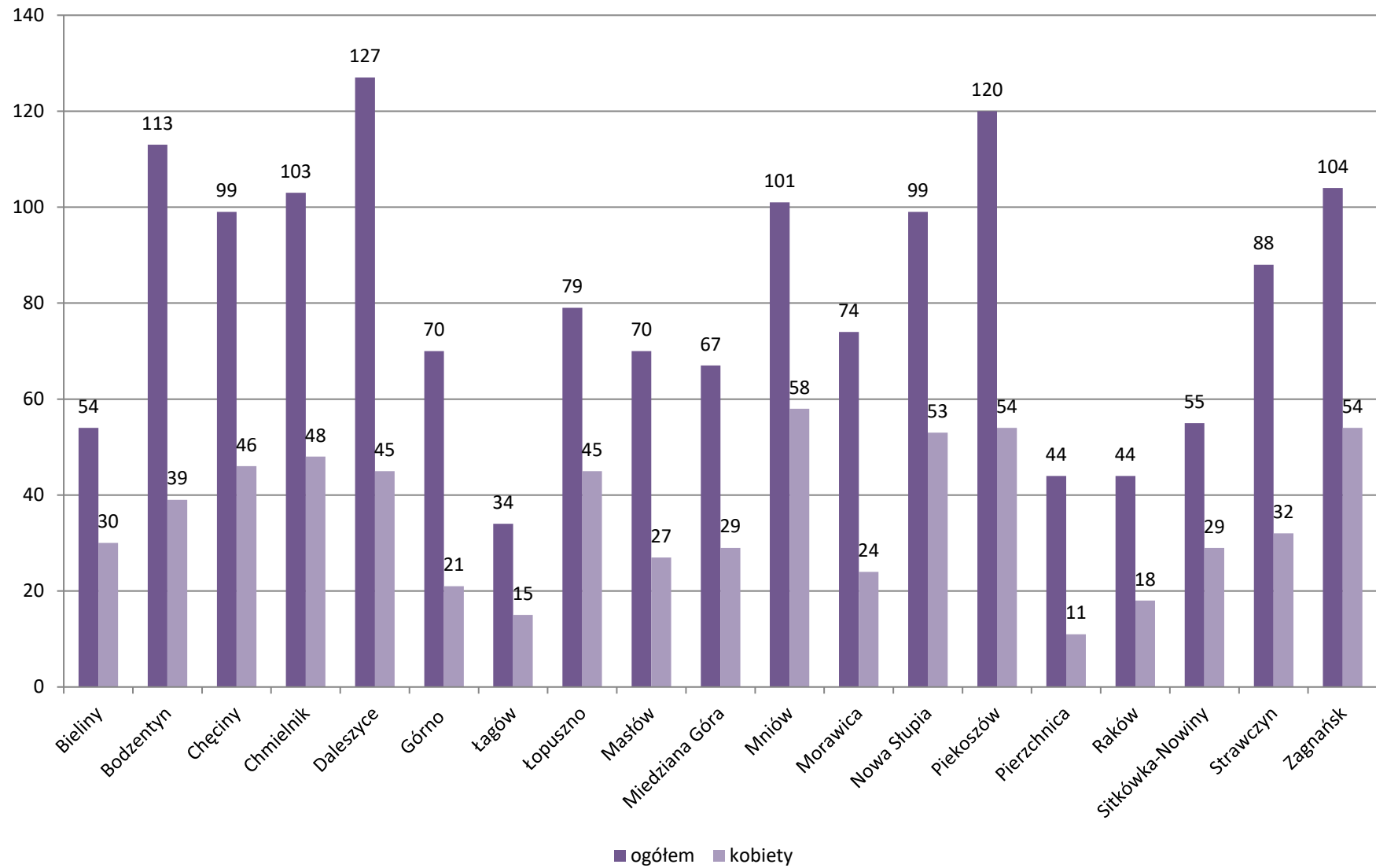
Bezrobotni w podziale na wiek - stan na koniec 2016 roku - 25-34



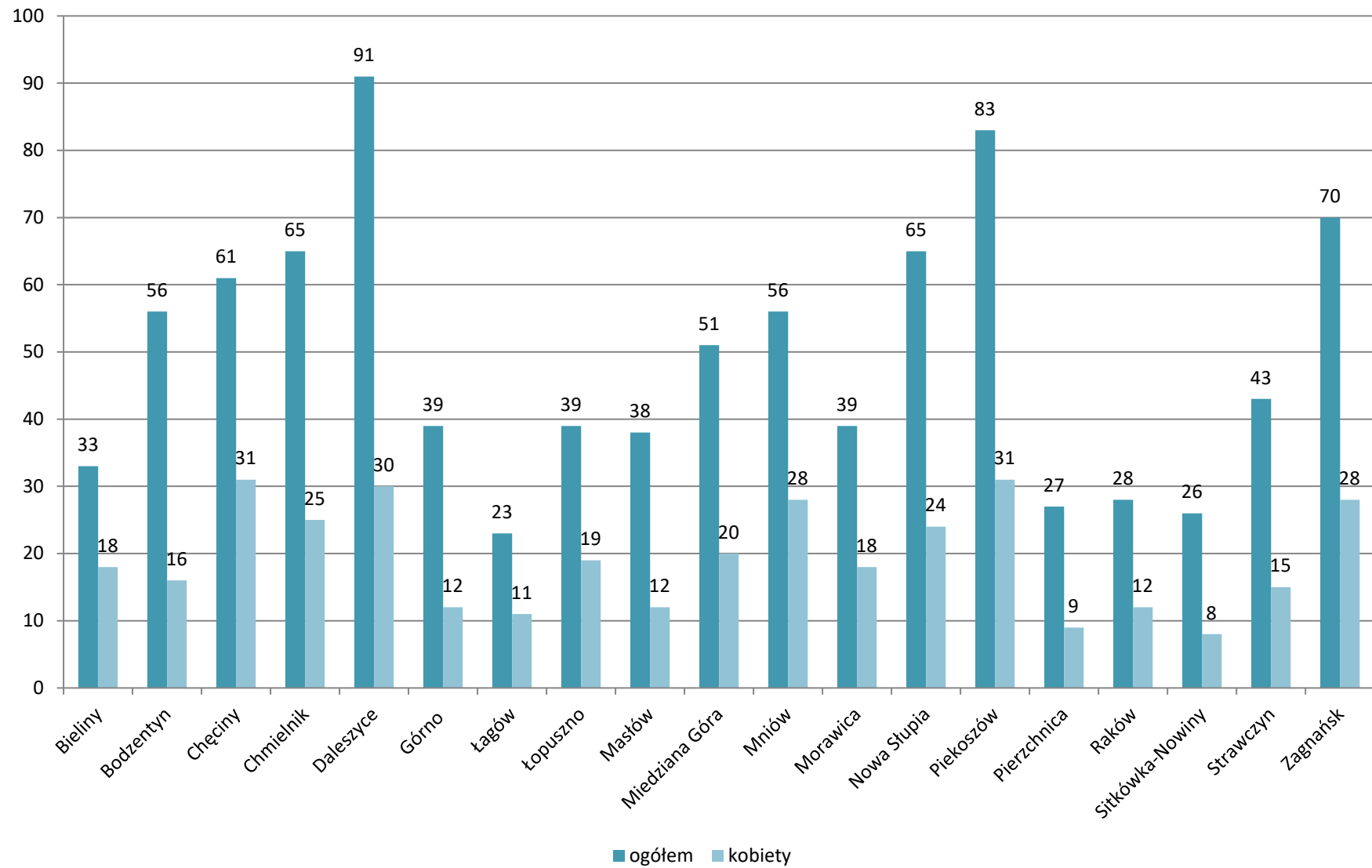
Bezrobotni w podziale na wiek - stan na koniec 2016 roku - 35-44



Bezrobotni w podziale na wiek - stan na koniec 2016 roku - 45-54



Bezrobotni w podziale na wiek - stan na koniec 2016 roku - 55-59



Bezrobotni w podziale na wiek - stan na koniec 2016 roku - powyżej 60 roku życia

