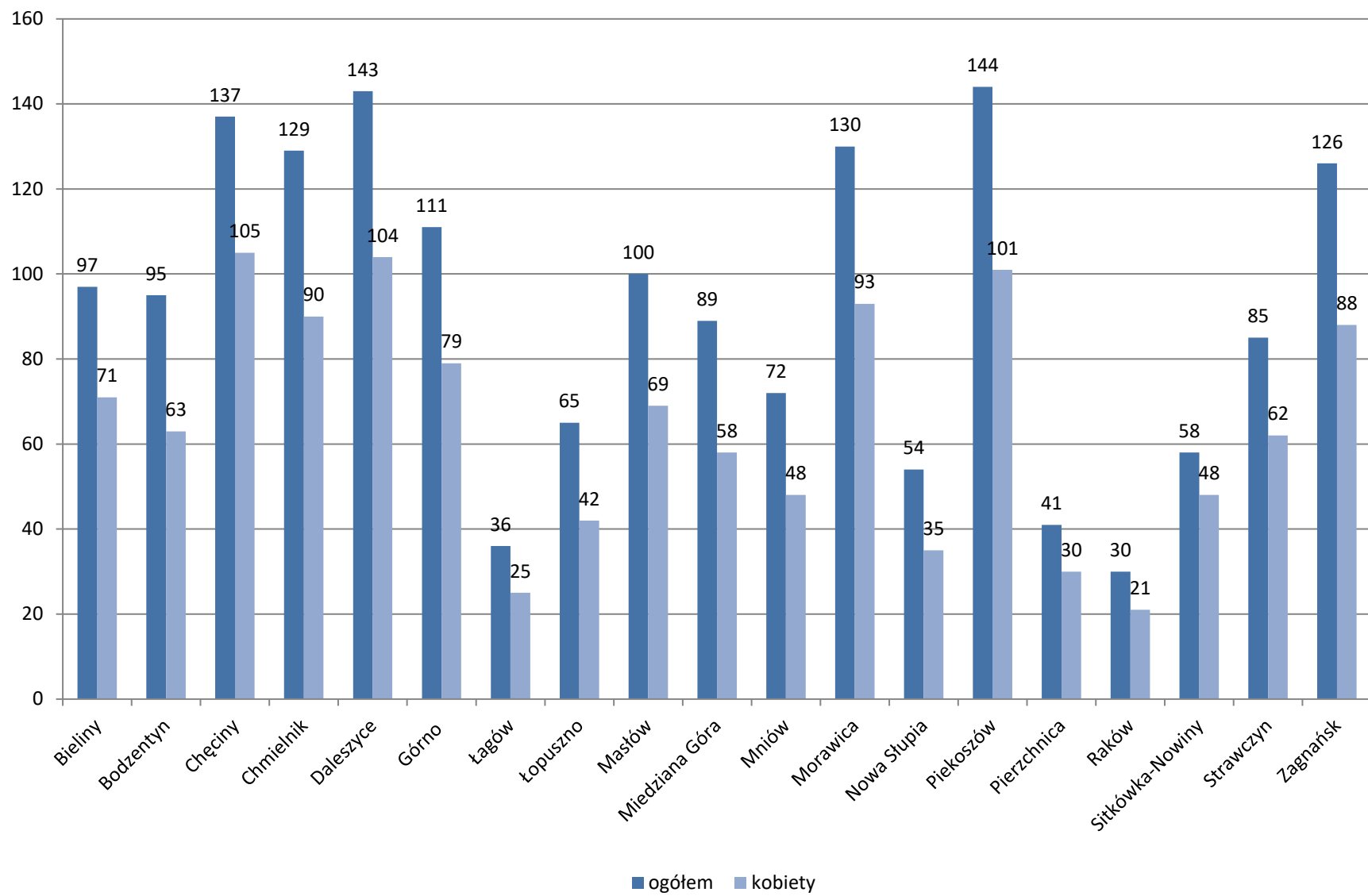
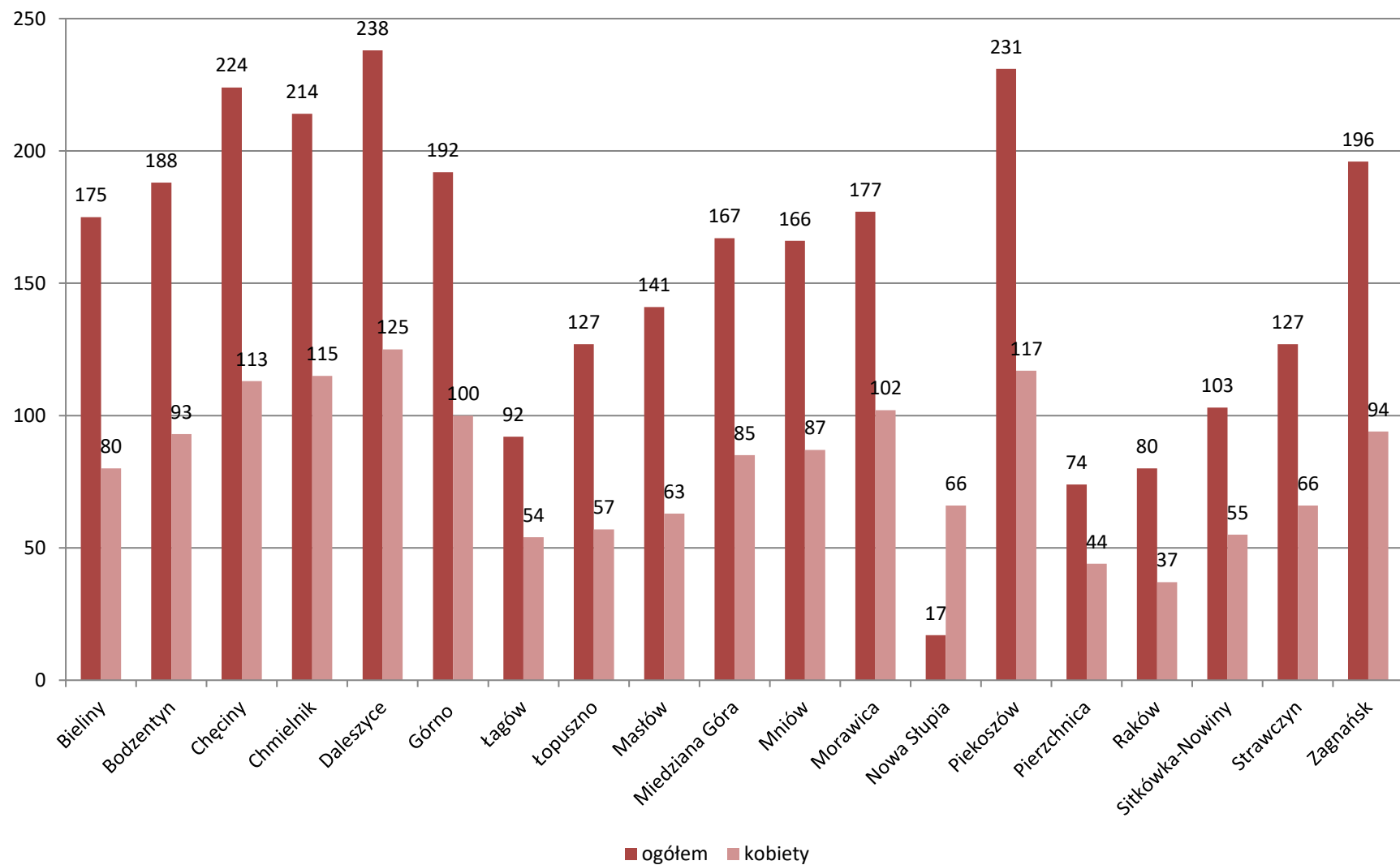


Bezrobotni w podziale na wykształcenie stan na koniec 2014 roku	Wyższe		Policealne i średnie zawodowe		Średnie ogólnokształcące		Zasadnicze zawodowe		Gimnazjalne i poniżej		Ogółem	Kobiety
	ogółem	kobiety	ogółem	kobiety	ogółem	kobiety	ogółem	kobiety	ogółem	kobiety		
Bieliny	97	71	175	80	50	29	158	52	137	63	617	295
Bodzentyn	95	63	188	93	96	46	254	63	174	53	807	318
Chęciny	137	105	224	113	78	58	208	72	148	57	795	405
Chmielnik	129	90	214	115	86	59	221	81	146	50	796	395
Daleszyce	143	104	238	125	67	44	296	95	258	67	1002	435
Górno	111	79	192	100	52	35	216	55	203	66	774	335
Łagów	36	25	92	54	37	29	125	48	102	33	392	189
Łopuszno	65	42	127	57	69	42	119	57	129	42	509	240
Mastów	100	69	141	63	42	20	139	39	99	35	521	226
Miedziana Góra	89	58	167	85	50	32	166	60	119	39	591	274
Mniów	72	48	166	87	61	45	192	83	224	87	715	350
Morawica	130	93	177	102	60	38	180	59	153	55	700	347
Nowa Słupia	54	35	17	66	75	39	194	84	155	56	495	280
Piekoszów	144	101	231	117	96	57	307	101	188	83	966	459
Pierzchnica	41	30	74	44	17	12	94	24	92	35	318	145
Raków	30	21	80	37	37	24	69	23	78	23	294	128
Sitkówka-Nowiny	58	48	103	55	47	29	87	24	71	31	366	187
Strawczyn	85	62	127	66	48	31	158	49	100	38	518	246
Zagnańsk	126	88	196	94	63	33	238	74	130	56	753	345
Razem	1742	1232	2929	1553	1131	702	3421	1143	2706	969	11929	5599

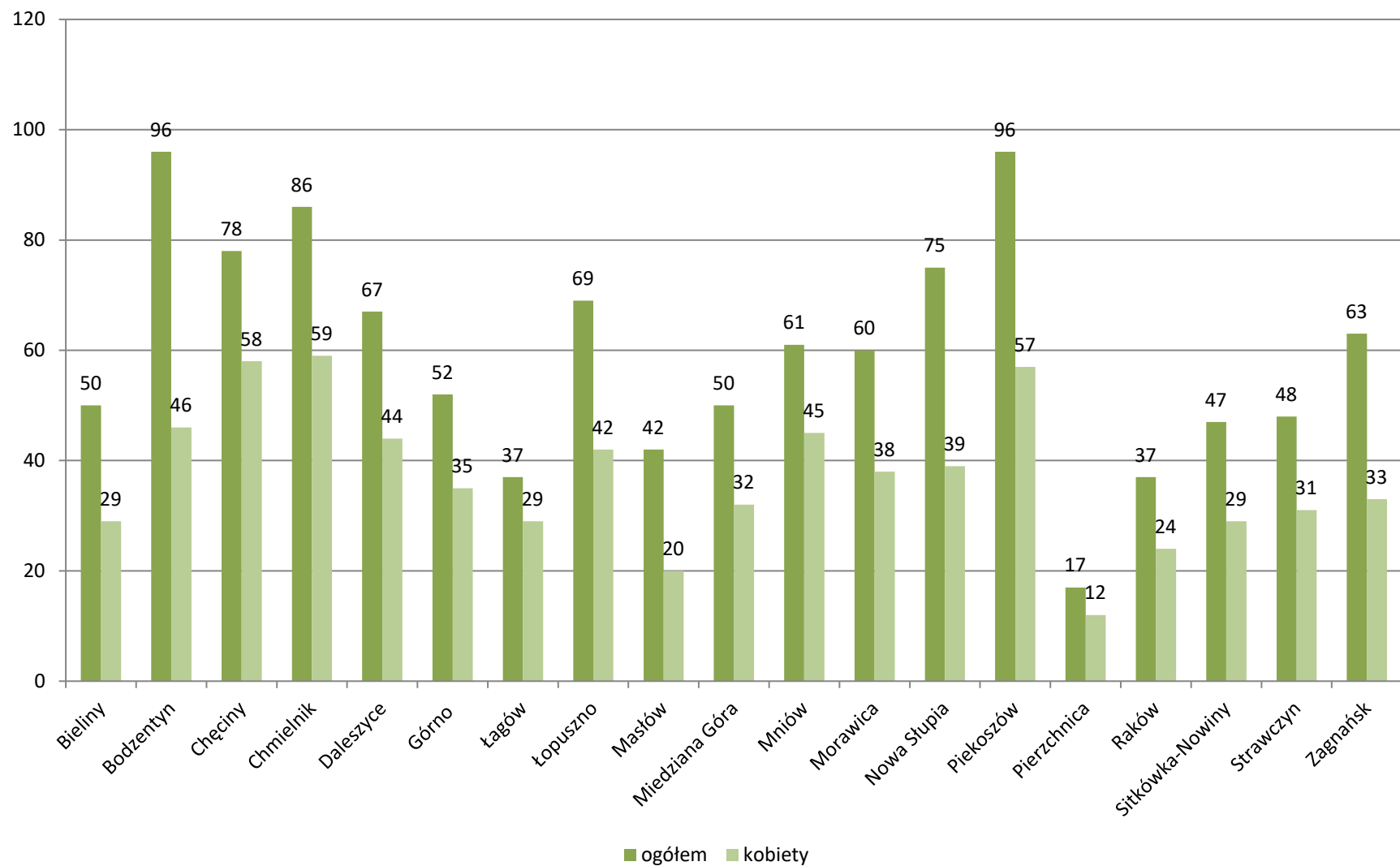
Bezrobotni w podziale na wykształcenie stan na koniec 2014 roku - wykształcenie wyższe



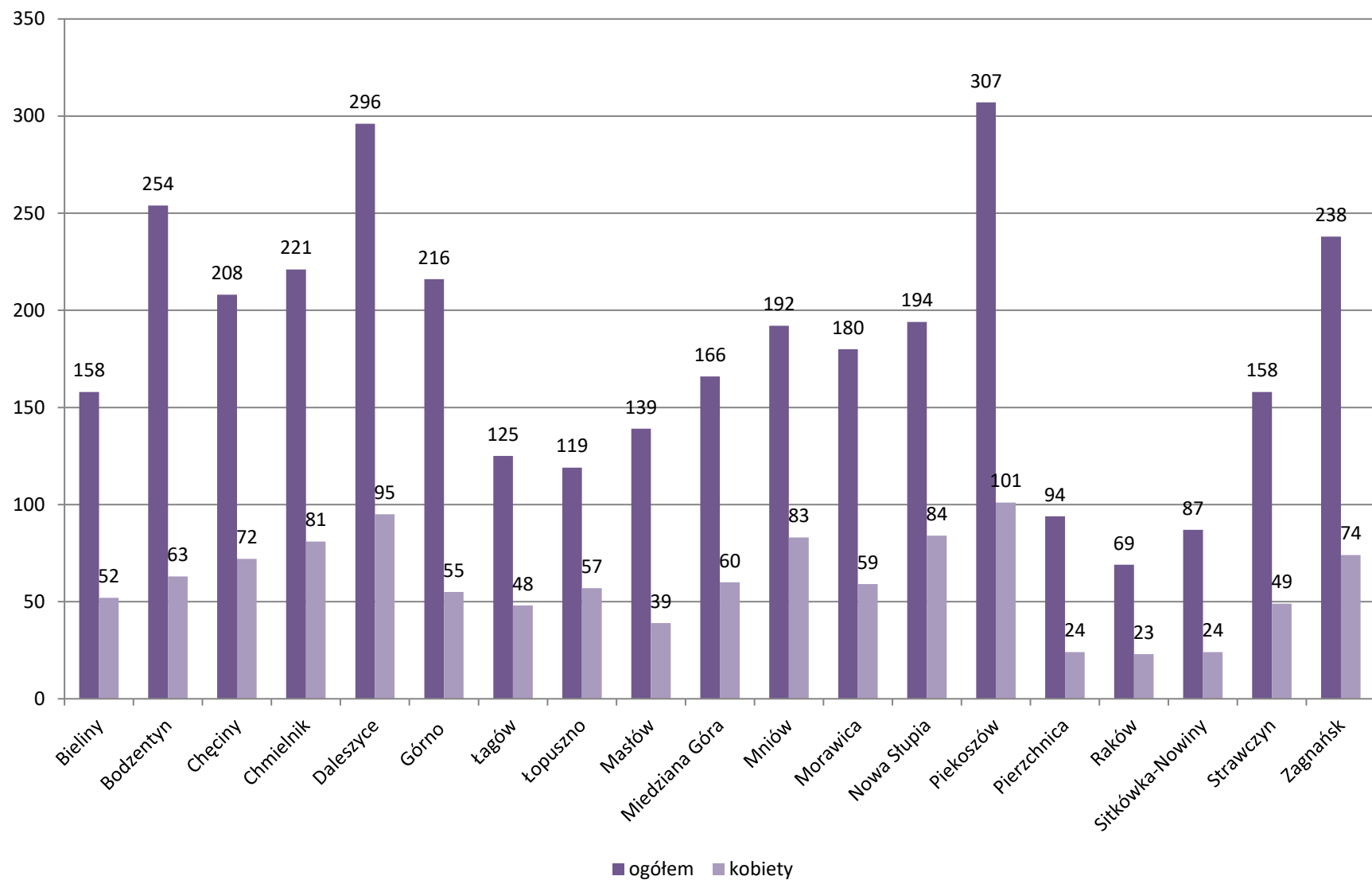
Bezrobotni w podziale na wykształcenie stan na koniec 2014 roku - wykształcenie policealne i średnie zawodowe



**Bezrobotni w podziale na wykształcenie stan na koniec 2014 roku - wykształcenie średnie
ogólnokształcące**



Bezrobotni w podziale na wykształcenie stan na koniec 2014 roku - wykształcenie zasadnicze zawodowe



Bezrobotni w podziale na wykształcenie stan na koniec 2014 roku - wykształcenie gimnazjalne i poniżej

