


POWIATOWY URZĄD PRACY W GOŁDAPU
ul. Żeromskiego 18, 19-500 Gołdap
tel./faks 87 615 03 95, 87 615 03 70
<https://goldap.praca.gov.pl>

INFORMACJA

**O STANIE I STRUKTURZE BEZROBOCIA
W POWIECIE GOŁDAPSKIM
NA DZIEŃ 30.06.2024 R.**



2024

SPIS TREŚCI

Str.

1. Poziom i stopa bezrobocia.....	4
2. Struktura bezrobocia.....	7
2.1 Bezrobotni według czasu pozostawania bez pracy.....	8
2.2 Bezrobotni według stażu pracy.....	9
2.3 Bezrobotni według wykształcenia.....	9
2.4 Bezrobotni według wieku	10
2.5 Bezrobotni znajdujący się w szczególnej sytuacji na rynku pracy.....	10
2.6 Bezrobotni z prawem do zasiłku.....	12
2.7 Kobiety.....	13
3. Zmiany w poziomie bezrobocia.....	14
4. Wolne miejsca pracy.....	16
4.1 Zatrudnienie cudzoziemców.....	17
5. Wydatki Funduszu Pracy na przeciwdziałanie bezrobociu.....	18
5.1 Programy przeciwdziałania bezrobociu.....	19
5.2 Wydatki na aktywne formy przeciwdziałania bezrobociu.....	22
5.3 Krajowy Fundusz Szkoleniowy.....	23
6. Klienci Powiatowego Urzędu Pracy w Gołdapi.....	26
7. Wnioski.....	27

1. POZIOM I STOPA BEZROBOCIA

Na dzień 30 czerwca 2024 r. w Powiatowym Urzędzie Pracy w Gołdapi zarejestrowanych było 486 bezrobotnych, w tym 269 kobiet. W porównaniu do 2023 r., liczba ta zmniejszyła się o 67 osób. Grupa kobiet figurujących w ewidencji PUP zmniejszyła się o 49 osób. Spośród ogólnej liczby bezrobotnych 58,4% (284 osoby, w tym 159 kobiet) stanowili mieszkańcy terenów wiejskich.

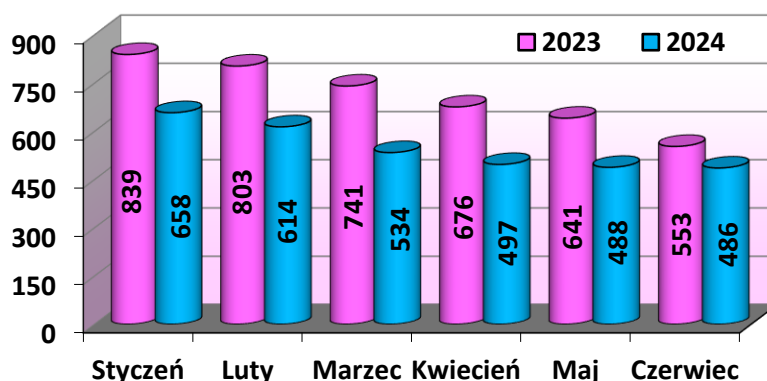
Bezrobotni wg gmin – porównanie liczby osób zarejestrowanych na koniec I półrocza 2023 i 2024 r.

Wyszczególnienie	Liczba bezrobotnych					
	Stan na dzień 30.06.2023 r.		Stan na dzień 30.06.2024 r.		Wzrost/spadek	
	Ogółem	Kobiety	Ogółem	Kobiety	Ogółem	Kobiety
	1	2	3	4	3-1	4-2
Gmina Gołdap	375	225	316	186	-59	-39
Gmina Banie Mazurskie	114	47	99	35	-15	-12
Gmina Dubeninki	64	46	71	48	+7	+2
OGÓŁEM	553	318	486	269	-67	-49

Źródło: Sprawozdanie MRPiPS-01.

Najliczniejszą grupę (316 osób, tj. 65,0%) tworzyli bezrobotni mieszkańcy gminy Gołdap, przy czym kobiety stanowiły tutaj 58,9%. Bezrobotni z gminy Banie Mazurskie stanowili 20,4% ogółu zarejestrowanych (99 osób, w tym 35 kobiet stanowiących 35,4%), natomiast z gminy Dubeninki – 14,6% (71 osób, w tym 48-osobowa grupa kobiet, tj. 67,6% bezrobotnych z tej gminy). Wśród mieszkańców dwóch gmin zanotowano spadek liczby bezrobotnych zarejestrowanych w ewidencji urzędu pracy: w gminie Gołdap grupa bezrobotnych zmniejszyła się o 59 osób (15,7 pkt. proc.), a w gminie Banie Mazurskie o 15 osób (o 13,2 pkt. proc.). W gminie Dubeninki wzrosła liczba zarejestrowanych – o 7 osób, tj. o 10,9 pkt. proc.

Liczba bezrobotnych zarejestrowanych w I półroczu 2023 i 2024 r. (stan na koniec każdego miesiąca)



Źródło: Opracowanie własne PUP w Gołdapi na podstawie sprawozdań MRPiPS-01.

Wykres pokazuje, że przez wszystkie miesiące półrocza liczba bezrobotnych była niższa w porównaniu do ubiegłego roku, a największa różnica miała miejsce w marcu bieżącego roku (o 27,9 pkt. proc.), kiedy stan bezrobotnych był o 207 osób mniejszy, niż w 2023 r. Najwyższą liczbą osób figurujących w ewidencji PUP (658) zapisał się styczeń, natomiast najmniejszą grupą zarejestrowanych (486) charakteryzował się czerwiec. Różnica między tymi miesiącami wyniosła 172 osoby.

W ciągu całego półrocza w ewidencji PUP w Gołdapi zarejestrowano 532 osoby (w tym 266 kobiet), a więc o 25 mniej, niż przed rokiem. Najwięcej bezrobotnych włączono w styczniu (132 osoby), a najmniej w marcu oraz maju (po 71 osób).

Rejestracje bezrobotnych w I półroczu 2023 i 2024 r.

Wyszczególnienie	Liczba bezrobotnych		
	2023 r.	2024 r.	Wzrost/ spadek
1	2	3	3 - 2
Styczeń	166	132	-34
Luty	85	87	+2
Marzec	91	71	-20
Kwiecień	74	78	+4
Maj	73	71	-2
Czerwiec	68	93	+25
Razem	557	532	-25

Źródło: Sprawozdanie MRPiPS-01.

W pierwszym półroczu 2024 r. statusu bezrobotnego pozbawiono łącznie 643 osoby (w tym 339 kobiet). W porównaniu do 2023 r., liczba bezrobotnych wyłączonych z ewidencji zmniejszyła się o 108 osób. Najwięcej bezrobotnych wyrejestrowało się w marcu (151 osób), a najmniej w styczniu (71 osób).

Wyrejestrowania bezrobotnych w I półroczu 2023 i 2024 r.

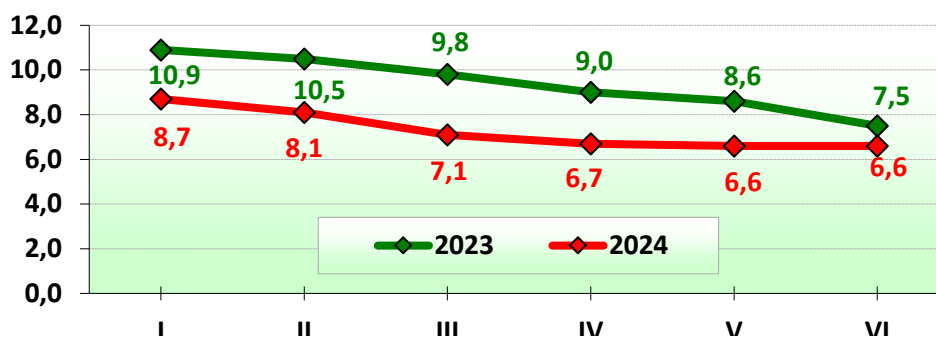
Wyszczególnienie	Liczba bezrobotnych		
	2023 r.	2024 r.	Wzrost/ spadek
1	2	3	3 - 2
Styczeń	74	71	-3
Luty	121	131	+10
Marzec	153	151	-2
Kwiecień	139	115	-24
Maj	108	80	-28
Czerwiec	156	95	-61
Razem	751	643	-108

Źródło: Sprawozdanie MRPiPS-01.

W minionym półroczu nowych rejestracji było o 111 mniej, niż wykreśleń z ewidencji osób bezrobotnych, co oznacza, że odpływ był o 20,9 pkt. proc. wyższy od napływu.

Na 30.06.2024 r. stopa bezrobocia w powiecie gołdapskim wynosiła 6,6% (na dzień 31.12.2023 r. – 7,9%). Odsetek bezrobotnych w skali województwa warmińsko-mazurskiego wynosił 7,6%, z kolei w kraju – 4,9%. Powiat gołdapski, ex aequo z mrągowskim, znalazł się za 168 powiatami w kraju, a także za 14 następującymi powiatami w województwie: bartoszyckim (15,4%), kętrzyńskim (15,0%), braniewskim (13,8%), oleckim (12,2%), działdowskim (11,9%), elbląskim (11,5%), piskim (11,3%), ełckim (10,0%), nowomiejskim (9,7%), węgorzewskim (9,7%), lidzbarskim (9,3%), szczygieńskim (8,2%), ostródzkim (8,0%) oraz giżyckim (7,6%).

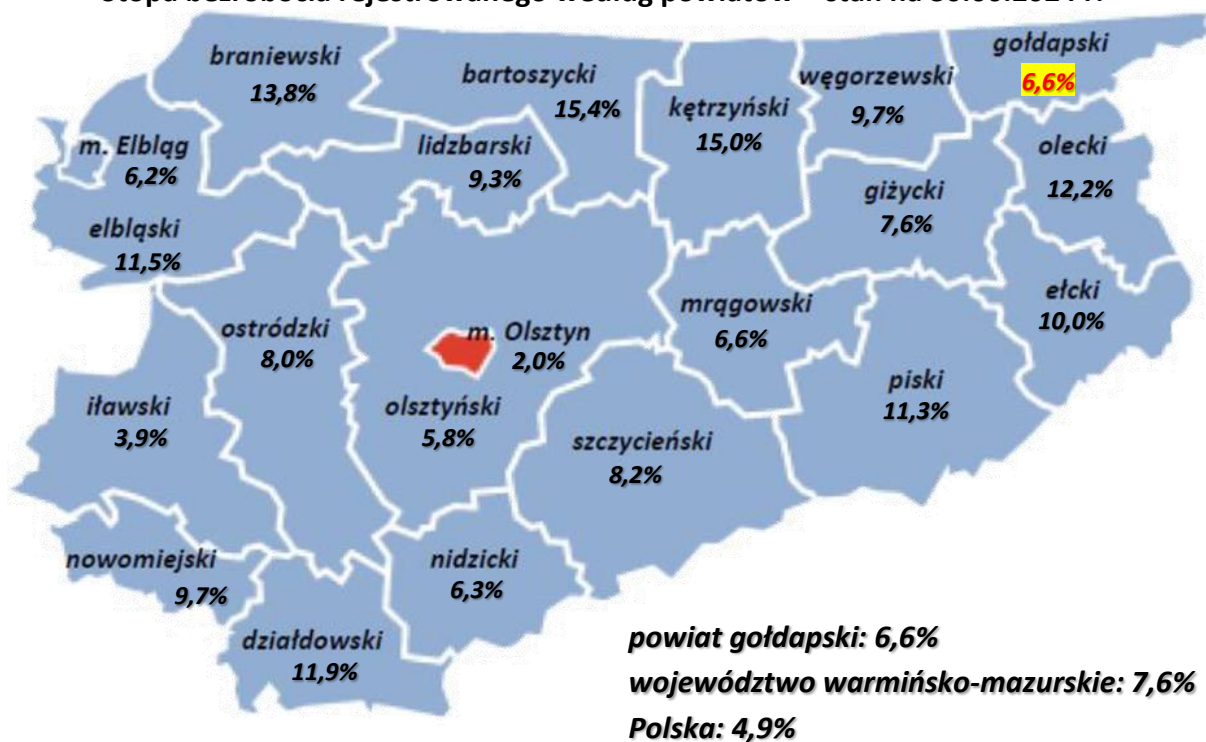
Stopa bezrobocia w powiecie gołdapskim w poszczególnych miesiącach 2023 i 2024 r.



Źródło: <http://stat.gov.pl>.

W porównaniu do czerwca 2023 r. odsetek zarejestrowanych bezrobotnych zmniejszył się o 0,8 pkt. proc. Stopa bezrobocia w powiecie gołdapskim nie przekroczyła 150% stopy bezrobocia w kraju, a jednocześnie była o 1,0 pkt. proc. niższa, niż stopa notowana województwie.

Stopa bezrobocia rejestrowanego według powiatów – stan na 30.06.2024 r.



Źródło: <http://olsztyn.stat.gov.pl>

2. STRUKTURA BEZROBOCIA

Bezrobotni na koniec I półrocza 2023 i 2024 r.

Wyszczególnienie	Stan na koniec I półrocza 2023 r.		Stan na koniec I półrocza 2024 r.	
	Liczba	% ogółu	Liczba	% ogółu
Bezrobotni ogółem	553	100,0	486	100,0
w tym:				
kobiety	318	57,5	269	55,3
zamieszkali na wsi	312	56,4	284	58,4
z prawem do zasiłku	90	16,3	108	22,2
poprzednio pracujący	512	92,6	445	91,6
w tym: zwolnieni z przyczyn zakładu pracy	12	2,2	7	1,4
dotychczas niepracujący	41	7,4	41	8,4
cudzoziemcy	2	0,4	6	1,2
w okresie do 12 miesięcy od dnia ukończenia nauki	6	1,1	8	1,6
bez kwalifikacji zawodowych	161	29,1	146	30,0
bez doświadczenia zawodowego	84	15,2	78	16,0
kobiety, które nie podjęły zatrudnienia po urodzeniu dziecka	116	21,0	84	17,3
będący w szczególnej sytuacji na rynku pracy	470	85,0	406	83,5
w				
do 30. roku życia	134	24,2	121	24,9
w tym: do 25 lat	60	10,8	59	12,1

długotrwale bezrobotni	281	50,8	223	45,9
powyżej 50. roku życia	174	31,5	156	32,1
korzystający ze świadczeń z pomocy społecznej	49	8,9	37	7,6
posiadający co najmniej jedno dziecko do 6. roku życia	135	24,4	110	22,6
posiadający co najmniej jedno dziecko niepełnosprawne do 18. roku życia	7	1,3	6	1,2
niepełnosprawni	49	8,9	56	11,5

Źródło: Sprawozdanie MRPiPS-01.

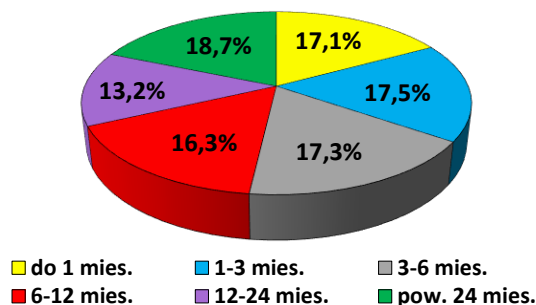
Największy udział w ogólnej liczbie osób bezrobotnych mieli poprzednio pracujący (91,6%, co oznacza wzrost o 1,0 pkt. proc. w porównaniu do 2023 r.). Najmniejszy udział przypadł cudzoziemcom (1,2%, czyli o 0,9 pkt. proc. więcej, niż przed rokiem), a także klientom urzędu posiadającym przynajmniej jedno niepełnosprawne dziecko w wieku do 18 lat (1,2%, tj. o 0,1 pkt. proc. mniej, niż w 2023 r.).

Największy spadek udziału w ogólnej liczbie zarejestrowanych długotrwale bezrobotnych (o 4,9 pkt. proc. w porównaniu do 2023 r.). Największy wzrost nastąpił wśród osób posiadających prawo do zasiłku (o 5,9 pkt. proc.).

2.1 Bezrobotni według czasu pozostawania bez pracy

Na 30.06.2024 r. największą grupę bezrobotnych stanowiły osoby pozostające bez pracy powyżej 24 miesięcy (91 osób, tj. 18,7%, czyli o 1,1 pkt. proc. więcej w porównaniu do 2023 r.). Najmniejszą liczebnie grupą byli klienci urzędu pozostający bez pracy od 12 do 24 miesięcy (64 osoby, tj. 13,2% zarejestrowanych, a więc 1,3 pkt. proc. mniej, niż przed rokiem).

Bezrobotni zarejestrowani w PUP w Gołdapi według czasu pozostawania bez pracy (stan na 30.06.2024 r.)

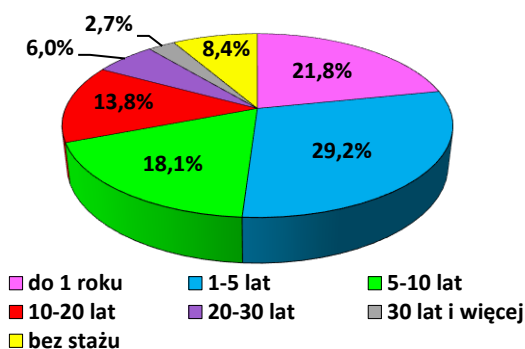


Źródło: Sprawozdanie MRPiPS-01.

2.2 Bezrobotni według stażu pracy

Jeżeli za kryterium przyjmujemy staż pracy bezrobotnych figurujących w ewidencji urzędu, najliczniej reprezentowana była grupa posiadająca staż pracy od 1 do 5 lat, która liczyła 142 osoby, co stanowiło 29,2% wszystkich zarejestrowanych bezrobotnych (o 1,7 pkt. proc. więcej w porównaniu do roku 2023). Najmniejszą grupę stanowili bezrobotni posiadający przynajmniej 30-letni staż zawodowy – 13 osób (2,7%, a więc o 0,4 pkt. proc. więcej, niż w 2023 r.).

Bezrobotni zarejestrowani w PUP w Gołdapi według stażu pracy (stan na 30.06.2024 r.)

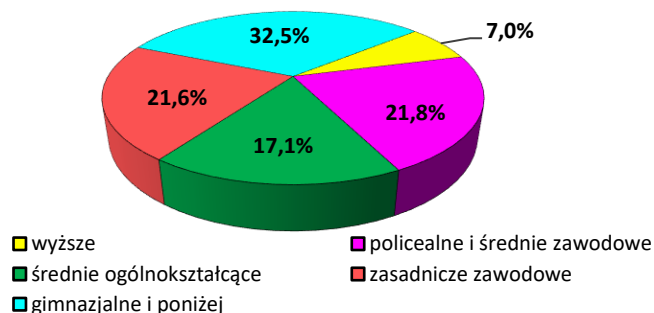


Źródło: Sprawozdanie MRPiPS-01.

2.3 Bezrobotni według wykształcenia

Statystyki pokazują, że bezrobotni zarejestrowani w PUP w Gołdapi byli słabo wykształceni. Na koniec czerwca 2024 r. najliczniejsza była grupa klientów posiadających wykształcenie gimnazjalne lub niższe – 158 osób, co stanowiło 32,5% wszystkich zarejestrowanych bezrobotnych (o 0,8 pkt. proc. mniej, niż przed rokiem). Najmniej klientów PUP miało wykształcenie wyższe – były 34 takie osoby, tj. 7,0% ogółu bezrobotnych, a więc o 0,3 pkt. proc. mniej, niż w 2023 r.

Bezrobotni według wykształcenia (stan na 30.06.2024 r.)

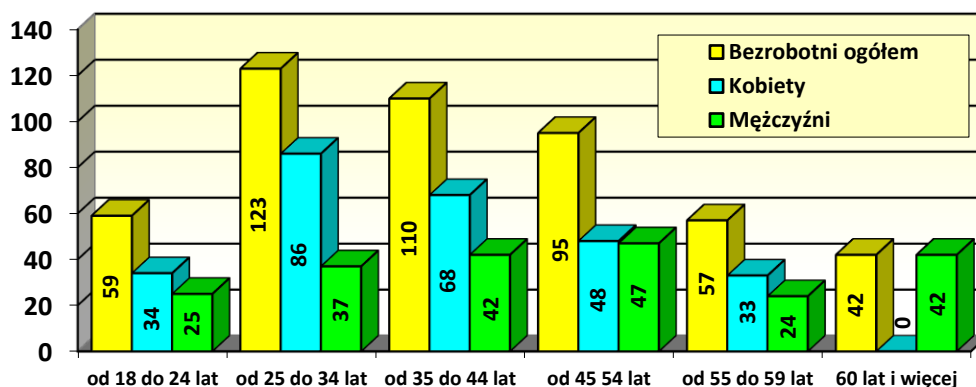


Źródło: Opracowanie własne PUP w Gołdapi na podstawie sprawozdania MRPiPS-01.

2.4 Bezrobotni według wieku

Jedną czwartą wszystkich bezrobotnych zarejestrowanych w PUP w Gołdapi (25,3%, tj. 123 osoby) stanowili klienci w wieku pomiędzy 25. a 34. rokiem życia. Udział tych bezrobotnych wzrósł o 1,9 pkt. proc. w porównaniu do czerwca 2023 r. Najmniejszą grupę tworzyli klienci w wieku 60 lat i więcej (42 osoby, a więc 8,6%). Udział najstarszych bezrobotnych wzrósł o 0,6 pkt. proc. w stosunku do 2023 r.

Bezrobotni według wieku (stan na 30.06.2024 r.)



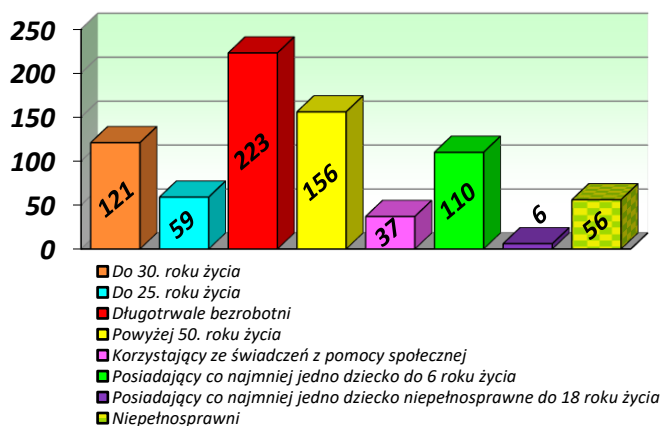
Źródło: Opracowanie własne PUP w Gołdapi na podstawie sprawozdania MRPiPS-01.

Najwięcej kobiet (86 osób, tj. 32,0%) znalazło się przedziale wiekowym między 25. a 34. rokiem życia. Najmniejszą grupę stanowiły kobiety w wieku 55-59 lat (33 osoby, tj. 12,3% bezrobotnych mieszkanek powiatu gołdapskiego). W ewidencji nie figurowała żadna kobieta w wieku 60 lub więcej lat, ponieważ po osiągnięciu wieku emerytalnego (60 lat dla kobiet oraz 65 lat dla mężczyzn) bezrobotni wyłączani są z ewidencji urzędu pracy. Wśród mężczyzn najliczniej reprezentowana była grupa w wieku od 45 do 54 lat (47 osób, tj. 21,7% mężczyzn), a najmniej mieściło się w przedziale wiekowym od 55 do 59 lat (24 osoby, a więc 11,1%).

2.5 Bezrobotni znajdujący się w szczególnej sytuacji na rynku pracy

Bezrobotni wymienieni w art. 49 ustawy o promocji zatrudnienia i instytucjach rynku pracy stanowili 83,5% ogółu (406 osób, w tym 238 kobiet) zarejestrowanych w PUP mieszkańców powiatu gołdapskiego. W porównaniu do 2023 r. grupa ta zmniejszyła się o 64 bezrobotnych, ale jej udział w ogólnej liczbie zarejestrowanych spadł o 1,5 pkt. proc. Należy tutaj zaznaczyć, że jedna osoba może jednocześnie spełniać kilka warunków i zaliczać się do różnych kategorii. Oznacza to, że np. długotrwale bezrobotny w wieku do 30 lat, korzysta ze świadczeń z pomocy społecznej, wychowuje co najmniej jedno dziecko do 6. roku życia i posiada orzeczenie o stopniu niepełnosprawności.

Liczba bezrobotnych znajdujących się w szczególnej sytuacji na rynku pracy zarejestrowanych w PUP w Gołdapi (stan na 30.06.2024 r.)



Źródło: Opracowanie własne PUP w Gołdapi na podstawie sprawozdania MRPIPS-01.

Wśród bezrobotnych znajdujących się w szczególnej sytuacji na rynku pracy, najliczniej reprezentowane były osoby długotrwale bezrobotne (223, czyli 54,9% wszystkich klientów PUP zaliczanych do osób wymienionych w art. 49 ustawy). Kobiety stanowiły tutaj 61,4% (137 osób). Najmniejszą grupę tworzyły osoby posiadające co najmniej jedno dziecko niepełnosprawne do 18. roku życia, tj. 6 bezrobotnych (1,5%), w tym 5 kobiet stanowiących 83,3%.

Najwięcej osób wymienionych w art. 49 ustawy o promocji zatrudnienia figurowało w ewidencji PUP powyżej 24 miesięcy (91 bezrobotnych, tj. 22,4% omawianej grupy), natomiast najmniej (57 osób, czyli 14,0%) było klientów zarejestrowanych od 1 do 3 miesięcy.

Jeżeli chodzi o wiek, najliczniejszą grupę stanowiły osoby, które miały przynajmniej 25, ale nie ukończyły 35 lat (108 osób, tj. 26,6%). Najmniej liczna była grupa najstarszych bezrobotnych, tj. w wieku przynajmniej 60 lat (42 osoby, czyli 10,3%).

Klienci w szczególnej sytuacji na rynku pracy charakteryzowali się niskim wykształceniem – osoby z dyplomem wyższej uczelni stanowiły 6,4% (26 osób), a najwięcej było bezrobotnych z wykształceniem gimnazjalnym/podstawowym lub niższym – 135 osób (33,3%), a więc 85,4% wszystkich klientów PUP o takim samym wykształceniu.

Biorąc pod uwagę staż pracy bezrobotnych widać, że najwięcej było osób, których doświadczenie zawodowe wynosiło od 1 do 5 lat (117 bezrobotnych), a ich udział wśród osób w szczególnej sytuacji na rynku pracy osiągnął 28,8%, natomiast w grupie wszystkich osób o takim samym stażu – 82,4%. Najmniej było bezrobotnych z przynajmniej 30-letnim stażem, a ich udział wyniósł 3,2% klientów wyszczególnionych w art. 49 ustawy (13 osób), przy czym ci klienci stanowili 100% wszystkich osób legitymujących się stażem pracy wynoszącym 30 i więcej lat.

2.6 Bezrobotni z prawem do zasiłku

Na 30.06.2024 r. zarejestrowanych było 108 osób z prawem do zasiłku, które stanowiły 22,2% ogółu bezrobotnych. W grupie tej znalazło się 66 kobiet (61,1%). W stosunku czerwca 2023 r. roku liczba pobierających zasiłek zwiększyła się o 18 osób, natomiast wśród kobiet – o 16 osób. Udział klientów z zasiłkiem w ogólnej liczbie bezrobotnych wzrósł o 5,9 pkt. proc.

Bezrobotni a prawo do zasiłku wg gmin

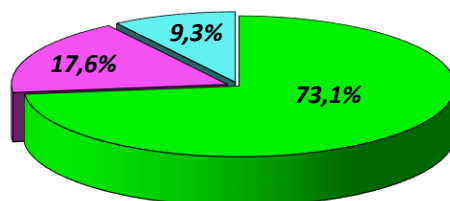
Wyszczególnienie	Stan na				Wzrost/spadek	
	30.06.2023 r.		30.06.2024 r.		ogółem	kobiety
	ogółem	kobiety	ogółem	kobiety		
	1	2	3	4	3-1	4-2
Gmina Gołdap	70	41	79	52	+9	+11
Gmina Banie Mazurskie	13	5	19	8	+6	+3
Gmina Dubeninki	7	4	10	6	+3	+2
OGÓŁEM	90	50	108	66	+18	+16

Źródło: Opracowanie własne na podstawie sprawozdania MRPIPS-01.

Mieszkańcy wsi posiadający prawo do zasiłku (51 osób) stanowili 18,0% bezrobotnych zamieszkujących tereny wiejskie, a jednocześnie 47,2% wszystkich klientów PUP z zasiłkiem. W porównaniu do 2023 r., liczba osób mieszkających na wsi, uprawnionych do tego świadczenia, zwiększyła się o 15 osób.

Najwięcej bezrobotnych (79 osób) uprawnionych do zasiłku mieszkało w gminie Gołdap, przy czym kobiety stanowiły tu 65,8% (52 osoby). Na drugiej pozycji znalazła się gmina Banie Mazurskie (19 bezrobotnych, udział kobiet osiągnął 42,1% – 8 osób), a na trzecim miejscu uplasowała się gmina Dubeninki (10 osób, wśród których kobiety stanowiły 60,0% – 6 osób).

Liczba osób bezrobotnych z prawem do zasiłku w podziale na poszczególne gminy powiatu gołdapskiego – stan na 30.06.2024 r.

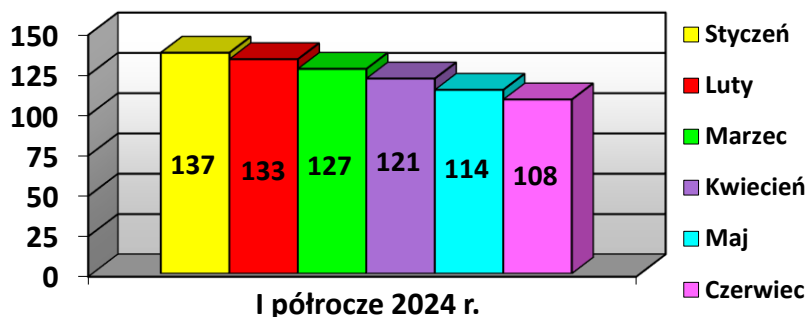


■ gmina Gołdap ■ gmina Banie Mazurskie ■ gmina Dubeninki

Źródło: Opracowanie własne PUP w Gołdapi na podstawie sprawozdań MRPIPS-01.

Najwyższą liczbą osób z prawem do zasiłku dla bezrobotnych w pierwszym półroczu 2024 r. zapisał się styczeń (137 osób), natomiast najniższą – czerwiec (108 osób).

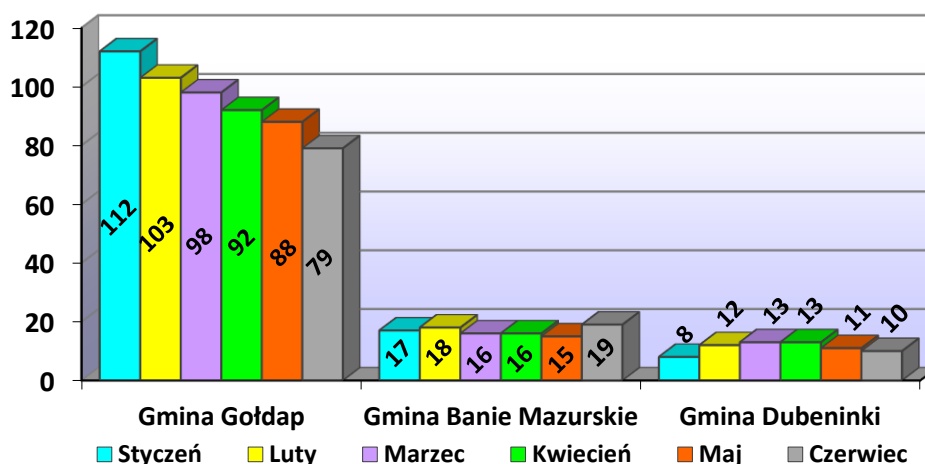
Bezrobotni z prawem do zasiłku w poszczególnych miesiącach I półrocza 2024 r.



Źródło: Sprawozdanie MRPiPS-01.

W gminie Gołdap najczęściej bezrobotnych z prawem do zasiłku zarejestrowanych było w styczniu (112 osób), w gminie Banie Mazurskie – w czerwcu (19 osób), natomiast w gminie Dubeninki największą liczbę osób uprawnionych do zasiłku (13) zanotowano na koniec marca oraz kwietnia.

Bezrobotni z prawem do zasiłku w podziale na gminy powiatu gołdapskiego (stan na koniec każdego miesiąca 2024 r.)



Źródło: Opracowanie własne PUP w Gołdapi na podstawie sprawozdań MRPiPS-01.

2.7 Kobiety

Kobiety zarejestrowane na koniec czerwca 2024 r. (269 osób) stanowiły 55,3% ogółu bezrobotnych. W porównaniu do 2023 r., liczba kobiet zmniejszyła się o 49 osób, natomiast ich udział w ogólnej liczbie zarejestrowanych spadł o 2,2 pkt. proc.

Bezrobotne kobiety z terenów wiejskich (159 osób) stanowiły 56,0% ogólnej liczby bezrobotnych zamieszkałych na wsi oraz 59,1% wszystkich kobiet

zarejestrowanych w powiecie. Prawo do zasiłku posiadało 66 kobiet (tj. 24,5%), w tym 30 mieszkanek terenów wiejskich, które stanowiły 18,9% kobiet mieszkających na wsi, a jednocześnie 45,5% wszystkich kobiet uprawnionych do zasiłku dla bezrobotnych.

3. ZMIANY W POZIOMIE BEZROBOCIA

Analiza płynności bezrobotnych, obejmująca rejestracje oraz wyłączenia z ewidencji wskazuje, iż odpływ klientów PUP w Gołdapi w trakcie I półrocza 2024 r. był wyższy od napływu (o 20,9 pkt. proc.). Taka sytuacja miała miejsce wśród bezrobotnych zamieszkałych na wsi, osób w wieku do 30 lat, do 25 lat, powyżej 50. roku życia oraz długotrwale bezrobotnych. Najlepiej wypadła ostatnia grupa, ponieważ do końca czerwca wyłączono o 47,4 pkt. proc. więcej osób długotrwale bezrobotnych, niż zarejestrowano.

Napływ i odpływ bezrobotnych w I półroczu 2024 r.

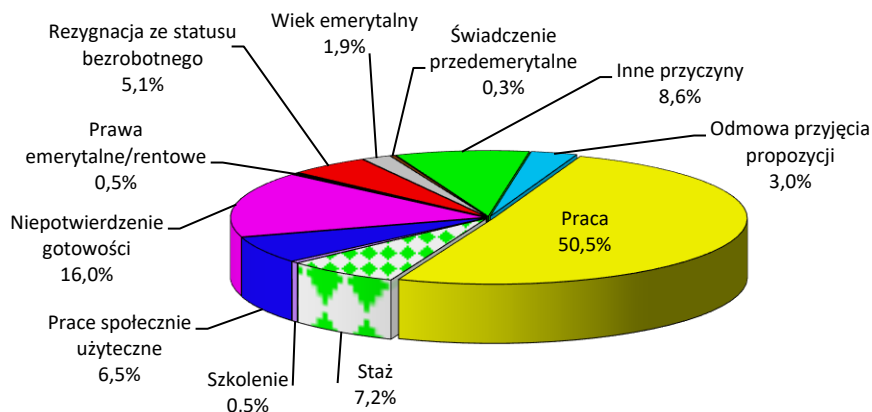
Wyszczególnienie	Napływ bezrobotnych	Odpływ bezrobotnych	Płynność bezrobocia	
1	2	3	3-2	
Ogółem bezrobotni	532	643	+111	+20,9%
z tego:				
zamieszkali na wsi	251	315	+64	+25,5%
bezrobotni w wieku do 30 lat	181	187	+6	+3,3%
bezrobotni w wieku do 25 lat	98	108	+10	+10,2%
bezrobotni w wieku powyżej 50 lat	126	164	+38	+30,2%
długotrwale bezrobotni	133	196	+63	+47,4%

Źródło: Opracowanie własne PUP w Gołdapi na podstawie sprawozdania MRPIPS-01.

W omawianym okresie status bezrobotnego utraciły łącznie 643 osoby (o 14,4 pkt. proc. mniej, niż w 2023 r.). Najliczniejszą grupę (325 osób) stanowili klienci wyłączeni z powodu podjęcia pracy. Pozostałych bezrobotnych (318) wykreślono z innych przyczyn:

- rozpoczęcie szkolenia – 3 osoby,
- rozpoczęcie stażu – 46 osób,
- rozpoczęcie prac społecznie użytecznych – 42 osoby,
- odmowa bez uzasadnionej przyczyny przyjęcia propozycji odpowiedniej pracy zarobkowej lub innej formy pomocy – 19 osób,
- niepotwierdzenie gotowości do pracy – 103 osoby,
- dobrowolna rezygnacja ze statusu bezrobotnego – 33 osoby,
- osiągnięcie wieku emerytalnego – 12 osób,
- nabycie praw emerytalnych lub rentowych – 3 osoby,
- nabycie praw do świadczenia przedemerytalnego – 2 osoby,
- inne – 55 osób.

Odptyw bezrobotnych w I półroczu 2024 r.

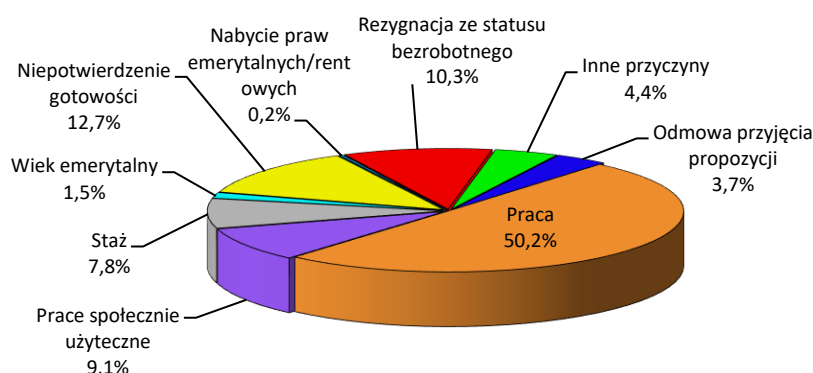


Źródło: Opracowanie własne PUP w Gołdapi na podstawie sprawozdania MRPiPS-01.

W I półroczu 2023 r. zarejestrowano 266, a wyłączono z ewidencji 339 kobiet, przy czym 176 z nich podjęło zatrudnienie, co stanowiło 54,2% wszystkich podjęć pracy w powiecie. Pozostałe 163 kobiety zostały pozbawione statusu bezrobotnej z następujących przyczyn:

- rozpoczęcie stażu – 34 osoby,
- rozpoczęcie prac społecznie użytecznych – 30 osób,
- odmowa bez uzasadnionej przyczyny przyjęcia propozycji odpowiedniej pracy zarobkowej lub innej formy pomocy – 7 osób,
- niepotwierdzenie gotowości do pracy – 32 osoby,
- dobrowolna rezygnacja ze statusu bezrobotnego – 20 osób,
- osiągnięcie wieku emerytalnego – 6 osób,
- nabycie praw emerytalnych lub rentowych – 1 osoba,
- nabycie praw do świadczenia przedemerytalnego – 2 osoby,
- inne – 31 osób.

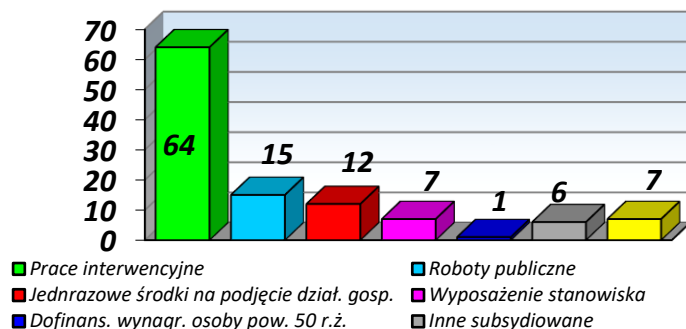
Wyłączenia bezrobotnych kobiet w I półroczu 2024 r.



Źródło: Opracowanie własne PUP w Gołdapi na podstawie sprawozdania MRPiPS-01.

Wyłączenia z powodu podjęcia pracy stanowiły 50,5% wszystkich wykreśleń bezrobotnych (325 osób), jakie miały miejsce w I półroczu 2024 r. Część pracujących bezrobotnych, czyli 34,5% (112 osób, w tym 68 kobiet), zatrudniono na stanowiskach subsydiowanych.

Podjęcia pracy subsydiowanej wśród bezrobotnych w I półroczu 2024 r.



Źródło: Opracowanie własne PUP w Gołdapi na podstawie sprawozdania MRPiPS-01.

Najliczniejszą grupę stanowili bezrobotni, którzy rozpoczęli prace interwencyjne (57,4%), a najmniej osób zostało objętych dofinansowaniem wynagrodzenia osoby powyżej 50. roku (0,9%).

Zatrudnienie subsydiowane rozpoczęło 68 kobiet, co stanowiło 38,6% wszystkich wykreśleń z powodu podjęcia pracy wśród mieszanek powiatu gołdapskiego, a jednocześnie 60,7% pracy subsydiowanej (48 kobiet rozpoczęło prace interwencyjne, 7 – roboty publiczne, 6 otrzymało środki na podjęcie działalności gospodarczej, 1 zatrudniono w ramach wyposażenia stanowiska pracy, 3 otrzymały bon na zasiedlenie, 1 rozpoczęła pracę w ramach dofinansowania wynagrodzenia osoby w wieku powyżej 50 lat, natomiast 2 – rozpoczęły indywidualny program zatrudnienia socjalnego, zaliczany do innych subsydiowanych).

4. WOLNE MIEJSCA PRACY

Od początku 2024 r. pozyskano 502 wolne miejsca pracy (w tym najwięcej w lutym – 177), tj. o 75 więcej w porównaniu do I półroczu 2023 r.

Wolne miejsca pracy zgłoszone w PUP w Gołdapi w I kwartale 2024 r.

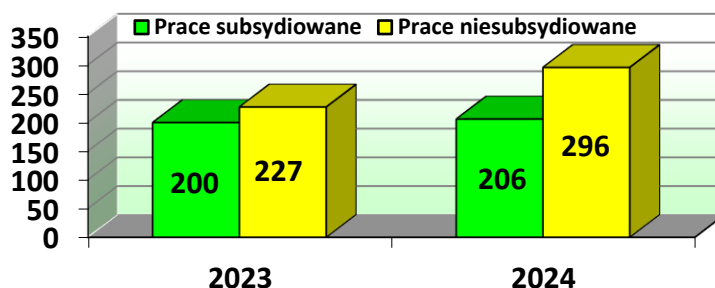
Wyszczególnienie		I kwartał 2023 r.	II kwartał 2023 r.	Razem
Ogółem		297	205	502
Z ogółem	Zatrudnienie lub inna praca zarobkowa	200	195	395
	Miejsca aktywizacji zawodowej	97	10	107
	Staż	55	9	64
	Prace społecznie użyteczne	42	1	43
	Dla niepełnosprawnych	0	1	1

W ramach testu rynku pracy	120	135	255
Pracy subsydiowanej	157	49	206
Z sektora publicznego	89	18	107
Pracy sezonowej	120	135	255

Źródło: Sprawozdanie MRPIPS-01.

Oferty stażu (64) były najliczniejsze ze wszystkich zgłoszonych wolnych miejsc aktywizacji zawodowej (stanowiły one 59,8%). Łącznie 206 ofert (41%), dotyczyło zatrudnienia subsydiowanego.

Miejsca pracy subsydiowanej i niesubsydiowanej, pozyskane w I półroczu 2023 i 2024 r.



Źródło: Opracowanie własne PUP na podstawie sprawozdania MRPIPS-01.

W porównaniu do 2023 roku, udział ofert niesubsydiowanych w ogólnej liczbie wolnych miejsc pracy zwiększył się o 5,8 pkt. proc., natomiast udział ofert subsydiowanych zmniejszył się o tyle samo. Liczba ofert bez wsparcia środkami publicznymi wzrosła o 69 wolnych miejsc pracy, czyli o 30,4 pkt. proc.

4.1 Zatrudnienie cudzoziemców

Od stycznia do końca czerwca 2024 r. przyjęto 28 oświadczeń o zamiarze powierzenia pracy cudzoziemcowi (o 2 mniej w porównaniu do 2023 r.). Przyjęte oświadczenia dotyczyły zatrudnienia obywateli: Ukrainy (13), Białorusi (12) oraz Gruzji (3). Największa liczba oświadczeń wpłynęła od firmy KENSUS Sp. z o.o. spółka komandytowa (16 oświadczeń), która później zatrudniła 14 osób spoza Polski. Znalazła się ona także na pierwszym miejscu pod względem ogólnego zatrudnienia cudzoziemców w I półroczu 2024 r., ponieważ pozyskała łącznie 32 pracowników z zagranicy. W tej grupie było także 18 osób zatrudnionych na podstawie powiadomienia o powierzeniu pracy obywatelowi Ukrainy, który wjechał do Polski ze względu na wybuch wojny.

W trakcie I półroczu 2024 r. zatrudniono w sumie 33 uchodźców z Ukrainy.

Z zatrudnieniem obcokrajowców wiąże się także sporządzanie informacji starosty na temat zaspokojenia potrzeb kadrowych podmiotu powierzającego wykonanie pracy cudzoziemcowi. Do 30.06.2024 r. wystawiono 280 takich dokumentów (o 115 więcej, niż w 2023 r.), które dotyczyły 280 miejsc pracy (115 więcej, niż przed rokiem). Pracodawcy oferowali zatrudnienie pracownikom

produkcji (235 miejsc pracy), osobom wykonującym czynności monterskie (25 miejsc) lub czynności pomocnicze (20 miejsc).

5. WYDATKI FUNDUSZU PRACY NA PRZECIWDZIAŁANIE BEZROBOCIU

W I półroczu 2024 r. limit środków Funduszu Pracy na aktywne formy przeciwdziałania bezrobociu, przyznany PUP w Gołdapi, wynosił 3 370 609,23 zł. Część tej kwoty (1 741 698,65 zł, czyli 51,7%) jest przeznaczona na realizację projektów współfinansowanych przez Unię Europejską w ramach regionalnego programu Fundusze Europejskie dla Warmii i Mazur 2021-2027 (FEWiM). W porównaniu do limitu z 30.06.2023 r., środki przyznane na rok 2024 są wyższe o 11,2% (340 557,21 zł). Nieznacznie zwiększono środki przyznane wg tzw. algorytmu – kwota jest wyższa o 16 926,93 zł, tj. o 1,8%.

W omawianym okresie aktywne formy rozpoczęło 203 bezrobotnych z terenu powiatu gołdapskiego (w tym 132 kobiety), czyli o 8,6 pkt. proc. więcej, niż w roku 2023 (wzrost o 16 osób).

Liczba osób, które rozpoczęły udział w poszczególnych aktywnych formach przeciwdziałania bezrobociu

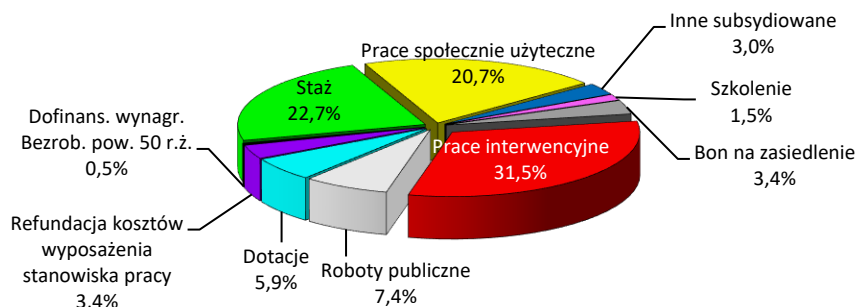
Lp.	Rodzaj aktywnej formy	Liczba osób		Wzrost/ Spadek
		I półrocze 2023 r.	I półrocze 2024 r.	
1	2	3	4	4-3
1.	Prace interwencyjne	59	64	+5
2.	Roboty publiczne	6	15	+9
3.	Jednorazowe środki na podjęcie działalności gospodarczej	2	12	+10
4.	Refundacja kosztów wyposażenia/ doposażenia stanowiska pracy	8	7	-1
5.	Bon na zasiedlenie	8	7	-1
6.	Dofinansowanie wynagrodzenia osoby powyżej 50 lat	0	1	+1
7.	Inne subsydiowane (indywidualny program zatrudnienia socjalnego)	0	6	+6
8.	Szkolenia	4	3	-1
9.	Staż	44	46	+2
10.	Prace społecznie użyteczne	56	42	-14
Ogółem		187	203	+16

Źródło: Sprawozdanie MRiPS-01.

Wzrost liczby bezrobotnych, którzy skorzystali ze wsparcia dotyczył większości aktywnych form (60%), a najwyraźniej widać to w jednorazowych środkach na podjęcie działalności gospodarczej, gdzie liczba osób skierowanych na wymienione formy wzrosła sześciokrotnie. Spadek odnotowano w czterech

kategoriach, przy czym największy (o jedną czwartą) dotyczył prac społecznie użytecznych. W 2023 r. nie było osób, które rozpoczęły zatrudnienie w ramach dofinansowania wynagrodzenia osoby powyżej 50. roku życia – w omawianym okresie była 1 taka osoba. Pojawiły się osoby w kategorii „Inne subsydiowane” – 6 bezrobotnych rozpoczęło indywidualny program zatrudnienia socjalnego.

Osoby rozpoczynające aktywne formy przeciwdziałania bezrobociu w I półroczu 2024 r.

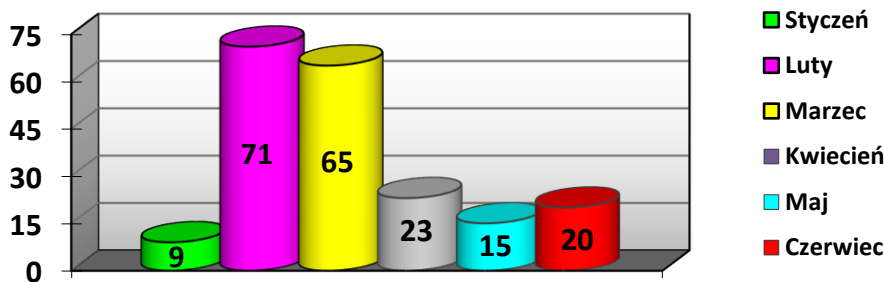


Źródło: Opracowanie własne PUP w Gołdapi na podstawie sprawozdania MRPiPS-01.

Najbardziej popularną aktywną formą były prace interwencyjne – tę formę wsparcia rozpoczęły 64 osoby, tj. 31,5% wszystkich bezrobotnych objętych aktywizacją, a więc o 0,1 pkt. proc. mniej niż 2023 r.

Porównując poszczególne miesiące I półrocza 2024 r. widać, że z największą liczbą bezrobotnych zaktywizowano w lutym (71 osób), a najniższą okazał się styczeń (9 osób). W lutym najliczniejszą grupę zaktywizowanych stanowiły osoby rozpoczynające prace społecznie użyteczne (30 osób, tj. 42,3%). W styczniu 6 osób rozpoczęło prace interwencyjne, natomiast 3 bezrobotnych zatrudniono w ramach robót publicznych.

Bezrobotni rozpoczynający aktywne formy w kolejnych miesiącach I półrocza 2024 r.



Źródło: Opracowanie własne PUP w Gołdapi na podstawie sprawozdania MRPiPS-01.

5.1 Programy przeciwdziałania bezrobociu

W odpowiedzi na nabór ogłoszony przez WUP w Olsztynie, został złożony wniosek o dofinansowanie projektu w ramach programu regionalnego Fundusze Europejskie dla Warmii i Mazur 2021-2027. Projekt pod nazwą „Aktywizacja

zawodowa osób bezrobotnych w powiecie gołdapskim (II)” jest realizowany przy udziale środków Unii Europejskiej, pochodzących z Europejskiego Funduszu Społecznego Plus (EFS+). Realizacja przedsięwzięcia rozpoczęła się 01.01.2024 r. i trwać będzie do 31.03.2025 r.

- Celem projektu jest zwiększenie możliwości zatrudnienia 110 osób bezrobotnych, mieszkających na terenie powiatu gołdapskiego.
- Projekt kierowany jest głównie do osób znajdujących się w szczególnej sytuacji na rynku pracy, a przede wszystkim do:
 - ✓ osób w wieku od 18 do 29 lat, w tym w szczególności do tzw. osób z grupy NEET, tj. nieuczestniczących w kształceniu i szkoleniu,
 - ✓ osób w wieku 30 lat i więcej, należących do jednej z grup: kobiet, osób w wieku 50 lat i starszych, osób z niepełnosprawnościami, długotrwale bezrobotnych, osób o niskich kwalifikacjach.
- Projekt przewiduje następujące wsparcie:
 - ✓ pośrednictwo pracy (110 osób),
 - ✓ staż (44 osoby),
 - ✓ jednorazowe środki na podjęcie działalności gospodarczej (10 osób),
 - ✓ refundacja kosztów wyposażenia lub doposażenia stanowiska pracy (6 osób),
 - ✓ prace interwencyjne (42 osoby),
 - ✓ bon na zasiedlenie (8 osób).
- Wsparcie udzielone osobom w wieku od 18 do 29 lat będzie poprzedzone oceną umiejętności cyfrowych, ponieważ od poziomu posiadanych kompetencji zależeć będzie możliwość skorzystania z oferowanych form pomocy. Gdy zaistnieje taka potrzeba, zostaną przeprowadzone szkolenia uzupełniające umiejętności cyfrowe uczestników.
- Do 30.06.2024 r. do projektu przystąpiło 111 osób: wszystkie skorzystały z pośrednictwa pracy, 44 podjęły staż, 35 rozpoczęło prace interwencyjne, 5 zatrudniono w ramach refundacji kosztów wyposażenia stanowiska pracy, 10 otrzymało dotację na podjęcie działalności gospodarczej, natomiast 8 osób otrzymało bon na zasiedlenie.
- Budżet na 2024 r. stanowi kwota w wysokości 1 604 161,15 zł, natomiast wydatki związane z realizacją projektu wyniosły 935 411,41 zł.

W omawianym okresie Wojewódzkiego Urzędu Pracy w Olsztynie złożono także wniosek o dofinansowanie programu pod nazwą „Aktywizacja zawodowa bezrobotnych zamieszkujących na wsi”, finansowanego z rezerwy Funduszu Pracy, będącej w dyspozycji Ministra Rodziny i Polityki Społecznej, który został pozytywnie rozpatrzony. Program przewiduje wsparcie 6 bezrobotnych: przyznanie środków na podjęcie działalności gospodarczej dla 2 osób oraz zatrudnienie 4 osób w ramach prac interwencyjnych. Realizacja programu

przypada na okres od 01.04.2024 r. do 30.04.2025 r., natomiast budżet to kwota 99 000,00 zł (w tym rezerwa FP w wysokości 92 004,00 zł). Do końca czerwca nie poniesiono jeszcze żadnych wydatków w ramach programu.

W I półroczu 2024 r. kontynuowano działania w ramach projektu realizowanego przy udziale środków UE, pod nazwą „Aktywizacja zawodowa osób bezrobotnych w powiecie gołdapskim (I)”, rozpoczętego w 2023 r.

- Celem projektu jest zwiększenie możliwości zatrudnienia 122 osób bezrobotnych, mieszkających na terenie powiatu gołdapskiego.
- Do 30.06.2024 r. w ramach projektu udzielono następującego wsparcia:
 - ✓ pośrednictwo pracy (124 osoby),
 - ✓ staż (47 osób),
 - ✓ jednorazowe środki na podjęcie działalności gospodarczej (13 osób),
 - ✓ refundacja kosztów wyposażenia lub doposażenia stanowiska pracy (7 osób),
 - ✓ prace interwencyjne (53 osoby),
 - ✓ bon na zasiedlenie (4 osoby).
- Wydatki poniesione w ramach projektu w 2024 r. wyniosły 132 058,68 zł (limit: 137 537,50 zł).
- Projekt będzie trwał do 31.08.2024 r.

W I kwartale 2024 r. kontynuowano realizację programu „Aktywizacja zawodowa bezrobotnych zamieszkujących na wsi”, rozpoczętego w 2023 r. W ramach przedsięwzięcia 1 osoba kontynuowała zatrudnienie w ramach robót publicznych. Budżet programu na 2024 r. to 11 812,74 zł, natomiast wydatki wyniosły tyle samo.

Trwała realizacja projektu pilotażowego pod nazwą „Punkt doradztwa dla młodych w powiecie gołdapskim”, który rozpoczął się 01.08.2023 r. Budżet projektu na 2024 r. wynosi 558 570,00 zł (całkowity budżet – 658 680,00 zł).

- Celem projektu jest udzielenie kompleksowego i zindywidualizowanego wsparcia dla osób do 30. roku życia poprzez utworzony punkt obsługi, działający na zasadzie jednego okienka (one stop shop). Wsparcie to ma umożliwić przełamanie barier zidentyfikowanych u uczestników projektu, utrudniających im podjęcie aktywności zawodowej.
- Wsparcie oferowane uczestnikom projektu:
 - ✓ poradnictwo zawodowe (identyfikacja potrzeb oraz zaplanowanie działań do realizacji w celu zniwelowania lub likwidacji barier w aktywizacji zawodowej),
 - ✓ finansowanie trwających od 3 do 6 miesięcy staży, zorganizowanych dla 30 uczestników,
 - ✓ udzielenie informacji o formach wsparcia oferowanych przez ośrodki pomocy społecznej i powiatowe centrum pomocy rodzinie,

- ✓ zorganizowanie spotkań z psychologiem, psychoterapeutą lub specjalistą psychoterapii uzależnień,
 - ✓ przyznanie bonów na finansowanie usług o charakterze zdrowotnym lub z zakresu profilaktyki zdrowotnej,
 - ✓ organizacja spotkań z uczniami szkół ponadpodstawowych, mających na celu pomoc w wyborze kierunku dalszego kształcenia,
 - ✓ przyznanie bonów na finansowanie szkoleń w zakresie kompetencji miękkich,
 - ✓ przyznanie bonów na finansowanie innych usług, mających przyczynić się do przełamania zdiagnozowanych u uczestnika barier w podjęciu aktywności,
 - ✓ pomoc w wyszukaniu pokoju lub mieszkania na wynajem lub przyznanie bonu na dopłatę do czynszu,
 - ✓ umożliwienie skorzystania z usług radcy prawnego.
- Do końca czerwca 2024 r.:
- ✓ udzielono 297 informacji o ofercie punktu doradztwa dla młodych, z których skorzystało 465 osób,
 - ✓ 275 osobom udzielono indywidualnej porady zawodowej,
 - ✓ odbyło się 590 wizyt w ramach porady indywidualnej,
 - ✓ 33 osoby skorzystały z indywidualnej informacji zawodowej,
 - ✓ 89 osobom udzielono grupowej informacji zawodowej,
 - ✓ 21 osób skorzystało z porady grupowej,
 - ✓ 26 osób rozpoczęło staż,
 - ✓ 11 osób otrzymało bon finansowy,
 - ✓ 20 osób objęto wsparciem psychologicznym,
 - ✓ 8 osób skorzystało z doradztwa w zakresie zdrowia i profilaktyki zdrowotnej,
 - ✓ 5 osób skorzystało z doradztwa w zakresie edukacji,
 - ✓ 1 osoba skorzystała z doradztwa w kwestii mieszkaniowej,
 - ✓ w przypadku 197 osób zniwelowane zostały bariery utrudniające podjęcie aktywności zawodowej,
 - ✓ 198 osób zauważyło u siebie wzrost motywacji do zmiany własnej sytuacji życiowej,
 - ✓ 108 osób podjęło różne formy aktywizacji.

Wydatki w ramach projektu w 2024 r. wyniosły 249 799,99 zł.

5.2 Wydatki na aktywne formy przeciwdziałania bezrobociu

Na 30.06.2024 r., wykorzystanie oraz zaangażowanie przyznanego limitu środków Funduszu Pracy, przeznaczonego na aktywne formy przeciwdziałania bezrobociu, wyniosło 2 985 414,26 zł, co stanowiło 88,6% przyznanej kwoty, w tym:

- 1 703 636,44 zł (97,8% limitu) na realizację projektów realizowanych przy udziale środków z EFS,
- 875 518,72 zł (91,2% limitu) na aktywizację w ramach algorytmu,
- 406 259,10 zł (10,7% limitu) na programy finansowane z rezerwy FP.

Poniższa tabela przedstawia wydatki, zobowiązania oraz zaangażowanie środków Funduszu Pracy, które PUP w Gołdapi przeznaczył na aktywizację bezrobotnych w I półroczu 2024 r. W przypadku programów przeciwdziałania bezrobociu, w kwocie limitu ujęty jest także wkład własny PUP.

**Wydatki, zobowiązania i zaangażowanie środków Funduszu Pracy
na aktywne formy przeciwdziałania bezrobociu na koniec I półroczu 2024 r. (w zł)**

L.p.	Formy aktywizacji	Przyznany limit	Wydatki	Zobowiązania i zaangażowanie	Razem (4 +5)	Zaangażowanie limitu (w %)
1	2	3	4	5	6	7
A	ALGORYTM	959 527,84	525 570,67	349 948,05	875 518,72	91,24
1.	Szkolenia	76 900,00	15 343,12	16 812,68	32 155,80	41,82
2.	Prace interwencyjne	315 175,73	142 306,56	159 032,02	301 338,58	95,61
3.	Roboty publiczne	202 038,76	138 645,91	63 392,85	202 038,76	100,00
4.	Staż	74 854,29	48 776,77	14 146,63	62 923,40	84,06
5.	Prace społecznie użyteczne	86 797,80	24 969,72	59 731,20	84 700,92	97,58
6.	Jednoraz. środki na podjęcie dział. gosp.	66 000,00	66 000,00	0,00	66 000,00	100,00
7.	Wyposażenie/doposażenie stanow. pracy	33 000,00	33 000,00	0,00	33 000,00	100,00
8.	Szkolenie w Klubie Pracy	11 709,74	11 709,74	0,00	11 709,74	100,00
9.	Dofinansow. wynagr. osoby powyżej 50 lat	18 382,00	5 656,00	12 726,00	18 382,00	100,00
10.	Studia podyplomowe	25 004,53	17 334,73	7 669,80	25 004,53	100,00
11.	Opieka nad dzieckiem lub osobą zależną	49 504,99	21 828,12	16 436,87	38 264,99	77,30
12.	Badania	160,00	0,00	0,00	0,00	0,00
B	PROGRAMY FINANSOWANE Z REZERWY FUNDUSZU PRACY	669 382,74	11 812,74	144 646,37	406 259,10	60,69
1.	Aktywizacja zawodowa bezrobotnych zamieszkałych na wsi (2024)	99 000,00	0,00	0,00	0,00	0,00
2.	Aktywizacja zawodowa bezrobotnych zamieszkałych na wsi (2023)	11 812,74	11 812,74	0,00	11 812,74	100,00
3.	Punkt doradztwa dla młodych w powiecie gołdapskim (budżet na 2024 r.)	558 570,00	249 799,99	144 646,37	394 446,36	70,62
C	EUROPEJSKI FUNDUSZ SPOŁECZNY	1 741 698,65	1 067 470,09	636 166,35	1 703 636,44	97,81
1.	FEWiM 2024-2025 (budżet na 2024 r.)	1 604 161,15	935 411,41	630 687,53	1 566 098,94	97,63
2.	FEWiM 2023-2024 (budżet na 2024 r.)	137 537,50	132 058,68	5 478,82	137 537,50	100,00
OGÓŁEM (A+B+C)		3 370 609,23	1 854 563,49	1 130 760,77	2 985 414,26	88,57

Źródło: Opracowanie własne PUP w Gołdapi.

5.3 Krajowy Fundusz Szkoleniowy

Krajowy Fundusz Szkoleniowy stanowi wydzieloną część Funduszu Pracy, przeznaczoną na dofinansowanie kształcenia ustawicznego pracodawców oraz pracowników, podejmowanego z inicjatywy lub za zgodą pracodawcy. Celem utworzenia KFS jest zapobieganie utracie zatrudnienia przez osoby pracujące z powodu kompetencji nieadekwatnych do wymagań dynamicznie zmieniającej

się gospodarki. Zwiększenie inwestycji w potencjał kadrowy powinno poprawić zarówno pozycję firm, jak i pracowników na konkurencyjnym rynku pracy.

Zgodnie z priorytetami ustalonymi przez ministra właściwego do spraw pracy, w 2024 r. środki z limitu KFS przeznaczone mogą być na:

1. wsparcie kształcenia ustawicznego w związku z zastosowaniem w firmach nowych procesów, technologii i narzędzi pracy,
2. wsparcie kształcenia ustawicznego w zawodach deficytowych, które zostały zidentyfikowane w danym powiecie lub województwie. Wykaz zawodów deficytowych znajduje się w dokumentach: „Barometr zawodów na 2024 rok – powiat gołdapski”, „Barometr zawodów na 2024 rok – województwo warmińsko-mazurskie”,
3. wsparcie kształcenia ustawicznego osób powracających na rynek pracy po przerwie związanej ze sprawowaniem opieki nad dzieckiem oraz osób będących członkami rodzin wielodzietnych,
4. wsparcie kształcenia ustawicznego w zakresie umiejętności cyfrowych,
5. wsparcie kształcenia ustawicznego osób pracujących w branży motoryzacyjnej,
6. wsparcie kształcenia ustawicznego osób po 45. roku życia,
7. wsparcie kształcenia ustawicznego skierowane do pracodawców zatrudniających cudzoziemców,
8. wsparcie kształcenia ustawicznego w zakresie zarządzania finansami oraz zapobieganie sytuacjom kryzysowym w przedsiębiorstwach.

W I półroczu 2024 r. podpisano 28 umów, na podstawie których 65 pracowników i 3 pracodawców podjęło kształcenie ustawiczne finansowane ze środków KFS, mające formę szkoleń:

L.p.	Nazwa szkolenia	Liczba osób*
1.	Urządzenia, sieci i instalacje gazowe – dozór	2
2.	Obsługa podestów ruchomych przejezdnych	10
3.	Prawo jazdy kat. C	1
4.	Kwalifikacja wstępna przyspieszona przewozu rzeczy	1
5.	Grupa VAG – diagnostyka, kodowanie, programowanie	1
6.	Terapeuta środowiskowy (studia podyplomowe)	1
7.	Nowoczesny kucharz – optymalizacja działania kuchni a realizacja specjalnych zamówień klientów	2
8.	Doradca ds. projektów unijnych w latach 2021-2027	1
9.	Instruktor rytmiki, trener animacji tanecznych	1
10.	Trener kreatywnego wczesnego rozwoju dziecka	1
11.	Instruktor tańca dla dzieci	1
12.	Trener dziecka z zaburzoną koncentracją i uwagą	1
13.	Nowatorskie techniki kulinarne	3
14.	Eksplatacja urządzeń, instalacji i sieci elektroenergetycznych o napięciu do 1 kV	1

15.	Psychoterapia behawioralno-poznawcza (studia podyplomowe)	1
16.	Kurs kancelaryjno-archiwalny I stopnia, kwalifikacyjny dla archiwistów zakładowych	1
17.	Powiększanie i modelowanie ust metodą BASIC BABY DOLL LIPS	1
18.	Szkolenie ze stylizacji paznokci – doszkolenie 5 kształtów	1
19.	Szkolenie ze stylizacji paznokci – odnowa żelowa	1
20.	Współczesna fizjoterapia oddechowa oraz oczyszczanie układu oddechowego od pierwszego dnia życia	3
21.	Cyfrowa optymalizacja pracy. Wykorzystanie SI i zaawansowanej obsługi Ms Excel	3
22.	Szkolenie z oprogramowania PLATEIA (oprogramowanie do projektowania dróg)	1
23.	Kuchnia Warmii i Mazur	4
24.	Kurs zatrudniania i rozliczania cudzoziemców oraz kontrola PIP i ZUS	1
25.	Mindfulness – trening uważności dla ucznia i nauczyciela	20
26.	Manipulacje czaszki – chirodoncja w pediatrii i neonatologii	1
27.	Profilaktyka i redukcja mięśni dna miednicy wg koncepcji COREFIT SYSTEM	1
28.	Balanced Ligamentous Tensio (praca z dysfunkcjami ostrymi i przewlekłymi stawów)	1
29.	Pinopresura (szkolenie fizjoterapeutów)	1
30.	Badanie i fizjoterapia funkcjonalna w uszkodzeniach obręczy barkowej	1
31.	CEH – CENTRYFIED ETHICAL HACKER (szkolenie dotyczące cyberbezpieczeństwa i efektywnej ochrony sieci komputerowych)	1
32.	Diagnostyka i obsługa pojazdów hybrydowych	1

* nie należy sumować liczby przeszkolonych osób, ze względu na możliwość uczestniczenia jednej osoby w kilku szkoleniach

Źródło: Opracowanie własne PUP w Gołdapi.

W ramach szkolenia kierowcy (poz. 3) pokryto koszty badań lekarskich jednej osoby.

Do końca czerwca 2024 r. zaangażowano 71,18% limitu środków KFS.

Przyznany limit środków, wydatki oraz stopień wykorzystania limitu środków Krajowego Funduszu Szkoleniowego w 2024 r. (w zł)

L.p.	Wyszczególnienie	Przyznany limit środków	Wydatki	Zaangażowanie	Wydatki + zaangażowanie	Wykorzystanie limitu (w %)
KRAJOWY FUNDUSZ SZKOLENIOWY		184 278,80	80 624,24	50 537,65	131 161,89	71,18
1.	Kształcenie ustawiczne	184 278,80	80 624,24	50 537,65	131 161,89	71,18

Źródło: Opracowanie własne PUP w Gołdapi.

6. KLIENTY POWIATOWEGO URZĘDU PRACY W GOŁDAPI

Pracownicy zatrudnieni w Powiatowym Urzędzie Pracy w Gołdapi zajmują się obsługą bezrobotnych i poszukujących pracy, pracodawców, a także innych klientów, którymi zazwyczaj są uczniowie oraz osoby pracujące.

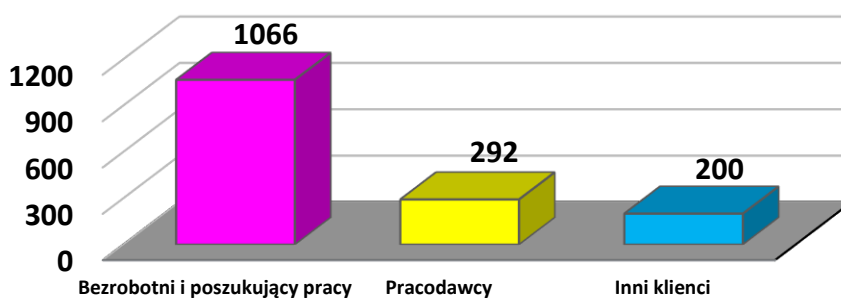
Poszczególne grupy klientów obsługiwanych w PUP w Gołdapi w I półroczu 2024 r.

Lp.	Wyszczególnienie	I półrocze 2024 r.
1.	Bezrobotni i poszukujący pracy:	1 066
a)	bezrobotni nowo zarejestrowani (napływ)	532
b)	bezrobotni rozpoczynający aktywne formy	203
c)	bezrobotni objęci poradnictwem zawodowym	319
d)	poszukujący pracy nowo zarejestrowani (napływ)	12
2.	Pracodawcy:	292
a)	zgłaszający wolne miejsca pracy (zgłoszono 502 oferty)	171
b)	nowo pozyskani do współpracy z PUP	17
c)	uczestniczący w targach pracy	6
d)	korzystający z KFS	26
e)	którym wydano informacje starosty (informacje dotyczyły 280 cudzoziemców)	11
f)	składający oświadczenia o powierzeniu pracy cudzoziemcom	28
g)	składający oświadczenia o zatrudnieniu obywateli Ukrainy	33
3.	Inni klienci:	200
a)	uczniowie	103
b)	pracujący	97
	Klienci PUP w Gołdapi (1+2+3)	1 558

Źródło: Opracowanie własne PUP w Gołdapi.

Należy wyraźnie podkreślić, że liczba bezrobotnych obsługiwanych przez urzędników w omawianym okresie nie jest tożsama z liczbą osób figurujących w ewidencji. W I półroczu 2024 r. obsłużono łącznie 1066 bezrobotnych oraz poszukujących, podczas gdy według stanu na koniec czerwca w ewidencji urzędu było zarejestrowanych tylko 45,6% tej liczby, czyli 486 osób.

Liczba klientów obsługiwanych w PUP w Gołdapi w I półroczu 2024 r.



Źródło: Opracowanie własne PUP w Gołdapi.

Wykres pokazuje, że najliczniejszą grupę klientów (1066 osób) stanowili bezrobotni i poszukujący pracy. W przypadku obsługi tej grupy chodzi nie tylko o rejestrację, czyli napływ. Zarówno nowo zarejestrowani, jak i figurujący już w ewidencji bezrobotni korzystają z usługi pośrednictwa pracy i poradnictwa zawodowego oraz z aktywnych form przeciwdziałania bezrobociu.

Na drugim miejscu znaleźli się pracodawcy (292), składający oferty adresowane zarówno do rodaków, jak i do obcokrajowców, w tym do obywateli Ukrainy. Obsługa pracodawców dotyczy także realizacji wniosków, na podstawie których ubiegają się oni o finansowanie z Krajowego Funduszu Szkoleniowego (KFS) kształcenia ustawicznego zatrudnionych pracowników.

Innymi klientami PUP obsługiwanymi w I półroczu 2024 r. byli uczniowie uczestniczący w konkursie plastycznym zatytułowanym „Zawód przyszłości” (103), jak również osoby pracujące (97), korzystające z różnego rodzaju wsparcia finansowanego z KFS.

7. WNIOSKI

1. W porównaniu do 30.06.2023 r. liczba zarejestrowanych bezrobotnych spadła o 67 osób.
2. W stosunku do 01.01.2002 r. liczba bezrobotnych zmniejszyła się o 4337 osób.
3. Stopa bezrobocia na 30.06.2024 r. wyniosła 6,6% – powiat gołdapski znalazł się na 169 miejscu w kraju oraz na 15 w województwie.
4. Stopa bezrobocia spadła o 0,8 pkt. proc. w porównaniu do 2023 r., natomiast o 33,3,4 pkt. proc. w stosunku do końca 2002 r.
5. Stopa bezrobocia w powiecie gołdapskim nie przekroczyła 150% stopy bezrobocia notowanej w kraju.
6. Stopa bezrobocia w powiecie gołdapskim niższa niż stopa notowana województwie (o 1,1 pkt. proc.).

7. W stosunku do 30.06.2023 r. liczba zarejestrowanych kobiet spadła o 49 osób.
8. Spadek udziału kobiet (o 2,2 pkt. proc.) w ogólnej liczbie bezrobotnych w porównaniu do czerwca 2023 r.
9. Spadek liczby mieszkańców terenów wiejskich zarejestrowanych w PUP w Gołdapi – o 28 osób w porównaniu do końca czerwca 2023 r.
10. Odpływ bezrobotnych większy od napływu (o 111 osób, tj. 20,9 pkt. proc.).
11. Wśród osób do 30 lat, do 25 lat, długotrwale bezrobotnych, jak również w grupie klientów powyżej 50 lat wykreśleń z ewidencji było więcej, niż rejestracji.
12. Wśród zamieszkałych na wsi wykreśleń z ewidencji bezrobotnych było mniej, niż rejestracji.
13. Spadek liczby bezrobotnych znajdujących się w szczególnej sytuacji na rynku pracy (o 64 osoby) w porównaniu do 30.06.2023 r., w tym spadek liczby:
 - bezrobotnych do 30. roku życia (o 13 osób),
 - bezrobotnych do 25. roku życia (o 1 osobę),
 - długotrwale bezrobotnych (o 58 osób),
 - bezrobotnych w wieku powyżej 50 lat (o 18 osób),
 - korzystających ze świadczeń pomocy społecznej (o 12 osób),
 - bezrobotnych posiadających dziecko do 6. roku życia (o 25 osób),
 - bezrobotnych posiadających przynajmniej jedno niepełnosprawne dziecko do 18. roku życia (o 1 osobę),a także wzrost liczby:
 - niepełnosprawnych (o 7 osób).
14. Wzrost liczby:
 - osób w okresie do 12 miesięcy od dnia ukończenia nauki (o 2 osoby),
 - cudzoziemców (o 4 osoby)w porównaniu do końca I półrocza 2023 r.
15. Spadek liczby:
 - osób bez kwalifikacji zawodowych (o 15 osób),
 - bezrobotnych bez doświadczenia zawodowego (o 6 osób),
 - kobiet, które nie podjęły zatrudnienia po urodzeniu dziecka (o 32 osoby),
 - poprzednio pracujących (o 67 osób),
 - bezrobotnych zwolnionych z przyczyn zakładu pracy (o 5 osób)w porównaniu do końca czerwca 2023 r.
16. Liczba zarejestrowanych bezrobotnych, dotychczas niepracujących, nie zmieniła się w stosunku do ubiegłego.
17. Wzrost liczby bezrobotnych posiadających prawo do zasiłku (o 18 osób) w porównaniu do czerwca 2023 r.

- 18.** Wzrost liczby wolnych miejsc pracy pozyskanych w I półroczu 2024 r. (o 75 ofert) w porównaniu do analogicznego okresu roku ubiegłego.
- 19.** Wzrost liczby niesubsydiowanych miejsc pracy, pozyskanych od stycznia do końca czerwca 2024 r. (o 69) w porównaniu do roku ubiegłego.
- 20.** Wzrost liczby subsydiowanych miejsc pracy, pozyskanych w I półroczu 2024 r. (o 6).
- 21.** Wzrost liczby bezrobotnych, którzy rozpoczęli różnego rodzaju aktywne formy przeciwdziałania bezrobociu (o 16) w porównaniu do 2023 r.