 Powiatowy Urząd Pracy w Pszczynie REGON: 072323098	INFORMACJA o sytuacji na lokalnym rynku pracy		Gmina Goczałkowice-Zdrój
			Stopa bezrobocia Powiat (wg GUS na 31.08.2025 r.)
	za miesiąc wrzesień 2025 r.		3,4%


Dział 1. STRUKTURA I BILANS BEZROBOTNYCH

1.1. Struktura bezrobotnych

Wyszczególnienie			Bezrobotni zarejestrowani		Bezrobotni, którzy podjęli pracę		Bezrobotni zarejestrowani			
							ogółem		w tym z prawem do zasiłku	
			w miesiącu sprawozdawczym				w końcu mies. sprawozdawczego			
			razem	kobiety	razem	kobiety	razem	kobiety	razem	kobiety
0			1	2	3	4	5	6	7	8
Ogółem (w. 02+04)		1	11	6	2	0	98	44	14	9
z tego osoby	poprzednio pracujące	2	10	5	2	0	87	39	14	9
	w tym zwolnione z przyczyn dotyczących zakładu pracy	3	0	0	0	0	2	2	1	1
	dotychczas niepracujące	4	1	1	0	0	11	5	0	0

Zamieszkali na wsi		5	11	6	2	0	98	44	14	9
w tym posiadający gospodarstwo rolne		6	0	0	0	0	1	0	0	0
Osoby w okresie do 12 miesięcy od dnia ukończenia nauki		7	2	2	0	0	6	5	2	2
Cudzoziemcy		8	0	0	0	0	0	0	0	0
Bez kwalifikacji zawodowych		9	3	1	0	0	22	13	2	2
Bez doświadczenia zawodowego		10	1	1	1	0	12	5	0	0
Kobiety, które nie podjęły zatrudnienia po urodzeniu dziecka		11		2		0		6		1
Osoby będące w szczególnej sytuacji na rynku pracy		12	0	0	0	0	0	0	0	0
z wiersza 09	do 30 roku życia	13	4	3	1	0	25	16	3	3
	w tym do 25 roku życia	14	4	3	1	0	17	14	3	3
	długotrwale bezrobotne	15	5	1	1	0	39	14	0	0
	powyżej 50 roku życia	16	2	0	0	0	28	7	6	3
	korzystające ze świadczeń pomocy społecznej	17	0	0	0	0	0	0	0	0
	posiadające co najmniej jedno dziecko do 6 roku życia	18	1	1	0	0	13	8	3	3
	posiadające co najmniej jedno dziecko niepełnosprawne do 18 roku życia	19	0	0	0	0	0	0	0	0
	niepełnosprawni	20	1	0	0	0	10	3	2	1

Pszczyna, dnia 07 października 2025 r.
Sporz. Maria Zmorzyk

 <p>Powiatowy Urząd Pracy w Pszczynie</p> <p>REGON: 072323098</p>	<p>INFORMACJA o sytuacji na lokalnym rynku pracy</p> <p>za miesiąc wrzesień 2025 r.</p>		<p>Gmina Kobiór</p>
			<p>Stopa bezrobocia</p> <p>Powiat (wg GUS na 31.08.2025 r.)</p>
			<p>3,4%</p>


Dział 1. STRUKTURA I BILANS BEZROBOTNYCH

1.1. Struktura bezrobotnych

Wyszczególnienie			Bezrobotni zarejestrowani		Bezrobotni, którzy podjęli pracę		Bezrobotni zarejestrowani			
							ogółem		w tym z prawem do zasiłku	
			w miesiącu sprawozdawczym				w końcu mies. sprawozdawczego			
			razem	kobiety	razem	kobiety	razem	kobiety	razem	kobiety
0			1	2	3	4	5	6	7	8
Ogółem (w. 02+04)		1	8	3	3	3	57	25	12	5
z tego osoby	poprzednio pracujące	2	8	3	2	2	53	24	12	5
	w tym zwolnione z przyczyn dotyczących zakładu pracy	3	0	0	0	0	3	1	1	0
	dotychczas niepracujące	4	0	0	1	1	4	1	0	0

Zamieszkali na wsi		5	8	3	3	3	57	25	12	5
w tym posiadający gospodarstwo rolne		6	0	0	0	0	1	1	0	0
Osoby w okresie do 12 miesięcy od dnia ukończenia nauki		7	2	1	0	0	4	2	0	0
Cudzoziemcy		8	0	0	0	0	1	1	0	0
Bez kwalifikacji zawodowych		9	3	0	0	0	16	7	2	1
Bez doświadczenia zawodowego		10	0	0	1	1	6	2	0	0
Kobiety, które nie podjęły zatrudnienia po urodzeniu dziecka		11		0		0		2		0
Osoby będące w szczególnej sytuacji na rynku pracy		12	0	0	0	0	0	0	0	0
z wiersza 09	do 30 roku życia	13	3	2	1	1	21	11	2	1
	w tym do 25 roku życia	14	3	2	0	0	6	4	0	0
	długotrwale bezrobotne	15	2	1	0	0	16	6	0	0
	powyżej 50 roku życia	16	4	1	0	0	12	3	4	1
	korzystające ze świadczeń pomocy społecznej	17	0	0	0	0	0	0	0	0
	posiadające co najmniej jedno dziecko do 6 roku życia	18	0	0	0	0	12	7	3	1
	posiadające co najmniej jedno dziecko niepełnosprawne do 18 roku życia	19	0	0	0	0	1	1	0	0
	niepełnosprawni	20	0	0	0	0	3	1	2	1

Pszczyna, dnia 07 października 2025 r.
Sporz. Maria Zmorzyk

 <p>Powiatowy Urząd Pracy w Pszczynie</p> <p>REGON: 072323098</p>	<p>INFORMACJA o sytuacji na lokalnym rynku pracy</p> <p>za miesiąc wrzesień 2025 r.</p>	<p>Gmina Miedźna</p>
		<p>Stopa bezrobocia</p> <p>Powiat (wg GUS na 31.08.2025 r.)</p>
		<p>3,4%</p>


Dział 1. STRUKTURA I BILANS BEZROBOTNYCH

1.1. Struktura bezrobotnych

Wyszczególnienie			Bezrobotni zarejestrowani		Bezrobotni, którzy podjęli pracę		Bezrobotni zarejestrowani			
							ogółem		w tym z prawem do zasiłku	
			w miesiącu sprawozdawczym				w końcu mies. sprawozdawczego			
			razem	kobiety	razem	kobiety	razem	kobiety	razem	kobiety
0			1	2	3	4	5	6	7	8
Ogółem (w. 02+04)		1	34	22	20	17	200	134	31	24
z tego osoby	poprzednio pracujące	2	24	17	19	17	164	107	31	24
	w tym zwolnione z przyczyn dotyczących zakładu pracy	3	3	2	0	0	15	11	9	6
	dotychczas niepracujące	4	10	5	1	0	36	27	0	0

Zamieszkali na wsi		5	34	22	20	17	200	134	31	24
w tym posiadający gospodarstwo rolne		6	0	0	0	0	0	0	0	0
Osoby w okresie do 12 miesięcy od dnia ukończenia nauki		7	12	7	0	0	13	10	0	0
Cudzoziemcy		8	0	0	0	0	0	0	0	0
Bez kwalifikacji zawodowych		9	14	8	4	4	68	44	4	4
Bez doświadczenia zawodowego		10	11	6	1	0	49	35	0	0
Kobiety, które nie podjęły zatrudnienia po urodzeniu dziecka		11		2		2		25		2
Osoby będące w szczególnej sytuacji na rynku pracy		12	0	0	0	0	0	0	0	0
z wiersza 09	do 30 roku życia	13	19	12	5	4	64	44	4	4
	w tym do 25 roku życia	14	16	10	2	1	47	29	3	3
	długotrwale bezrobotne	15	5	4	4	4	73	56	0	0
	powyżej 50 roku życia	16	1	0	2	2	32	17	8	4
	korzystające ze świadczeń pomocy społecznej	17	0	0	0	0	5	5	1	1
	posiadające co najmniej jedno dziecko do 6 roku życia	18	2	1	4	4	40	33	5	4
	posiadające co najmniej jedno dziecko niepełnosprawne do 18 roku życia	19	0	0	0	0	3	3	1	1
	niepełnosprawni	20	0	0	0	0	7	6	1	1

Pszczyna, dnia 07 października 2025 r.
Sporz. Maria Zmorzyk

 Powiatowy Urząd Pracy w Pszczynie REGON: 072323098	INFORMACJA o sytuacji na lokalnym rynku pracy za miesiąc wrzesień 2025 r.		Gmina Pawłowice
			Stopa bezrobocia Powiat (wg GUS na 31.08.2025 r.)
			3,4%


Dział 1. STRUKTURA I BILANS BEZROBOTNYCH

1.1. Struktura bezrobotnych

Wyszczególnienie			Bezrobotni zarejestrowani		Bezrobotni, którzy podjęli pracę		Bezrobotni zarejestrowani			
							ogółem		w tym z prawem do zasiłku	
			w miesiącu sprawozdawczym				w końcu mies. sprawozdawczego			
			razem	kobiety	razem	kobiety	razem	kobiety	razem	kobiety
0			1	2	3	4	5	6	7	8
Ogółem (w. 02+04)		1	23	16	21	15	170	107	20	17
z tego osoby	poprzednio pracujące	2	19	13	18	14	142	87	20	17
	w tym zwolnione z przyczyn dotyczących zakładu pracy	3	0	0	0	0	2	2	0	0
	dotychczas niepracujące	4	4	3	3	1	28	20	0	0

Zamieszkali na wsi		5	23	16	21	15	170	107	20	17
w tym posiadający gospodarstwo rolne		6	0	0	1	1	2	2	1	1
Osoby w okresie do 12 miesięcy od dnia ukończenia nauki		7	7	6	1	0	13	11	1	1
Cudzoziemcy		8	1	0	0	0	2	1	1	0
Bez kwalifikacji zawodowych		9	5	3	3	3	54	29	3	3
Bez doświadczenia zawodowego		10	5	4	3	1	37	28	0	0
Kobiety, które nie podjęły zatrudnienia po urodzeniu dziecka		11		1		1		20		2
Osoby będące w szczególnej sytuacji na rynku pracy		12	0	0	0	0	0	0	0	0
z wiersza 09	do 30 roku życia	13	13	9	7	5	52	34	3	2
	w tym do 25 roku życia	14	9	7	3	2	36	23	0	0
	długotrwale bezrobotne	15	5	3	4	3	66	44	0	0
	powyżej 50 roku życia	16	3	2	2	1	41	21	6	5
	korzystające ze świadczeń pomocy społecznej	17	0	0	0	0	3	2	0	0
	posiadające co najmniej jedno dziecko do 6 roku życia	18	5	4	3	2	28	24	3	3
	posiadające co najmniej jedno dziecko niepełnosprawne do 18 roku życia	19	0	0	0	0	3	2	1	1
	niepełnosprawni	20	2	2	0	0	9	7	1	1

Pszczyna, dnia 07 października 2025 r.
Sporz. Maria Zmorzyk

 <p>Powiatowy Urząd Pracy w Pszczynie</p> <p>REGON: 072323098</p>	<p align="center">INFORMACJA o sytuacji na lokalnym rynku pracy</p> <p align="center">za miesiąc wrzesień 2025 r.</p>	<p align="center">Gmina Pszczyna</p>
		<p align="center">Stopa bezrobocia</p> <p align="center">Powiat (wg GUS na 31.08.2025 r.)</p>
		<p align="center">3,4%</p>


Dział 1. STRUKTURA I BILANS BEZROBOTNYCH

1.1. Struktura bezrobotnych

Wyszczególnienie			Bezrobotni zarejestrowani		Bezrobotni, którzy podjęli pracę		Bezrobotni zarejestrowani			
							ogółem		w tym z prawem do zasiłku	
			w miesiącu sprawozdawczym				w końcu mies. sprawozdawczego			
			razem	kobiety	razem	kobiety	razem	kobiety	razem	kobiety
0			1	2	3	4	5	6	7	8
Ogółem (w. 02+04)		1	142	91	81	55	822	464	107	67
z tego osoby	poprzednio pracujące	2	112	70	69	47	702	388	107	67
	w tym zwolnione z przyczyn dotyczących zakładu pracy	3	3	2	6	3	34	23	15	10
	dotychczas niepracujące	4	30	21	12	8	120	76	0	0

Zamieszkali na wsi		5	69	44	37	27	388	233	52	34
w tym posiadający gospodarstwo rolne		6	1	1	0	0	6	6	1	1
Osoby w okresie do 12 miesięcy od dnia ukończenia nauki		7	23	14	9	5	39	28	0	0
Cudzoziemcy		8	3	2	1	1	13	11	4	3
Bez kwalifikacji zawodowych		9	45	26	23	18	261	145	30	15
Bez doświadczenia zawodowego		10	38	26	16	11	159	103	0	0
Kobiety, które nie podjęły zatrudnienia po urodzeniu dziecka		11		9		4		97		8
Osoby będące w szczególnej sytuacji na rynku pracy		12	0	0	0	0	0	0	0	0
z wiersza 09	do 30 roku życia	13	69	42	28	17	231	147	22	12
	w tym do 25 roku życia	14	54	31	20	10	143	84	13	5
	długotrwale bezrobotne	15	27	18	12	8	316	189	1	1
	powyżej 50 roku życia	16	13	9	11	7	191	87	31	15
	korzystające ze świadczeń pomocy społecznej	17	1	1	1	1	22	20	0	0
	posiadające co najmniej jedno dziecko do 6 roku życia	18	21	19	13	11	128	109	25	24
	posiadające co najmniej jedno dziecko niepełnosprawne do 18 roku życia	19	1	1	0	0	4	3	0	0
	niepełnosprawni	20	9	7	4	4	49	26	3	3

Pszczyna, dnia 07 października 2025 r.
Sporz. Maria Zmorzyk

 <p>Powiatowy Urząd Pracy w Pszczynie</p> <p>REGON: 072323098</p>	<p align="center">INFORMACJA o sytuacji na lokalnym rynku pracy</p> <p align="center">za miesiąc wrzesień 2025 r.</p>	<p align="right">Gmina Suszec</p>
		<p align="center">Stopa bezrobocia</p> <p align="center">Powiat (wg GUS na 31.08.2025 r.)</p>
		<p align="center">3,4%</p>

Dział 1. STRUKTURA I BILANS BEZROBOTNYCH

1.1. Struktura bezrobotnych

Wyszczególnienie			Bezrobotni zarejestrowani		Bezrobotni, którzy podjęli pracę		Bezrobotni zarejestrowani			
							ogółem		w tym z prawem do zasiłku	
			w miesiącu sprawozdawczym				w końcu mies. sprawozdawczego			
			razem	kobiety	razem	kobiety	razem	kobiety	razem	kobiety
0			1	2	3	4	5	6	7	8
Ogółem (w. 02+04)		1	33	21	13	12	139	90	26	20
z tego osoby	poprzednio pracujące	2	26	17	11	10	119	77	26	20
	w tym zwolnione z przyczyn dotyczących zakładu pracy	3	1	1	0	0	5	3	4	3
	dotychczas niepracujące	4	7	4	2	2	20	13	0	0

Zamieszkali na wsi		5	33	21	13	12	139	90	26	20
w tym posiadający gospodarstwo rolne		6	1	1	0	0	3	3	2	2
Osoby w okresie do 12 miesięcy od dnia ukończenia nauki		7	9	5	2	2	12	8	0	0
Cudzoziemcy		8	0	0	0	0	2	2	1	1
Bez kwalifikacji zawodowych		9	10	3	3	2	39	21	5	3
Bez doświadczenia zawodowego		10	8	5	4	3	28	18	0	0
Kobiety, które nie podjęły zatrudnienia po urodzeniu dziecka		11		1		2		9		0
Osoby będące w szczególnej sytuacji na rynku pracy		12	0	0	0	0	0	0	0	0
z wiersza 09	do 30 roku życia	13	16	9	8	7	45	29	4	2
	w tym do 25 roku życia	14	16	9	5	4	35	22	3	1
	długotrwale bezrobotne	15	2	1	4	4	40	25	0	0
	powyżej 50 roku życia	16	1	1	0	0	29	17	7	6
	korzystające ze świadczeń pomocy społecznej	17	0	0	1	1	3	0	0	0
	posiadające co najmniej jedno dziecko do 6 roku życia	18	2	1	2	2	18	16	3	3
	posiadające co najmniej jedno dziecko niepełnosprawne do 18 roku życia	19	0	0	0	0	0	0	0	0
	niepełnosprawni	20	0	0	0	0	7	2	0	0

Pszczyna, dnia 07 października 2025 r.
Sporz. Maria Zmorzyk