 <p><b>Powiatowy Urząd Pracy w Pszczynie</b></p> <p><b>REGON: 072323098</b></p>	<p><b>INFORMACJA o sytuacji na lokalnym rynku pracy</b></p> <p><b>za miesiąc luty 2026 r.</b></p>		<p><b>Gmina Goczałkowice-Zdrój</b></p>
			<p><b>Stopa bezrobocia</b></p> <p><b>Powiat (wg GUS na 31.01.2026 r.)</b></p>
			<p><b>3,9%</b></p>

## Dział 1. STRUKTURA I BILANS BEZROBOTNYCH

### 1.1. Struktura bezrobotnych


Wyszczególnienie			Bezrobotni zarejestrowani		Bezrobotni, którzy podjęli pracę		Bezrobotni zarejestrowani			
							ogółem		w tym z prawem do zasiłku	
			w miesiącu sprawozdawczym				w końcu mies. sprawozdawczego			
			razem	kobiety	razem	kobiety	razem	kobiety	razem	kobiety
0			1	2	3	4	5	6	7	8
Ogółem (w. 02+04)		1	9	5	7	5	116	52	11	8
z tego osoby	poprzednio pracujące	2	9	5	7	5	103	42	11	8
	w tym zwolnione z przyczyn dotyczących zakładu pracy	3	0	0	0	0	3	2	2	1
	dotychczas niepracujące	4	0	0	0	0	13	10	0	0

#### wybrane kategorie bezrobotnych (z ogółem)

Zamieszkali na wsi		5	9	5	7	5	116	52	11	8
w tym posiadający gospodarstwo rolne		6	0	0	0	0	1	0	0	0
Bez doświadczenia zawodowego		7	1	0	0	0	18	11	0	0
Osoby w okresie do 12 miesięcy od dnia ukończenia nauki (absolwencji)		8	2	2	1	1	11	9	1	1
Kobiety, które nie podjęły zatrudnienia po urodzeniu dziecka		9		1		0		6		0
Mający na utrzymaniu co najmniej 1 dziecko w wieku do 18 lat lub niepełnosprawne dziecko do 24 lat		10	2	1	0	0	32	20	6	5
z tego	1 dziecko	11	2	1	0	0	16	8	1	1
	2 dzieci	12	0	0	0	0	12	10	3	3
	3 i więcej dzieci	13	0	0	0	0	4	2	2	1
Opiekunowie osoby niepełnosprawnej		14	0	0	0	0	0	0	0	0
Cudzoziemcy		15	0	0	0	0	0	0	0	0
w tym z krajów EOG oraz Szwajcarii		16	0	0	0	0	0	0	0	0
Bezrobotni, którym przysługuje pierwszeństwo do udziału w formach pomocy		17	10	6	5	4	101	45	8	6
z wiersza 17	do 30 roku życia	18	4	3	4	3	25	16	0	0
	w tym do 25 roku życia	19	2	2	4	3	13	9	0	0
	powyżej 50 roku życia	20	2	0	0	0	35	8	2	1
	długotrwale bezrobotne	21	2	1	0	0	54	19	0	0
	bez kwalifikacji zawodowych	22	3	2	3	2	30	18	3	2
	niepełnosprawni	23	2	1	0	0	9	4	2	2
	posiadający Kartę Dużej Rodziny	24	1	1	0	0	6	3	2	1
samotnie wychowujący co najmniej jedno dziecko		25	0	0	0	0	5	5	2	2

Pszczyna, dnia 05 marca 2026r.

Sporz. Maria Zmorzyk

 <p><b>Powiatowy Urząd Pracy w Pszczynie</b></p> <p><b>REGON: 072323098</b></p>	<p><b>INFORMACJA o sytuacji na lokalnym rynku pracy</b></p> <p><b>za miesiąc luty 2026 r.</b></p>		<p><b>Gmina Kobiór</b></p>
			<p><b>Stopa bezrobocia</b></p> <p><b>Powiat (wg GUS na 31.01.2026 r.)</b></p>
			<p><b>3,9%</b></p>

## Dział 1. STRUKTURA I BILANS BEZROBOTNYCH

### 1.1. Struktura bezrobotnych


Wyszczególnienie			Bezrobotni zarejestrowani		Bezrobotni, którzy podjęli pracę		Bezrobotni zarejestrowani			
							ogółem		w tym z prawem do zasiłku	
			w miesiącu sprawozdawczym				w końcu mies. sprawozdawczego			
			razem	kobiety	razem	kobiety	razem	kobiety	razem	kobiety
0			1	2	3	4	5	6	7	8
Ogółem (w. 02+04)		1	3	1	3	2	52	20	12	5
z tego osoby	poprzednio pracujące	2	2	1	3	2	45	17	12	5
	w tym zwolnione z przyczyn dotyczących zakładu pracy	3	0	0	0	0	2	1	0	0
	dotychczas niepracujące	4	1	0	0	0	7	3	0	0

#### wybrane kategorie bezrobotnych (z ogółem)

Zamieszkali na wsi		5	3	1	3	2	52	20	12	5
w tym posiadający gospodarstwo rolne		6	0	0	0	0	1	1	0	0
Bez doświadczenia zawodowego		7	1	0	0	0	10	5	0	0
Osoby w okresie do 12 miesięcy od dnia ukończenia nauki		8	0	0	0	0	4	2	0	0
Kobiety, które nie podjęły zatrudnienia po urodzeniu dziecka		9		0		1		1		0
Mający na utrzymaniu co najmniej 1 dziecko w wieku do 18 lat lub niepełnosprawne dziecko do 24 lat		10	1	0	1	1	11	9	4	3
z tego	1 dziecko	11	0	0	0	0	3	3	2	2
	2 dzieci	12	1	0	1	1	5	3	2	1
	3 i więcej dzieci	13	0	0	0	0	3	3	0	0
Opiekunowie osoby niepełnosprawnej		14	1	0	0	0	1	0	1	0
Cudzoziemcy		15	0	0	0	0	1	1	0	0
w tym z krajów EOG oraz Szwajcarii		16	0	0	0	0	0	0	0	0
Bezrobotni, którym przysługuje pierwszeństwo do udziału w formach pomocy		17	5	3	2	1	44	16	11	4
z wiersza 17	do 30 roku życia	18	1	0	0	0	12	5	1	0
	w tym do 25 roku życia	19	1	0	0	0	9	4	1	0
	powyżej 50 roku życia	20	1	1	1	0	18	3	5	1
	długotrwale bezrobotne	21	2	2	1	1	19	9	0	0
	bez kwalifikacji zawodowych	22	1	0	1	1	15	4	2	0
	niepełnosprawni	23	0	0	0	0	4	1	2	1
	posiadający Kartę Dużej Rodziny	24	1	0	0	0	6	3	2	1
	samotnie wychowujący co najmniej jedno dziecko	25	0	0	0	0	3	3	1	1

Pszczyna, dnia 05 marca 2026r.

Sporz. Maria Zmorzyk

 <p><b>Powiatowy Urząd Pracy w Pszczynie</b></p> <p><b>REGON: 072323098</b></p>	<p><b>INFORMACJA o sytuacji na lokalnym rynku pracy</b></p> <p><b>za miesiąc luty 2026 r.</b></p>		<b>Gmina Miedźna</b>
			<p><b>Stopa bezrobocia</b></p> <p><b>Powiat (wg GUS na 31.01.2026 r.)</b></p>
			<b>3,9%</b>


## Dział 1. STRUKTURA I BILANS BEZROBOTNYCH

### 1.1. Struktura bezrobotnych

Wyszczególnienie			Bezrobotni zarejestrowani		Bezrobotni, którzy podjęli pracę		Bezrobotni zarejestrowani			
							ogółem		w tym z prawem do zasiłku	
			w miesiącu sprawozdawczym				w końcu mies. sprawozdawczego			
			razem	kobiety	razem	kobiety	razem	kobiety	razem	kobiety
0			1	2	3	4	5	6	7	8
Ogółem (w. 02+04)		1	21	12	14	9	214	135	34	21
z tego osoby	poprzednio pracujące	2	17	10	11	7	176	112	34	21
	w tym zwolnione z przyczyn dotyczących zakładu pracy	3	1	0	1	1	13	11	5	3
	dotychczas niepracujące	4	4	2	3	2	38	23	0	0

#### wybrane kategorie bezrobotnych (z ogółem)

Zamieszkali na wsi		5	21	12	14	9	214	135	34	21
w tym posiadający gospodarstwo rolne		6	0	0	0	0	1	1	0	0
Bez doświadczenia zawodowego		7	5	3	3	2	55	33	0	0
Osoby w okresie do 12 miesięcy od dnia ukończenia nauki		8	3	2	2	1	18	12	3	3
Kobiety, które nie podjęły zatrudnienia po urodzeniu dziecka		9		2		0		24		1
Mający na utrzymaniu co najmniej 1 dziecko w wieku do 18 lat lub niepełnosprawne dziecko do 24 lat		10	6	5	8	5	72	56	9	6
z tego	1 dziecko	11	2	1	3	3	34	23	6	3
	2 dzieci	12	4	4	5	2	31	26	3	3
	3 i więcej dzieci	13	0	0	0	0	7	7	0	0
Opiekunowie osoby niepełnosprawnej		14	0	0	0	0	1	1	1	1
Cudzoziemcy		15	0	0	0	0	1	1	1	1
w tym z krajów EOG oraz Szwajcarii		16	0	0	0	0	0	0	0	0
Bezrobotni, którym przysługuje pierwszeństwo do udziału w formach pomocy		17	17	11	11	7	178	115	21	13
z wiersza 17	do 30 roku życia	18	9	5	5	3	77	46	10	6
	w tym do 25 roku życia	19	4	2	4	2	50	28	3	3
	powyżej 50 roku życia	20	2	1	1	1	31	19	4	3
	długotrwale bezrobotne	21	3	2	4	4	83	62	0	0
	bez kwalifikacji zawodowych	22	6	4	4	2	71	42	8	4
	niepełnosprawni	23	1	1	0	0	8	5	2	0
	posiadający Kartę Dużej Rodziny	24	0	0	2	1	17	15	4	3
	samotnie wychowujący co najmniej jedno dziecko	25	3	3	2	2	21	20	2	2

 <p><b>Powiatowy Urząd Pracy w Pszczynie</b></p> <p><b>REGON: 072323098</b></p>	<p><b>INFORMACJA o sytuacji na lokalnym rynku pracy</b></p> <p><b>za miesiąc luty 2026 r.</b></p>		<p><b>Gmina Pawłowice</b></p>
			<p><b>Stopa bezrobocia</b></p> <p><b>Powiat (wg GUS na 31.01.2026 r.)</b></p>
			<p><b>3,9%</b></p>


## Dział 1. STRUKTURA I BILANS BEZROBOTNYCH

### 1.1. Struktura bezrobotnych

Wyszczególnienie			Bezrobotni zarejestrowani		Bezrobotni, którzy podjęli pracę		Bezrobotni zarejestrowani			
							ogółem		w tym z prawem do zasiłku	
			w miesiącu sprawozdawczym				w końcu mies. sprawozdawczego			
			razem	kobiety	razem	kobiety	razem	kobiety	razem	kobiety
0			1	2	3	4	5	6	7	8
Ogółem (w. 02+04)		1	26	14	13	7	219	116	37	21
z tego osoby	poprzednio pracujące	2	22	11	12	6	183	94	37	21
	w tym zwolnione z przyczyn dotyczących zakładu pracy	3	1	0	2	2	3	2	1	0
	dotychczas niepracujące	4	4	3	1	1	36	22	0	0

#### wybrane kategorie bezrobotnych (z ogółem)

Zamieszkali na wsi		5	26	14	13	7	219	116	37	21
w tym posiadający gospodarstwo rolne		6	0	0	0	0	1	0	1	0
Bez doświadczenia zawodowego		7	8	6	2	1	46	29	0	0
Osoby w okresie do 12 miesięcy od dnia ukończenia nauki		8	5	2	1	1	22	9	0	0
Kobiety, które nie podjęły zatrudnienia po urodzeniu dziecka		9		1		1		22		4
Mający na utrzymaniu co najmniej 1 dziecko w wieku do 18 lat lub niepełnosprawne dziecko do 24 lat		10	5	3	3	3	60	48	16	13
z tego	1 dziecko	11	4	3	2	2	21	16	6	5
	2 dzieci	12	1	0	1	1	23	17	5	3
	3 i więcej dzieci	13	0	0	0	0	16	15	5	5
Opiekunowie osoby niepełnosprawnej		14	0	0	0	0	1	1	1	1
Cudzoziemcy		15	0	0	1	0	0	0	0	0
w tym z krajów EOG oraz Szwajcarii		16	0	0	0	0	0	0	0	0
Bezrobotni, którym przysługuje pierwszeństwo do udziału w formach pomocy		17	26	15	10	5	182	97	31	20
z wiersza 17	do 30 roku życia	18	12	7	7	3	74	40	7	4
	w tym do 25 roku życia	19	10	7	4	2	51	27	4	3
	powyżej 50 roku życia	20	1	0	3	2	42	17	9	4
	długotrwale bezrobotne	21	6	4	0	0	77	46	0	0
	bez kwalifikacji zawodowych	22	8	4	5	2	69	34	5	3
	niepełnosprawni	23	2	2	1	0	15	11	4	3
	posiadający Kartę Dużej Rodziny	24	1	1	1	1	21	19	11	10
	samotnie wychowujący co najmniej jedno dziecko	25	1	1	0	0	14	12	2	2

 <b>Powiatowy Urząd Pracy w Pszczynie</b>  <b>REGON: 072323098</b>	<b>INFORMACJA o sytuacji na lokalnym rynku pracy</b>  <b>za miesiąc luty 2026 r.</b>		<b>Gmina Pszczyna</b>
			<b>Stopa bezrobocia</b> <b>Powiat (wg GUS na 31.01.2026 r.)</b>
			<b>3,9%</b>


## Dział 1. STRUKTURA I BILANS BEZROBOTNYCH

### 1.1. Struktura bezrobotnych

Wyszczególnienie			Bezrobotni zarejestrowani		Bezrobotni, którzy podjęli pracę		Bezrobotni zarejestrowani			
							ogółem		w tym z prawem do zasiłku	
			w miesiącu sprawozdawczym							
			razem		kobiety	razem	kobiety	razem	kobiety	razem
0			1	2	3	4	5	6	7	8
Ogółem (w. 02+04)		1	113	53	52	32	935	499	146	80
z tego osoby	poprzednio pracujące	2	97	42	46	28	797	413	146	80
	w tym zwolnione z przyczyn dotyczących zakładu pracy	3	2	0	3	2	41	25	20	8
	dotychczas niepracujące	4	16	11	6	4	138	86	0	0

#### wybrane kategorie bezrobotnych (z ogółem)

Zamieszkali na wsi		5	43	23	21	11	428	242	70	37
w tym posiadający gospodarstwo rolne		6	1	1	0	0	10	7	1	1
Bez doświadczenia zawodowego		7	23	12	6	4	189	118	0	0
Osoby w okresie do 12 miesięcy od dnia ukończenia nauki		8	11	6	5	1	62	37	2	2
Kobiety, które nie podjęły zatrudnienia po urodzeniu dziecka		9		10		2		103		8
Mający na utrzymaniu co najmniej 1 dziecko w wieku do 18 lat lub niepełnosprawne dziecko do 24 lat		10	36	23	19	13	290	214	51	38
z tego	1 dziecko	11	15	10	8	7	131	95	23	19
	2 dzieci	12	15	8	8	3	117	84	23	14
	3 i więcej dzieci	13	6	5	3	3	42	35	5	5
Opiekunowie osoby niepełnosprawnej		14	1	1	1	0	4	3	1	1
Cudzoziemcy		15	9	6	2	2	26	19	6	5
w tym z krajów EOG oraz Szwajcarii		16	0	0	0	0	1	0	0	0
Bezrobotni, którym przysługuje pierwszeństwo do udziału w formach pomocy		17	113	58	37	26	797	429	104	54
z wiersza 17	do 30 roku życia	18	39	23	24	16	276	162	31	15
	w tym do 25 roku życia	19	23	11	11	7	170	95	17	9
	powyżej 50 roku życia	20	21	8	3	2	221	95	44	21
	długotrwale bezrobotne	21	28	18	6	4	358	202	4	4
	bez kwalifikacji zawodowych	22	36	13	10	7	290	138	31	10
	niepełnosprawni	23	8	5	3	3	47	24	6	4
	posiadający Kartę Dużej Rodziny	24	11	7	1	1	72	51	16	11
	samotnie wychowujący co najmniej jedno dziecko	25	6	5	5	5	69	62	10	10

 <p><b>Powiatowy Urząd Pracy w Pszczynie</b></p> <p><b>REGON: 072323098</b></p>	<p><b>INFORMACJA o sytuacji na lokalnym ryнку pracy</b></p> <p><b>za miesiąc luty 2026 r.</b></p>		<p><b>Gmina Suszec</b></p>
			<p><b>Stopa bezrobocia</b></p> <p><b>Powiat (wg GUS na 31.01.2026 r.)</b></p>
			<p><b>3,9%</b></p>

## Dział 1. STRUKTURA I BILANS BEZROBOTNYCH

### 1.1. Struktura bezrobotnych

Wyszczególnienie			Bezrobotni zarejestrowani		Bezrobotni, którzy podjęli pracę		Bezrobotni zarejestrowani			
							ogółem		w tym z prawem do zasiłku	
			w miesiącu sprawozdawczym				w końcu mies. sprawozdawczego			
			razem	kobiety	razem	kobiety	razem	kobiety	razem	kobiety
0			1	2	3	4	5	6	7	8
Ogółem (w. 02+04)		1	27	12	13	9	171	104	28	19
z tego osoby	poprzednio pracujące	2	25	12	11	7	139	86	28	19
	w tym zwolnione z przyczyn dotyczących zakładu pracy	3	1	1	0	0	3	2	2	2
	dotychczas niepracujące	4	2	0	2	2	32	18	0	0

#### wybrane kategorie bezrobotnych (z ogółem)

Zamieszkali na wsi		5	27	12	13	9	171	104	28	19
w tym posiadający gospodarstwo rolne		6	0	0	0	0	5	5	2	2
Bez doświadczenia zawodowego		7	4	2	3	3	43	27	0	0
Osoby w okresie do 12 miesięcy od dnia ukończenia nauki		8	4	2	2	2	24	12	0	0
Kobiety, które nie podjęły zatrudnienia po urodzeniu dziecka		9		0		0		13		0
Mający na utrzymaniu co najmniej 1 dziecko w wieku do 18 lat lub niepełnosprawne dziecko do 24 lat		10	8	4	2	1	55	43	13	11
z tego	1 dziecko	11	5	2	2	1	28	21	6	5
	2 dzieci	12	2	2	0	0	18	15	4	4
	3 i więcej dzieci	13	1	0	0	0	9	7	3	2
Opiekunowie osoby niepełnosprawnej		14	0	0	0	0	0	0	0	0
Cudzoziemcy		15	0	0	0	0	2	2	1	1
w tym z krajów EOG oraz Szwajcarii		16	0	0	0	0	0	0	0	0
Bezrobotni, którym przysługuje pierwszeństwo do udziału w formach pomocy		17	22	11	8	6	139	85	19	15
z wiersza 17	do 30 roku życia	18	9	4	6	5	55	32	1	1
	w tym do 25 roku życia	19	7	3	5	4	43	25	0	0
	powyżej 50 roku życia	20	4	1	0	0	32	16	9	7
	długotrwale bezrobotne	21	2	2	0	0	47	31	0	0
	bez kwalifikacji zawodowych	22	9	5	3	2	48	27	5	5
	niepełnosprawni	23	2	0	0	0	10	5	4	3
	posiadający Kartę Dużej Rodziny	24	3	1	1	1	19	15	10	8
	samotnie wychowujący co najmniej jedno dziecko	25	1	1	1	1	11	11	3	3