 <p>Powiatowy Urząd Pracy w Pszczynie</p> <p>REGON: 072323098</p>	<p align="center">INFORMACJA o sytuacji na lokalnym rynku pracy</p> <p align="center">za miesiąc marzec 2026 r.</p>	<p align="center">Gmina Goczałkowice-Zdrój</p>
		<p align="center">Stopa bezrobocia</p> <p align="center">Powiat (wg GUS na 28.02.2026 r.)</p>
		<p align="center">4,0%</p>


Dział 1. STRUKTURA I BILANS BEZROBOTNYCH

1.1. Struktura bezrobotnych

Wyszczególnienie			Bezrobotni zarejestrowani		Bezrobotni, którzy podjęli pracę		Bezrobotni zarejestrowani			
							ogółem		w tym z prawem do zasiłku	
			w miesiącu sprawozdawczym				w końcu mies. sprawozdawczego			
			razem	kobiety	razem	kobiety	razem	kobiety	razem	kobiety
0			1	2	3	4	5	6	7	8
Ogółem (w. 02+04)		1	13	6	10	7	117	50	14	8
z tego osoby	poprzednio pracujące	2	11	5	7	4	105	42	14	8
	w tym zwolnione z przyczyn dotyczących zakładu pracy	3	1	0	0	0	4	2	3	1
	dotychczas niepracujące	4	2	1	3	3	12	8	0	0

wybrane kategorie bezrobotnych (z ogółem)

Zamieszkali na wsi		5	13	6	10	7	117	50	14	8
w tym posiadający gospodarstwo rolne		6	0	0	0	0	1	0	0	0
Bez doświadczenia zawodowego		7	3	2	3	3	18	10	0	0
Osoby w okresie do 12 miesięcy od dnia ukończenia nauki (absolwencji)		8	1	1	2	2	9	7	0	0
Kobiety, które nie podjęły zatrudnienia po urodzeniu dziecka		9		0		0		7		1
Mający na utrzymaniu co najmniej 1 dziecko w wieku do 18 lat lub niepełnosprawne dziecko do 24 lat		10	2	1	4	2	31	20	7	5
z tego	1 dziecko	11	0	0	2	1	14	7	1	1
	2 dzieci	12	2	1	1	1	14	11	4	3
	3 i więcej dzieci	13	0	0	1	0	3	2	2	1
Opiekunowie osoby niepełnosprawnej		14	0	0	0	0	0	0	0	0
Cudzoziemcy		15	0	0	0	0	0	0	0	0
w tym z krajów EOG oraz Szwajcarii		16	0	0	0	0	0	0	0	0
Bezrobotni, którym przysługuje pierwszeństwo do udziału w formach pomocy		17	17	9	8	6	105	45	11	6
z wiersza 17	do 30 roku życia	18	5	4	6	5	24	15	2	1
	w tym do 25 roku życia	19	4	4	4	4	13	9	0	0
	powyżej 50 roku życia	20	7	2	0	0	41	9	3	1
	długotrwale bezrobotne	21	5	3	2	1	56	21	0	0
	bez kwalifikacji zawodowych	22	3	0	3	3	30	15	4	2
	niepełnosprawni	23	0	0	0	0	9	4	2	2
	posiadający Kartę Dużej Rodziny	24	1	1	0	0	6	3	2	1
	samotnie wychowujący co najmniej jedno dziecko	25	0	0	0	0	5	5	1	1

 <p>Powiatowy Urząd Pracy w Pszczynie</p> <p>REGON: 072323098</p>	<p>INFORMACJA o sytuacji na lokalnym rynku pracy</p> <p>za miesiąc marzec 2026 r.</p>		<p>Gmina Kobiór</p>
			<p>Stopa bezrobocia</p> <p>Powiat (wg GUS na 28.02.2026 r.)</p>
			<p>4,0%</p>


Dział 1. STRUKTURA I BILANS BEZROBOTNYCH

1.1. Struktura bezrobotnych

Wyszczególnienie			Bezrobotni zarejestrowani		Bezrobotni, którzy podjęli pracę		Bezrobotni zarejestrowani			
							ogółem		w tym z prawem do zasiłku	
			w miesiącu sprawozdawczym		w końcu mies. sprawozdawczego					
			razem	kobiety	razem	kobiety	razem	kobiety	razem	kobiety
0			1	2	3	4	5	6	7	8
Ogółem (w. 02+04)		1	5	3	9	2	47	21	9	6
z tego osoby	poprzednio pracujące	2	5	3	8	2	41	18	9	6
	w tym zwolnione z przyczyn dotyczących zakładu pracy	3	0	0	0	0	2	1	0	0
	dotychczas niepracujące	4	0	0	1	0	6	3	0	0

wybrane kategorie bezrobotnych (z ogółem)

Zamieszkali na wsi		5	5	3	9	2	47	21	9	6
w tym posiadający gospodarstwo rolne		6	0	0	0	0	1	1	0	0
Bez doświadczenia zawodowego		7	0	0	1	0	9	5	0	0
Osoby w okresie do 12 miesięcy od dnia ukończenia nauki		8	0	0	1	1	3	1	0	0
Kobiety, które nie podjęły zatrudnienia po urodzeniu dziecka		9		1		0		3		0
Mający na utrzymaniu co najmniej 1 dziecko w wieku do 18 lat lub niepełnosprawne dziecko do 24 lat		10	1	1	1	0	12	11	3	3
z tego	1 dziecko	11	0	0	0	0	3	3	2	2
	2 dzieci	12	1	1	1	0	6	5	1	1
	3 i więcej dzieci	13	0	0	0	0	3	3	0	0
Opiekunowie osoby niepełnosprawnej		14	0	0	1	0	0	0	0	0
Cudzoziemcy		15	0	0	0	0	1	1	0	0
w tym z krajów EOG oraz Szwajcarii		16	0	0	0	0	0	0	0	0
Bezrobotni, którym przysługuje pierwszeństwo do udziału w formach pomocy		17	4	1	9	2	37	15	7	4
z wiersza 17	do 30 roku życia	18	2	1	4	2	10	4	1	0
	w tym do 25 roku życia	19	1	0	3	1	7	3	1	0
	powyżej 50 roku życia	20	1	0	3	0	16	3	3	1
	długotrwale bezrobotne	21	1	0	1	0	18	9	0	0
	bez kwalifikacji zawodowych	22	3	1	4	1	13	4	0	0
	niepełnosprawni	23	0	0	0	0	4	1	2	1
	posiadający Kartę Dużej Rodziny	24	0	0	1	0	5	3	1	1
samotnie wychowujący co najmniej jedno dziecko		25	0	0	0	0	3	3	1	1

 Powiatowy Urząd Pracy w Pszczynie REGON: 072323098	INFORMACJA o sytuacji na lokalnym rynku pracy		Gmina Miedźna
			Stopa bezrobocia Powiat (wg GUS na 28.02.2026 r.)
	za miesiąc marzec 2026 r.		4,0%


Dział 1. STRUKTURA I BILANS BEZROBOTNYCH

1.1. Struktura bezrobotnych

Wyszczególnienie			Bezrobotni zarejestrowani		Bezrobotni, którzy podjęli pracę		Bezrobotni zarejestrowani			
							ogółem		w tym z prawem do zasiłku	
			w miesiącu sprawozdawczym							
			razem		kobiety	razem	kobiety	razem	kobiety	razem
0			1	2	3	4	5	6	7	8
Ogółem (w. 02+04)		1	43	19	32	19	219	132	37	20
z tego osoby	poprzednio pracujące	2	40	19	28	17	182	111	37	20
	w tym zwolnione z przyczyn dotyczących zakładu pracy	3	5	2	1	1	17	12	8	3
	dotychczas niepracujące	4	3	0	4	2	37	21	0	0

wybrane kategorie bezrobotnych (z ogółem)

Zamieszkali na wsi		5	43	19	32	19	219	132	37	20
w tym posiadający gospodarstwo rolne		6	0	0	0	0	1	1	0	0
Bez doświadczenia zawodowego		7	6	0	7	4	54	29	0	0
Osoby w okresie do 12 miesięcy od dnia ukończenia nauki		8	3	0	6	5	15	7	1	1
Kobiety, które nie podjęły zatrudnienia po urodzeniu dziecka		9		2		2		24		2
Mający na utrzymaniu co najmniej 1 dziecko w wieku do 18 lat lub niepełnosprawne dziecko do 24 lat		10	12	7	8	6	75	56	12	8
z tego	1 dziecko	11	9	6	4	2	39	27	8	5
	2 dzieci	12	2	1	2	2	30	24	4	3
	3 i więcej dzieci	13	1	0	2	2	6	5	0	0
Opiekunowie osoby niepełnosprawnej		14	0	0	0	0	1	1	0	0
Cudzoziemcy		15	0	0	0	0	1	1	1	1
w tym z krajów EOG oraz Szwajcarii		16	0	0	0	0	0	0	0	0
Bezrobotni, którym przysługuje pierwszeństwo do udziału w formach pomocy		17	39	19	26	16	181	113	23	14
z wiersza 17	do 30 roku życia	18	13	4	17	9	71	40	7	5
	w tym do 25 roku życia	19	8	3	12	6	43	24	3	3
	powyżej 50 roku życia	20	11	7	3	2	38	23	8	5
	długotrwale bezrobotne	21	7	2	4	4	84	59	0	0
	bez kwalifikacji zawodowych	22	12	6	9	5	71	42	5	3
	niepełnosprawni	23	2	2	1	1	9	6	2	1
	posiadający Kartę Dużej Rodziny	24	4	2	6	6	15	11	5	2
	samotnie wychowujący co najmniej jedno dziecko	25	3	3	2	2	22	21	3	3

 <p>Powiatowy Urząd Pracy w Pszczynie</p> <p>REGON: 072323098</p>	<p align="center">INFORMACJA o sytuacji na lokalnym rynku pracy</p> <p align="center">za miesiąc marzec 2026 r.</p>	<p align="center">Gmina Pawłowice</p>
		<p align="center">Stopa bezrobocia</p> <p align="center">Powiat (wg GUS na 28.02.2026 r.)</p>
		<p align="center">4,0%</p>


Dział 1. STRUKTURA I BILANS BEZROBOTNYCH

1.1. Struktura bezrobotnych

Wyszczególnienie			Bezrobotni zarejestrowani		Bezrobotni, którzy podjęli pracę		Bezrobotni zarejestrowani			
							ogółem		w tym z prawem do zasiłku	
			w miesiącu sprawozdawczym							
			razem		kobiety	razem		kobiety	razem	kobiety
0			1	2	3	4	5	6	7	8
Ogółem (w. 02+04)		1	24	17	24	10	206	117	34	19
z tego osoby	poprzednio pracujące	2	23	16	22	9	173	97	34	19
	w tym zwolnione z przyczyn dotyczących zakładu pracy	3	0	0	0	0	3	2	1	0
	dotychczas niepracujące	4	1	1	2	1	33	20	0	0

wybrane kategorie bezrobotnych (z ogółem)

Zamieszkali na wsi		5	24	17	24	10	206	117	34	19
w tym posiadający gospodarstwo rolne		6	0	0	1	0	0	0	0	0
Bez doświadczenia zawodowego		7	2	2	2	1	44	28	0	0
Osoby w okresie do 12 miesięcy od dnia ukończenia nauki		8	1	1	2	1	20	8	1	1
Kobiety, które nie podjęły zatrudnienia po urodzeniu dziecka		9		1		0		21		4
Mający na utrzymaniu co najmniej 1 dziecko w wieku do 18 lat lub niepełnosprawne dziecko do 24 lat		10	5	5	6	4	53	46	14	12
z tego	1 dziecko	11	2	2	1	0	19	18	7	6
	2 dzieci	12	2	2	4	3	19	14	3	2
	3 i więcej dzieci	13	1	1	1	1	15	14	4	4
Opiekunowie osoby niepełnosprawnej		14	0	0	0	0	1	1	1	1
Cudzoziemcy		15	0	0	0	0	0	0	0	0
w tym z krajów EOG oraz Szwajcarii		16	0	0	0	0	0	0	0	0
Bezrobotni, którym przysługuje pierwszeństwo do udziału w formach pomocy		17	22	15	19	10	170	96	27	16
z wiersza 17	do 30 roku życia	18	11	7	9	4	73	40	8	4
	w tym do 25 roku życia	19	6	4	5	3	48	24	3	2
	powyżej 50 roku życia	20	3	2	1	0	41	19	9	4
	długotrwale bezrobotne	21	7	4	2	1	76	48	0	0
	bez kwalifikacji zawodowych	22	7	5	5	0	66	37	4	3
	niepełnosprawni	23	0	0	2	2	13	9	3	2
	posiadający Kartę Dużej Rodziny	24	1	1	3	3	19	17	9	8
	samotnie wychowujący co najmniej jedno dziecko	25	0	0	1	1	12	10	1	1

 Powiatowy Urząd Pracy w Pszczynie REGON: 072323098	INFORMACJA o sytuacji na lokalnym rynku pracy za miesiąc marzec 2026 r.		Gmina Pszczyna
			Stopa bezrobocia Powiat (wg GUS na 28.02.2026 r.)
			4,0%

Dział 1. STRUKTURA I BILANS BEZROBOTNYCH

1.1. Struktura bezrobotnych


Wyszczególnienie			Bezrobotni zarejestrowani		Bezrobotni, którzy podjęli pracę		Bezrobotni zarejestrowani				
							ogółem		w tym z prawem do zasiłku		
			w miesiącu sprawozdawczym								w końcu mies. sprawozdawczego
			razem		kobiety		razem		kobiety		razem
0			1	2	3	4	5	6	7	8	
Ogółem (w. 02+04)		1	102	55	81	50	933	497	148	78	
z tego osoby	poprzednio pracujące	2	88	46	69	42	797	412	148	78	
	w tym zwolnione z przyczyn dotyczących zakładu pracy	3	14	7	3	1	51	30	31	13	
	dotychczas niepracujące	4	14	9	12	8	136	85	0	0	

wybrane kategorie bezrobotnych (z ogółem)

Zamieszkali na wsi		5	57	27	34	22	443	244	77	39
w tym posiadający gospodarstwo rolne		6	2	1	1	1	11	7	3	2
Bez doświadczenia zawodowego		7	19	10	17	9	186	117	0	0
Osoby w okresie do 12 miesięcy od dnia ukończenia nauki		8	11	6	6	3	65	39	3	3
Kobiety, które nie podjęły zatrudnienia po urodzeniu dziecka		9		7		5		103		9
Mający na utrzymaniu co najmniej 1 dziecko w wieku do 18 lat lub niepełnosprawne dziecko do 24 lat		10	32	20	26	18	293	214	51	36
z tego	1 dziecko	11	16	10	14	8	133	97	22	18
	2 dzieci	12	13	9	10	8	117	83	24	14
	3 i więcej dzieci	13	3	1	2	2	43	34	5	4
Opiekunowie osoby niepełnosprawnej		14	0	0	0	0	4	3	1	1
Cudzoziemcy		15	5	4	2	1	29	22	7	5
w tym z krajów EOG oraz Szwajcarii		16	0	0	0	0	1	0	0	0
Bezrobotni, którym przysługuje pierwszeństwo do udziału w formach pomocy		17	104	51	60	38	793	423	106	53
z wiersza 17	do 30 roku życia	18	30	15	29	18	265	154	27	13
	w tym do 25 roku życia	19	19	8	18	11	162	89	12	6
	powyżej 50 roku życia	20	23	10	12	7	226	97	52	23
	długotrwale bezrobotne	21	29	14	15	8	363	206	4	4
	bez kwalifikacji zawodowych	22	31	19	24	14	281	138	24	7
	niepełnosprawni	23	7	3	5	3	46	22	8	4
	posiadający Kartę Dużej Rodziny	24	7	3	4	4	75	50	18	10
	samotnie wychowujący co najmniej jedno dziecko	25	7	4	3	2	72	64	8	8

Pszczyna, dnia 09 kwietnia 2026r.

Sporz. Maria Zmorzyk

 Powiatowy Urząd Pracy w Pszczynie REGON: 072323098	INFORMACJA o sytuacji na lokalnym rynku pracy		Gmina Suszec
			Stopa bezrobocia Powiat (wg GUS na 28.02.2026 r.)
	za miesiąc marzec 2026 r.		4,0%

Dział 1. STRUKTURA I BILANS BEZROBOTNYCH

1.1. Struktura bezrobotnych

Wyszczególnienie			Bezrobotni zarejestrowani		Bezrobotni, którzy podjęli pracę		Bezrobotni zarejestrowani			
							ogółem		w tym z prawem do zasiłku	
			w miesiącu sprawozdawczym							
			razem		kobiety	razem	kobiety	razem	kobiety	razem
0			1	2	3	4	5	6	7	8
Ogółem (w. 02+04)		1	16	10	25	12	158	98	24	17
z tego osoby	poprzednio pracujące	2	15	10	21	11	131	83	24	17
	w tym zwolnione z przyczyn dotyczących zakładu pracy	3	2	1	0	0	5	3	4	3
	dotychczas niepracujące	4	1	0	4	1	27	15	0	0

wybrane kategorie bezrobotnych (z ogółem)

Zamieszkali na wsi		5	16	10	25	12	158	98	24	17
w tym posiadający gospodarstwo rolne		6	0	0	2	2	3	3	0	0
Bez doświadczenia zawodowego		7	1	0	4	1	35	21	0	0
Osoby w okresie do 12 miesięcy od dnia ukończenia nauki		8	1	0	6	2	19	10	0	0
Kobiety, które nie podjęły zatrudnienia po urodzeniu dziecka		9		1		0		12		0
Mający na utrzymaniu co najmniej 1 dziecko w wieku do 18 lat lub niepełnosprawne dziecko do 24 lat		10	5	4	7	5	52	41	10	9
z tego	1 dziecko	11	3	3	6	5	24	18	4	4
	2 dzieci	12	2	1	1	0	19	16	3	3
	3 i więcej dzieci	13	0	0	0	0	9	7	3	2
Opiekunowie osoby niepełnosprawnej		14	0	0	0	0	0	0	0	0
Cudzoziemcy		15	0	0	0	0	2	2	1	1
w tym z krajów EOG oraz Szwajcarii		16	0	0	0	0	0	0	0	0
Bezrobotni, którym przysługuje pierwszeństwo do udziału w formach pomocy		17	17	10	17	9	133	82	19	15
z wiersza 17	do 30 roku życia	18	5	3	11	5	48	29	2	2
	w tym do 25 roku życia	19	1	0	8	4	35	20	0	0
	powyżej 50 roku życia	20	1	1	2	0	31	17	9	7
	długotrwale bezrobotne	21	5	2	1	0	49	31	0	0
	bez kwalifikacji zawodowych	22	8	4	6	4	48	25	6	6
	niepełnosprawni	23	1	1	0	0	11	6	4	3
	posiadający Kartę Dużej Rodziny	24	1	1	2	2	17	13	8	6
	samotnie wychowujący co najmniej jedno dziecko	25	0	0	2	2	8	8	2	2